

Croazia vs Inghilterra

a cura della redazione

Russia 2018: i numeri e l'analisi del match in programma a Mosca.

Coach: Zlatko DALIC

Coach: Gareth SOUTHGATE



PORTIERI

- 1 D. LIVAKOVIC
- 12 L. KALINIC
- 23 D. SUBASIC

DIFENSORI

- 2 S. VRSALJKO
- 3 I. STRINIC
- 5 V. CORLUKA
- 6 D. LOVREN
- 13 T. JEDVAJ
- 15 D. CALETA-CAR
- 21 D. VIDA
- 22 J. PIVARIC

CENTROCAMPISTI

- 7 I. RAKITIC
- 8 M. KOVACIC
- 10 L. MODRIC
- 11 M. BROZOVIC
- 14 F. BRADARIC
- 19 M. BADELJ

ATTACCANTI

- 4 I. PERISIC
- 9 A. KRAMARIC
- 16 N. KALINIC
- 17 M. MANDZUKIC
- 18 A. REBIC
- 20 M. PJACA

CROAZIA VS INGHILTERRA
2 1

IL TABELLINO

CROAZIA: Subasic; Vrsaljko, Lovren, Vida, Strinic (dal 4' p.t.s. Pivaric); Modric (dal 13' s.t.s. Badelj), Rakitic; Rebic (dal 10' p.t.s. Kramaric), Brozovic, Perisic; Mandzukic (dal 10' s.t.s. Corluka). CT: Dalic.

INGHILTERRA: Pickford; Walker, Stones, Maguire; Trippier, Alli, Henderson (dal 6' p.t.s. Dier), Lingard, Young (dal 1' p.t.s. Rose); Sterling (dal 29' s.t. Rashford), Kane. CT: Southgate.

MARCATORI: 5' p.t. Trippier (I), 23' s.t. Perisic (C), 3' s.t.s. Madzukic (C).

AMMONITI: Rebic (P), Walker (I).

ARBITRO: Çakir (Turchia)

PORTIERI

- 1 J. PICKFORD
- 13 J. BUTLAND
- 23 N. POPE

DIFENSORI

- 2 K. WALKER
- 3 D. ROSE
- 5 J. STONES
- 6 H. MAGUIRE
- 12 K. TRIPPIER
- 15 G. CAHILL
- 16 P. JONES
- 17 F. DELPH
- 18 A. YOUNG
- 22 A. ARNOLD

CENTROCAMPISTI

- 4 E. DIER
- 7 J. LINGARD
- 8 J. HENDERSON
- 20 D. ALLI
- 21 LOFTUS-CHEEK

ATTACCANTI

- 9 H. KANE
- 10 R. STERLING
- 11 J. VARDY
- 14 D. WELBECK
- 19 M. RASHFORD

Si disputa allo stadio Luzhniki di Mosca la semifinale che mette di fronte la Croazia di Dalic all'Inghilterra di Southgate.

Il pronostico appare incerto anche se gli inglesi godono di una maggiore tradizione.

Southgate, ct britannico, propone il consueto 3-5-2 utilizzando gli stessi undici che hanno eliminato Colombia e Svezia: Pickford; Walker, Stones, Maguire; Trippier, Alli, Henderson, Lingard, Young; Sterling, Kane.

Anche nella Croazia non ci sono sorprese. Dalic torna a schierare Brozovic, dopo l'esclusione con la Russia, e opta per il 4-3-3.

Questo l'undici croato: Subasic; Vrsaljko, Lovren, Vida, Strinic; Modric Brozovic, Rakitic; Rebic, Mandzukic, Perisic.

Da un punto di vista tattico la Croazia deve scegliere come contrapporsi ai tre centrali inglesi che giocano in evidente superiorità numerica rispetto al solo Mandzukic e gestire poi i movimenti dell'esterno, dell'interno e del mediano del centrocampo a 5 avversario.

Se sul difensore centrale inglese in possesso palla esce l'interno (es. si alza Rakitic su Walker) l'attaccante laterale croato (Perisic) si contrappone al tuttافascia (Trippier) che si è aperto. Sulla mezzala (Lingard) che è avanzata si accentra e esce a pressione il terzino


(Strinic), mentre il mediano (Henderson) viene preso da Modric, con l'attaccante laterale sul lato debole (Rebic) che compensa e viene dentro il campo.

Se viceversa il tuttافascia si alza e la mezzala si muove sul corto, l'attaccante laterale e il difensore croato invertono i compiti: Strinic assorbe l'inserimento di Trippier mentre Perisic difende su Lingard.

Quando invece sul difensore centrale in possesso palla esce l'attaccante esterno croato è il terzino che si contrappone al tuttافascia con l'interno croato che marca l'interno inglese.

Sul fronte opposto l'Inghilterra ha invece il problema di dover schermare il mediano e impedire la circolazione palla ai 4 difensori croati.

La scelta di Southgate è quella di lavorare con una punta per tagliare la linea di passaggio tra i due difensori centrali, con la seconda punta che va in opposizione su Brozovic. Sul terzino croato si alza il tuttافascia inglese, con l'interno di Southgate che si oppone alla mezzala avversaria. Il mediano scherma la "palla incontro" all'attaccante laterale croato qualora quest'ultimo dovesse muoversi dentro, mentre il difensore centrale di parte è pronto a assorbirne i tagli verso l'esterno.



Massimo Lucchesi

Organizzazione liquida

LIBRO A COLORI (17 x 24 cm, 158 pagine)

Numero Verde

800546717**NOVITA'
EDITORIALE**

Analizzata la tattica, va detto che la partita si mette subito in discesa per l'Inghilterra, Henderson si inserisce in mezzo, sorprendendo Modric che è costretto a fare fallo qualche metro prima del limite dell'area. Da posizione favorevole è Trippier a trasformare in goal la battuta del calcio di punizione.

Gli inglesi giocano meglio dei croati e nel corso della prima frazione hanno la possibilità di raddoppiare con Kane, che però prima calcia addosso a Subasic e sulla respinta colpisce il palo.

Nella ripresa è invece Perisic a pareggiare i conti e risvegliare i suoi.

Al minuto 23 l'esterno interista irrompe alle spalle di Walker e trasforma in rete un lungo traversone di Vrsaljko.

Tre minuti dopo è ancora l'attaccante interista ad avere la palla del 2-1 ma la sua conclusione si infrange sul palo.

Il pareggio ha dato nuova linfa ai ragazzi di Dalic che chiudono i tempi regolamentari in crescendo.

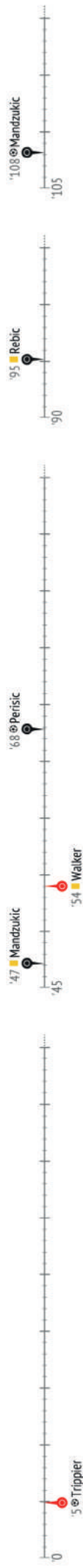
All'Inghilterra fa invece bene la breve pausa. Southgate ricarica i suoi che affrontano l'over-time con un piglio diverso. Stones di testa devia a rete un pallone che Vrsaljko salva sulla linea ma è Mandzukic al minuto 109 a portare in avanti la Croazia.

Il centravanti juventino ruba il tempo a Stones e lo sorprende alle spalle, raccogliendo un pallone cacciato di testa in area da Perisic. Il diagonale susseguente non lascia scampo all'incolpevole Pickford.

E' il goal che decide il match e che regala al piccolo paese dei balcani la prima finale mondiale della sua storia. Domenica Modric e Rakitic sfideranno la Francia di Griezmann e Pogba. Per l'Inghilterra la consolazione di aver disputato un mondiale all'altezza delle tradizioni, in attesa della finalina contro il Belgio.



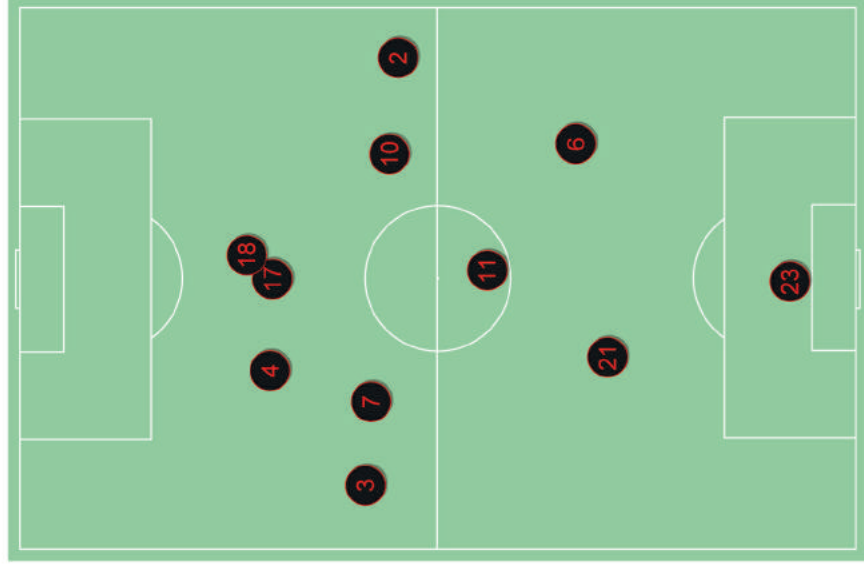
Timeline



Croatia

23	Subasic	
3	Strinic	'95 ✓
21	Vida	
6	Lovren	
2	Vrsaljko	
11	Brozovic	
7	Rakitic	
10	Modric	119 ✓
4	Perisic	⊕
18	Rebic	■
17	Mandzukic	⊕
22	Pivacic	'95 ✓
9	Kramaric	'101 ✓
5	Cortluka	'115 ✓
19	Badelj	'119 ✓

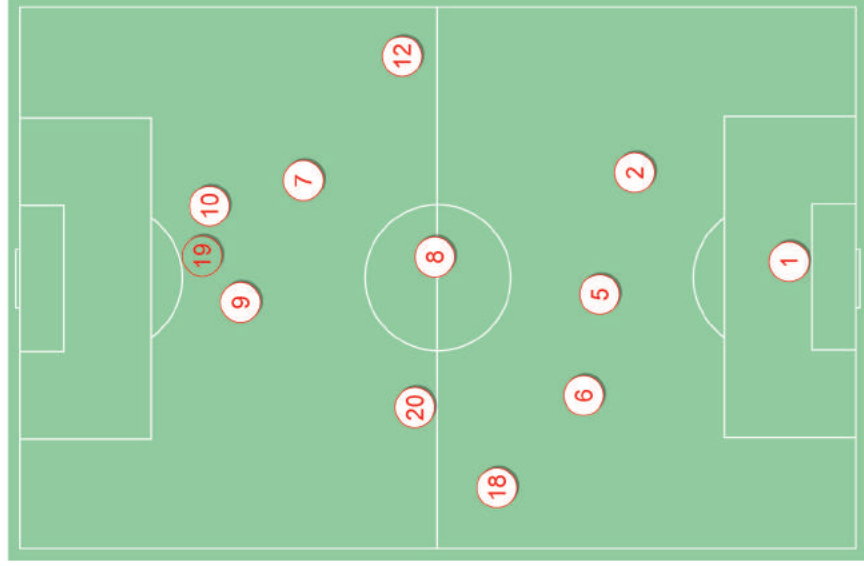
Posizioni medie



Croatia ↑

England

1	Pickford	
6	Maguire	
5	Stones	
2	Walker	■
18	Young	'112 ✓
8	Jordan Henderson	'90 ✓
12	Trippier	⊕
20	Dele Alli	
7	Lingard	
10	Sterling	'74 ✓
9	Kane	
19	Rashford	'74 ✓
3	Rose	'90 ✓
4	Dier	'97 ✓
11	Vardy	'112 ✓



England ↑

4-3-3



INIZIO DELLA PARTITA

4-2-3-1



FINE DELLA PARTITA

3-5-2



INIZIO DELLA PARTITA

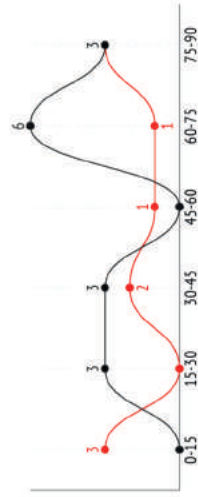
3-5-2



FINE DELLA PARTITA

Statistiche della squadra

TIRI / IN PORTA	22 / 8	12 / 2
1° tempo	6 / 1	5 / 1
2° tempo	9 / 4	5 / 0



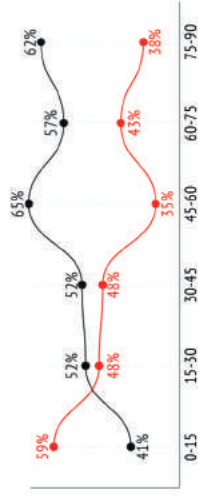
Tiri fuori	9	7
Tiri intercettati	4	3
Tiri dall'area di rigore / in porta	10 / 5	6 / 0
Distanza media dalla porta	19.4	16.8
Falli	23	13
Cartellini gialli / rossi	2 / 0	1 / 0
Fuorigioco	1	3
Calci d'angolo	8	4
Occasioni da gol / convertit	11 / 2	5 / 1

Passaggi

PASSAGGI / RIUSCITI	669 / 547	82%	583 / 458	83%
1° tempo	228 / 185	81%	217 / 180	83%
2° tempo	305 / 252	83%	165 / 128	78%
Passaggi preparatori	169 / 168	99%	165 / 165	100%
Passaggi costruttivi	480 / 366	76%	366 / 284	78%
Passaggi chiave	20 / 13	65%	22 / 9	41%
Passaggi corti, 0-10 m	177 / 145	82%	139 / 120	86%
Passaggi medi, 10-40 m	438 / 364	83%	344 / 291	85%
Lanci lunghi, > 40 m	54 / 38	70%	70 / 47	67%
Lunghezza media dei passaggi	19.1		21.2	
Passaggi in avanti	236 / 172	73%	210 / 150	71%
Passes across	347 / 293	84%	247 / 214	87%
Passes back	86 / 82	95%	96 / 94	98%
Passaggi da gioco aperto	603 / 484	80%	474 / 386	81%
Passaggi da calci piazzati	66 / 63	95%	79 / 72	91%
Passaggi in area di rigore	55 / 25	45%	38 / 12	32%
Cross	32 / 6	19%	10 / 1	10%
Passaggi nella 1/3 di campo	231 / 169	73%	181 / 118	65%

Possezzo palla

POSSESSO PALLA	55%	47%
1° tempo	49%	51%
2° tempo	61%	39%

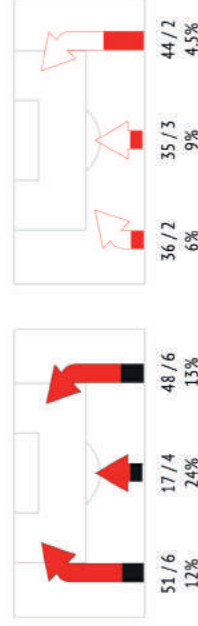


Possezzo palla, quantità	148	142
Durata media del possesso palla	0:15	0:14
Ingressi nella metà campo avversaria	91	61%
Ingressi nella parte finale del campo	55	37%
Ingressi in area di rigore	23	16%
Possessi da gioco aperto	138	131
Durata 0-10 sec	77	69
Durata 10-20 sec	26	35
Durata 20-45 sec	28	25
Durata > 45 sec	7	2

Attacchi


ATTACCHI / CON TIRO	126 / 20	16%	126 / 11	9%
1° tempo	43 / 6	14%	45 / 5	11%
2° tempo	54 / 7	13%	47 / 5	11%
Sviluppi offensivi strutturati	94 / 13	14%	95 / 7	7%
Contropiedi	22 / 4	18%	20 / 0	0%
Calci piazzati in attacco	10 / 4	40%	11 / 5	45%
Tiro su calcio di punizione / in porta	-		1 / 1	100%
Combinazioni da calcio di punizione	2 / 1	50%	6 / 1	17%
Combinazioni da calcio d'angolo	8 / 3	38%	4 / 3	75%
Rigori / segnati	-		-	

LATI DEGLI ATTACCHI



Duelli

DUELLI	196 / 102	53%	196 / 94	48%
1° tempo	70 / 35	50%	70 / 35	50%
2° tempo	76 / 36	47%	76 / 40	53%

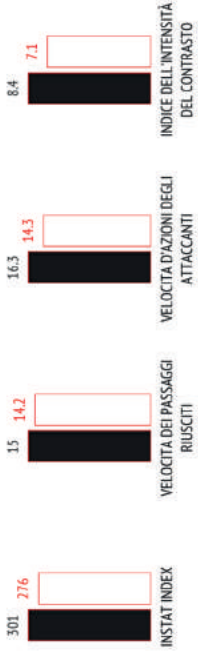


Contrasti in difesa	114 / 70	61%	82 / 50	61%
Duelli in attacco	82 / 32	39%	114 / 44	39%
Duelli aerei	76 / 33	43%	76 / 43	57%
Tackle (90 min)	120 / 69	58%	120 / 51	43%
Dribbling / riusciti	23 / 12	52%	33 / 17	52%
Contrasti / riusciti	46 / 29	63%	29 / 17	59%
Palloni intercettati / metà campo avversaria	56 / 9		71 / 13	
Palloni vaganti recuperati / metà campo avversaria	79 / 31		71 / 30	

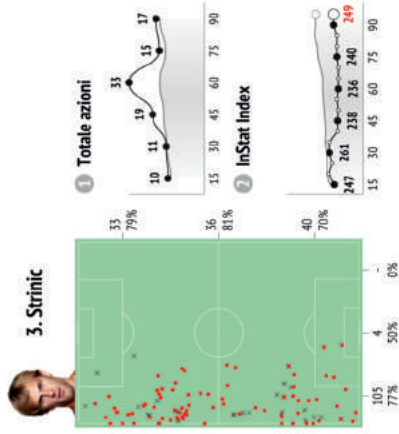
Palloni persi. Palloni recuperati. Pressing

PALLONI PERSI / NELLA PROPRIA METÀ CAMPO	70 / 16	91 / 9
1° tempo	25 / 4	32 / 5
2° tempo	29 / 9	36 / 4
RECUPERI / METÀ CAMPO AVVERSARIA	74 / 6	58 / 12
1° tempo	25 / 3	22 / 4
2° tempo	32 / 3	25 / 8
PRESSING DI SQUADRA / RIUSCITO	21 / 8	38%
1° tempo	10 / 4	40%
2° tempo	6 / 2	33%

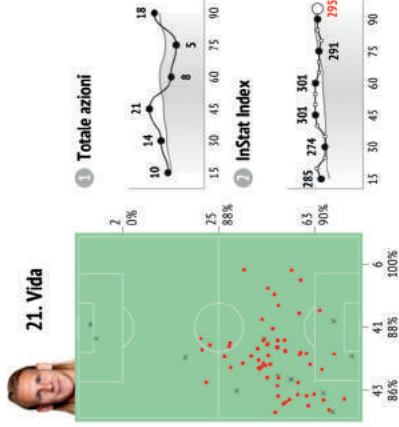
PRINCIPALI INDICI DI PRESTAZIONE



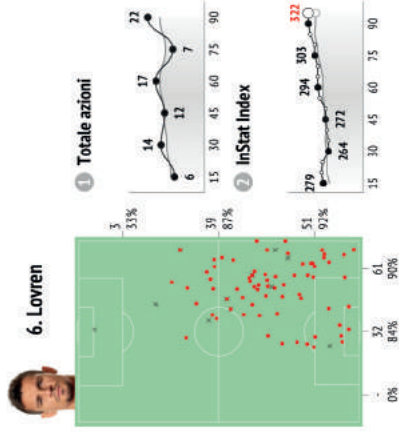
3. Strinic



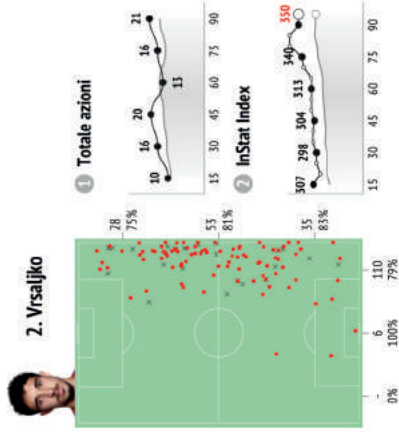
21. Vida



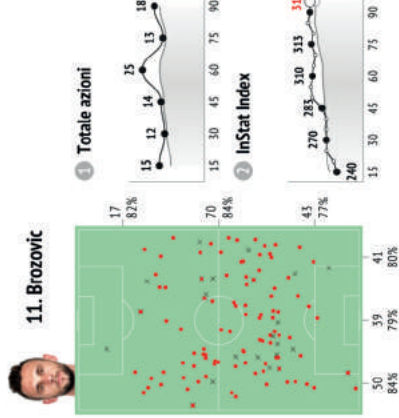
6. Lovren



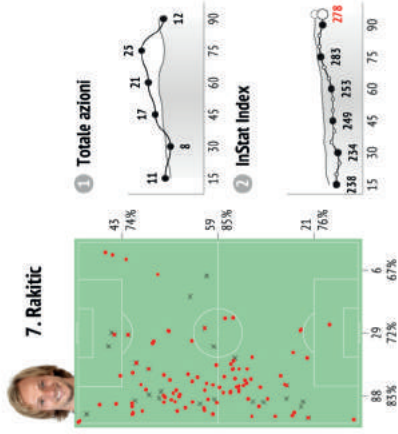
2. Vrsaljko



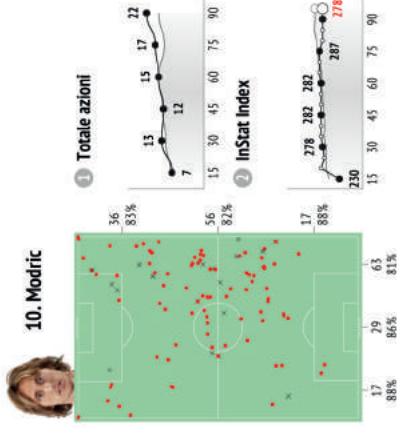
11. Brozovic



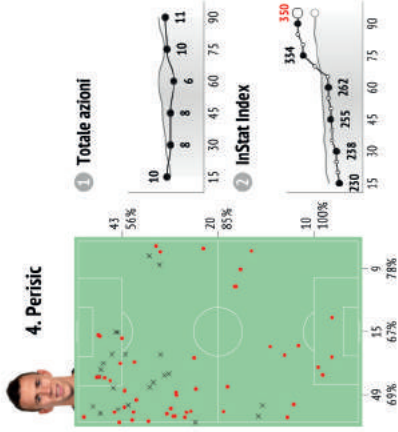
7. Rakitic



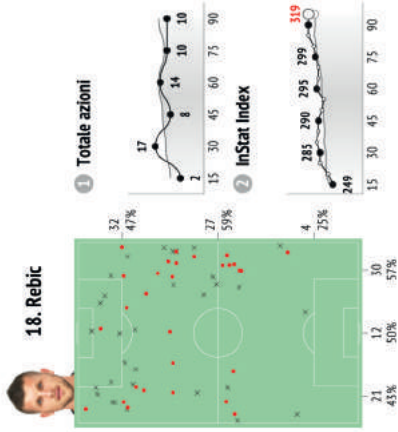
10. Modric



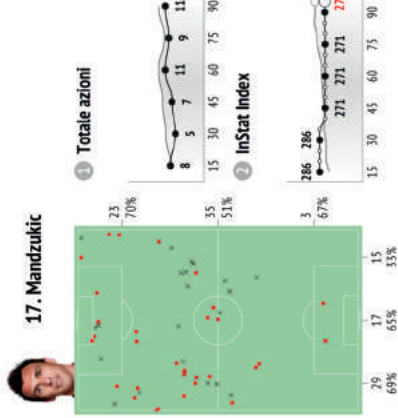
4. Perisic



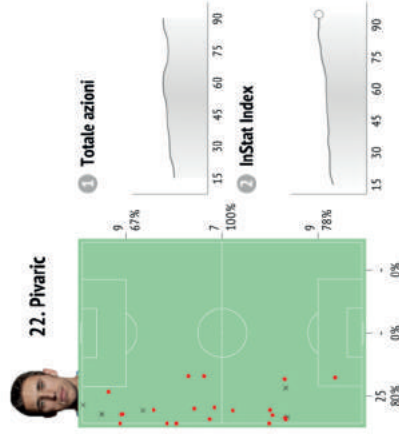
18. Rebic



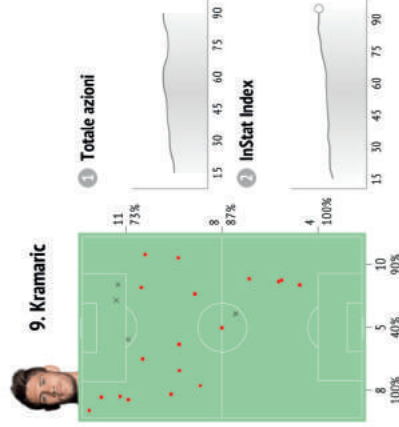
17. Mandzukic



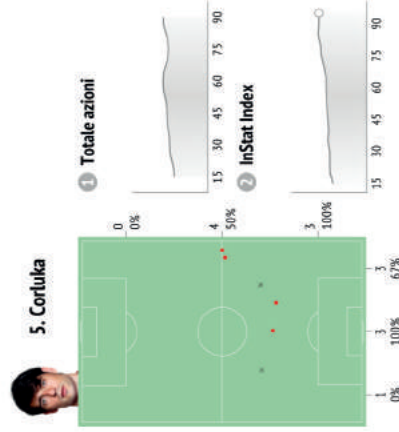
22. Pivacic



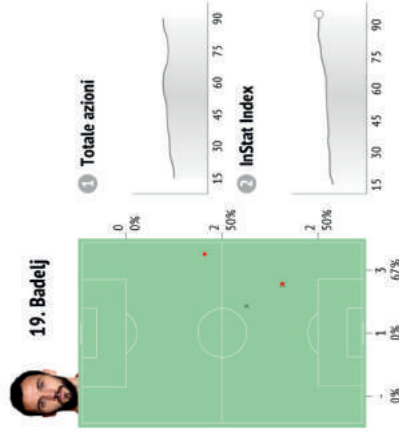
9. Kramaric



5. Cortluca



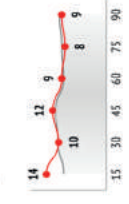
19. Badelj



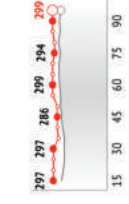
6. Maquire



1 Totale azioni



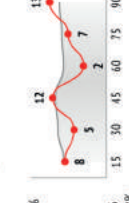
2 InStat Index



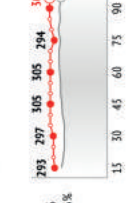
5. Stones



1 Totale azioni



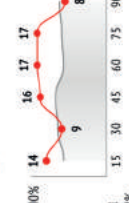
2 InStat Index



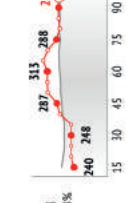
2. Walker



1 Totale azioni



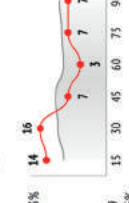
2 InStat Index




18. Young



1 Totale azioni



2 InStat Index



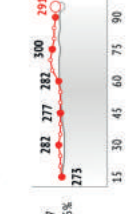
8. Jordan Henderson



1 Totale azioni



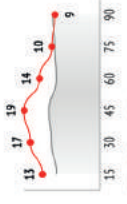
2 InStat Index



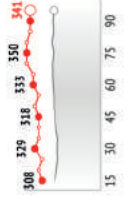
12. Trippier



1 Totale azioni



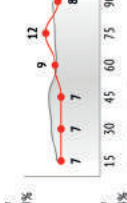
2 InStat Index




7. Lingard




1 Totale azioni



2 InStat Index



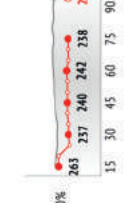
10. Sterling



1 Totale azioni



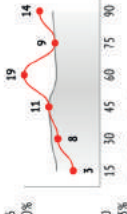
2 InStat Index



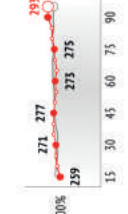
9. Kane



1 Totale azioni



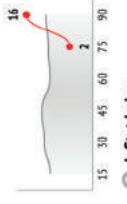
2 InStat Index



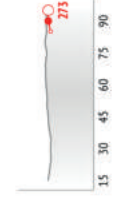
19. Rashford



1 Totale azioni



2 InStat Index



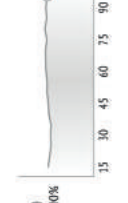
4. Dier



1 Totale azioni



2 InStat Index



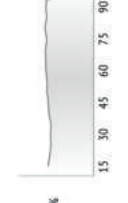
11. Vardy



1 Totale azioni



2 InStat Index



Distribuzione passaggi

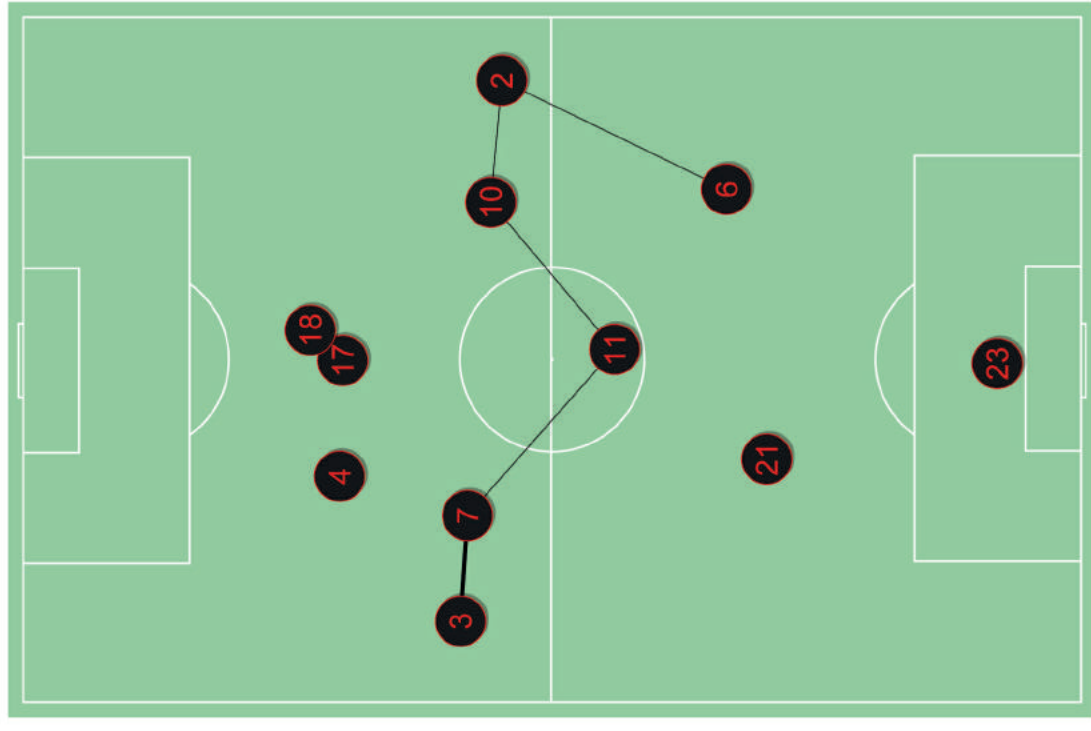
	1	2	3	4	5	6	7	8	9	10	11	12	13	14	15	16	17	18	19
1 Subasic				4	3	7	6	4	-	-	-	-	-	-	-	-	8	-	-
2 Strinic	-			5	5	1	-	6	19	1	6	11	4	-	-	-	-	-	-
3 Vida	4	5		3	2	3	2	7	16	3	1	-	-	-	-	-	2	-	1
4 Lovren	3	2	7		14	11	3	10	-	-	-	1	1	-	-	-	1	-	1
5 Vrsaljko	-	-	-		13		9	2	16	6	11	8	-	2	-	-	-	-	-
6 Brozovic	1	10	7	7	11		13	14	3	2	4	2	4	2	-	-	-	-	-
7 Rakitic	-	18	3	4	5	11		10	10	4	2	1	3	-	-	-	-	-	-
8 Modric	-	8	4	5	20	11	4		5	3	3	3	2	-	-	-	-	-	-
9 Perisic	2	-	-	-	-	3	1	7	2		2	5	3	1	-	-	-	-	-
10 Rebic	4	-	-	-	-	3	1	1	2		1	-	-	-	-	-	-	-	-
11 Mandzukic	1	1	-	-	-	1	5	1	4		4	-	-	-	-	-	-	-	-
12 Pivacic	-	-	-	-	-	-	4	2	1	4	-	-	2	-	-	-	-	-	-
13 Kramaric	-	-	-	-	3	2	1	2	1	1	3	-	3	-	-	-	-	-	1
14 Corluca	-	-	-	-	-	-	1	-	1	-	-	-	-	-	-	-	-	-	-
15 Badelj	-	-	-	-	-	-	-	-	-	-	-	-	-	-	-	-	-	-	-

Distribuzione dei passaggi chiave

	1	2	3	4	5	6	7	8	9	10	11	12	13	14	15	16	17	18	19
1 Subasic																			
2 Strinic	-																		
3 Vida	-																		
4 Lovren	-																		
5 Vrsaljko	-																		
6 Brozovic	-																		
7 Rakitic	-																		
8 Modric	-																		
9 Perisic	-																		
10 Rebic	-																		
11 Mandzukic	-																		
12 Pivacic	-																		
13 Kramaric	-																		
14 Corluca	-																		
15 Badelj	-																		

Migliori 5. Combinazioni frequenti

5	7. Rakitic	⇄	3. Strinic	37	→	18	←	19
5	10. Modric	⇄	2. Vrsaljko	36	→	20	←	16
5	6. Lovren	⇄	2. Vrsaljko	27	→	14	←	13
5	11. Brozov	⇄	10. Modric	25	→	14	←	11
5	11. Brozov	⇄	7. Rakitic	24	→	13	←	11



Distribuzione passaggi

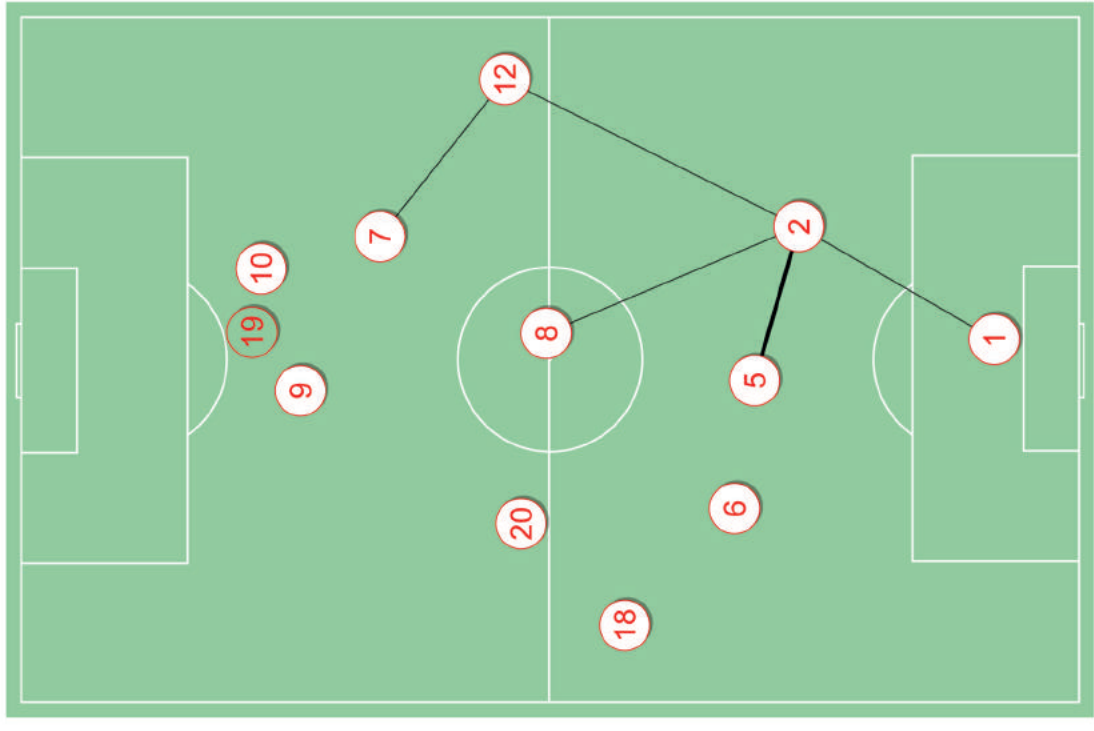
	1	6	5	7	18	8	12	20	7	10	9	19	3	4	11
1 Pickford															
6 Maguire	4														
5 Stones	4	8													
2 Walker	5	7													
18 Young	13	3	11												
8 Jordan Henderson	1	8	4	1											
12 Trippier	1	4	3	8	1										
20 Dele Alli		1	4	11											
7 Lingard	1	5	4	1	5	3	1		2	6	3	2	2	1	
10 Sterling		5	2	2		5	7	2		2	3	3		2	
9 Kane						3		2	3		1				
19 Rashford						2	3	7	1	5		1			
3 Rose		1	2	1			2	3	1		2			1	
4 Dier	1	3	6	1			2	1	3		1				1
11 Vardy															

Distribuzione dei passaggi chiave

	1	6	5	7	18	8	12	20	7	10	9	19	3	4	11
1 Pickford															
6 Maguire															
5 Stones															
2 Walker															
18 Young															
8 Jordan Henderson															
12 Trippier											2				
20 Dele Alli									1			1			
7 Lingard															
10 Sterling															
9 Kane								1	1	2					
19 Rashford															
3 Rose															
4 Dier															
11 Vardy															

Migliori 5. Combinazioni frequenti

5	5. Stones	↔	2. Walker	25	→	14	↔	11
5	2. Walker	↔	12. Trippier	19	→	8	↔	11
5	2. Walker	↔	8. Jordan Henderson	18	→	10	↔	8
5	12. Trippier	↔	7. Lingard	18	→	11	↔	7
5	2. Walker	↔	1. Pickford	17	→	13	↔	4

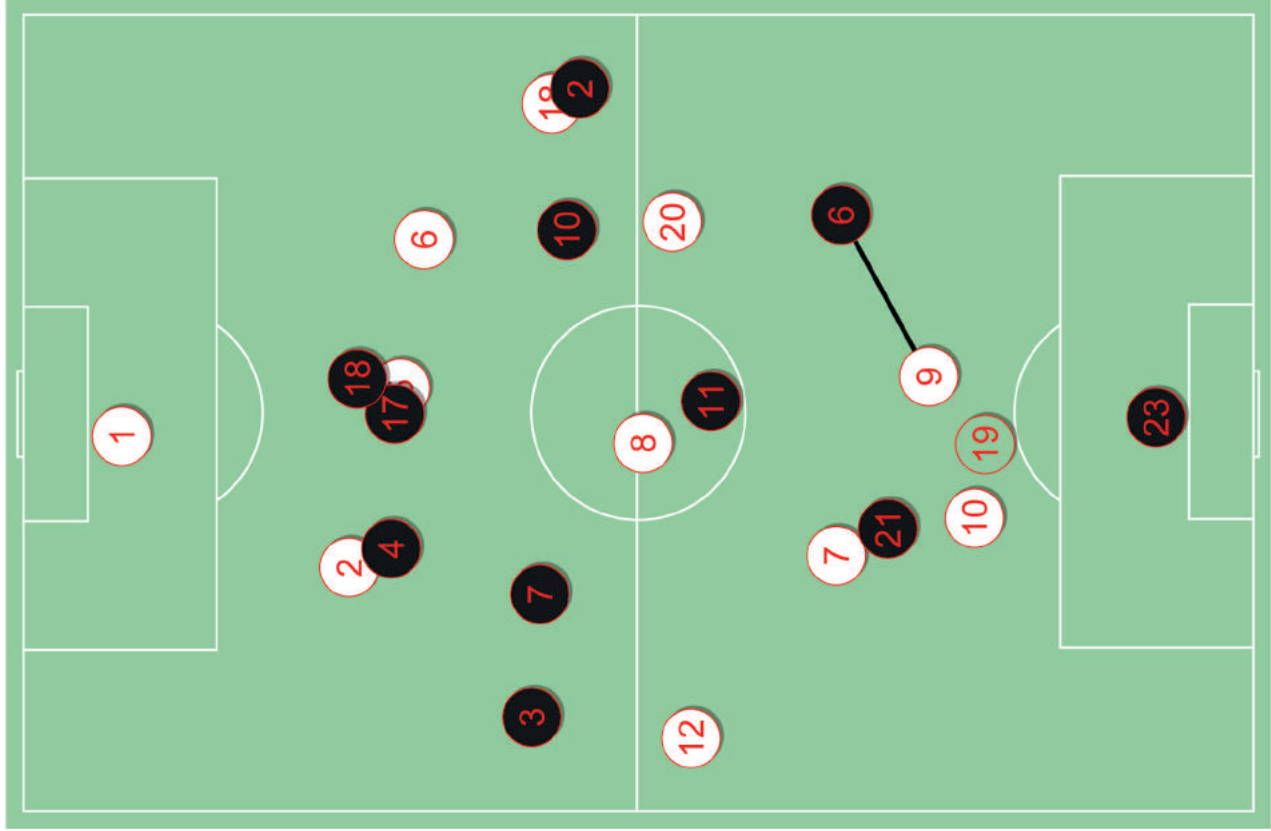


Duelli

	1	6	5	2	18	8	12	20	7	10	9	19	3	4	11
3 Subasic	-	-	-	-	-	-	-	1-0	-	-	-	-	-	-	-
5 Strinic	-	0-1	-	-	-	1-0	0-3	-	3-2	-	1-1	1-0	-	-	-
9 Vida	0-1	0-1	-	0-1	-	-	-	-	1-0	5-2	2-2	5-0	-	-	-
6 Lovren	-	1-1	-	-	-	-	-	3-0	-	0-1	7-3	1-0	-	-	1-0
2 Visaljko	-	-	-	-	3-0	-	-	2-1	-	1-0	2-3	2-0	0-1	0-1	-
11 Brozovic	-	1-2	-	-	-	-	-	3-1	2-2	1-2	4-5	1-1	-	-	-
7 Raktic	-	-	0-2	0-2	-	1-1	0-1	0-1	2-0	1-0	1-1	0-2	-	-	1-0
10 Modric	-	0-1	-	-	-	1-1	1-0	2-2	-	1-0	1-1	1-0	-	-	0-1
4 Perisic	0-1	-	2-1	2-2	-	1-0	4-1	-	0-1	-	-	-	-	-	0-1
8 Rebic	0-1	0-1	1-1	0-5	6-4	0-2	0-1	-	1-0	-	-	-	1-0	-	-
12 Mandzukic	1-0	0-4	0-3	1-1	-	3-4	2-1	1-0	1-0	-	-	0-1	-	-	-
2 Pivacic	-	-	-	-	-	-	-	-	1-0	-	-	2-0	-	-	1-0
9 Kramaric	-	0-1	-	-	-	-	-	-	-	-	-	-	-	-	-
5 Cortuka	-	1-0	-	-	-	-	-	1-0	-	-	1-1	-	-	-	-
19 Badelj	-	0-1	-	-	-	-	-	0-1	-	-	-	-	-	-	-

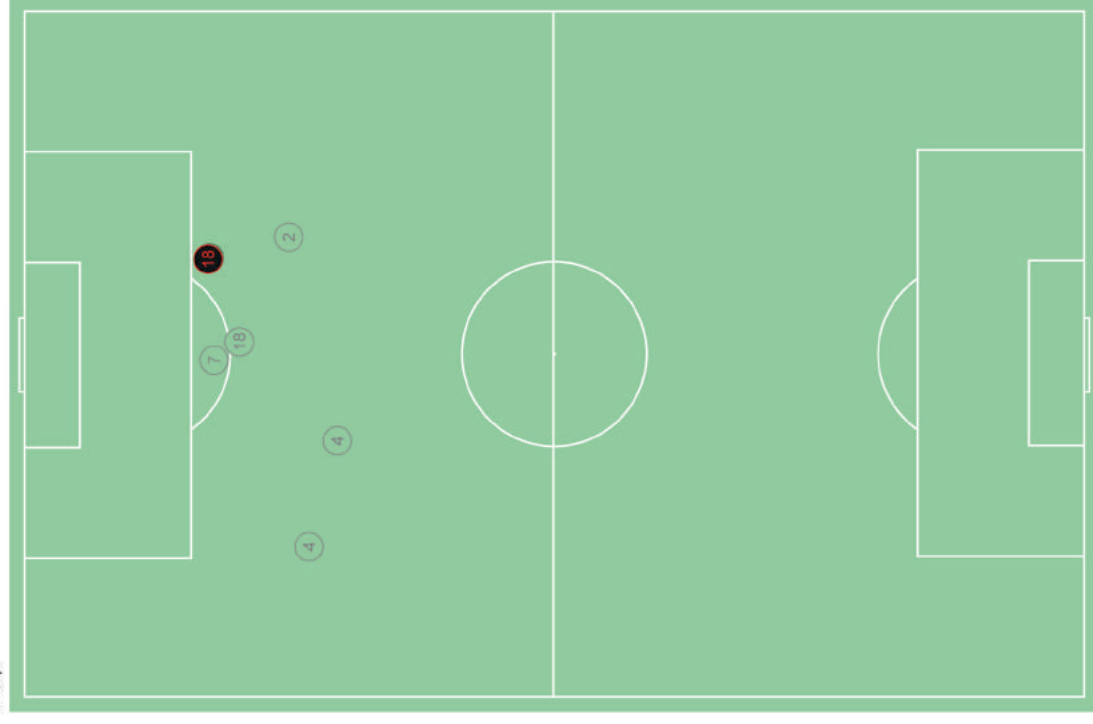
Falli

	1	6	5	2	18	8	12	20	7	10	9	19	3	4	11
3 Subasic	-	-	-	-	-	-	-	-	-	-	-	-	-	-	-
5 Strinic	-	-	-	-	-	-	1-1	-	0-1	-	-	-	-	-	-
9 Vida	1-0	-	-	-	-	-	-	-	-	-	-	-	-	-	-
6 Lovren	-	1-0	-	-	-	-	-	-	1-0	1-0	1-0	-	-	-	-
2 Visaljko	-	-	-	-	-	-	-	1-0	-	1-0	2-0	0-2	-	-	-
11 Brozovic	-	-	-	-	-	-	-	-	-	-	-	-	-	-	-
7 Raktic	-	-	-	-	-	0-1	-	1-0	0-1	-	0-1	1-0	-	-	0-1
10 Modric	-	-	-	-	-	-	-	2-0	-	0-1	-	-	-	-	-
4 Perisic	-	-	-	1-0	-	-	0-1	-	-	-	-	-	-	-	-
8 Rebic	1-0	-	-	1-0	1-0	-	1-0	-	-	-	-	-	2-0	-	-
12 Mandzukic	-	-	-	0-1	-	1-1	-	-	-	-	-	-	-	-	-
2 Pivacic	-	-	-	-	-	-	-	-	-	-	-	-	-	-	-
9 Kramaric	-	-	-	-	-	-	-	-	-	-	-	-	-	-	-
5 Cortuka	-	-	-	-	-	-	-	-	-	-	-	-	-	-	-
19 Badelj	-	-	-	-	-	-	-	-	-	-	-	-	-	-	-



Tiri - Punti d'azione

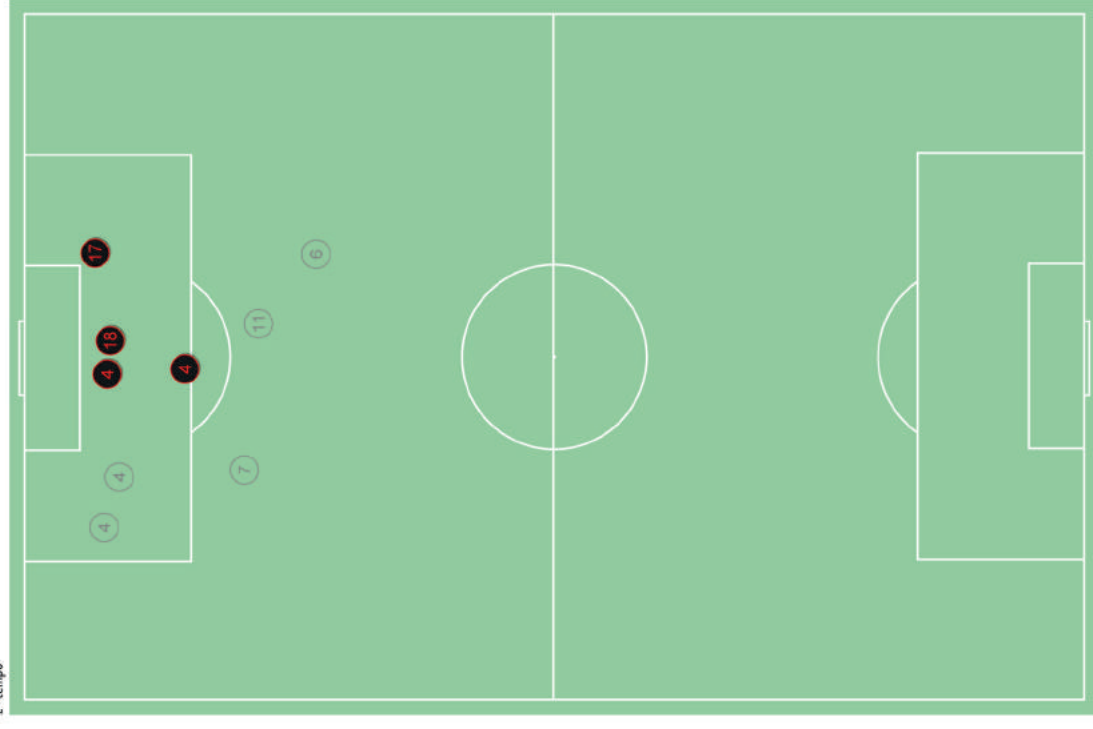
1° tempo



Croatia ↑



2° tempo



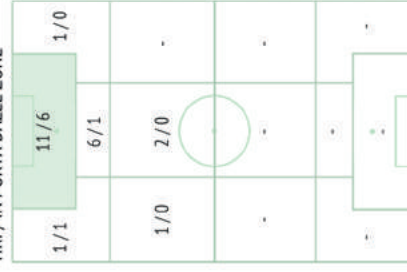
Croatia ↑



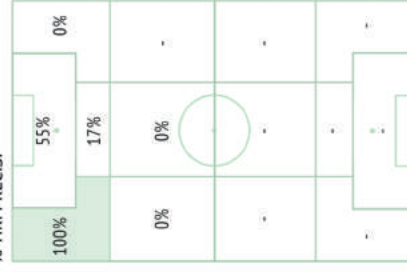
Tiri / in porta

	Nella partita	Media / stagione
23 Subasic	-	-
3 Strinic	-	-
21 Vida	-	0.3 / 0.1 26%
6 Lovren	1 / 0 0%	0.4 / 0.1 28%
2 Vrsaljko	1 / 0 0%	0.2 / 0 19%
11 Brozovic	3 / 1 33%	1.1 / 0.4 33%
7 Rakitic	2 / 0 0%	1.1 / 0.4 37%
10 Modric	-	1.1 / 0.3 29%
4 Perisic	7 / 2 29%	2.7 / 1 35%
18 Rebic	3 / 2 67%	2 / 0.9 44%
17 Mandzukic	3 / 3 100%	1.3 / 0.7 52%
22 Pivacic	-	0.4 / 0.1 20%
9 Kramaric	2 / 0 0%	2.7 / 1.3 47%
5 Corluka	-	0.2 / 0.1 35%
19 Badelj	-	0.9 / 0.4 47%

TIRI / IN PORTA DALLE ZONE

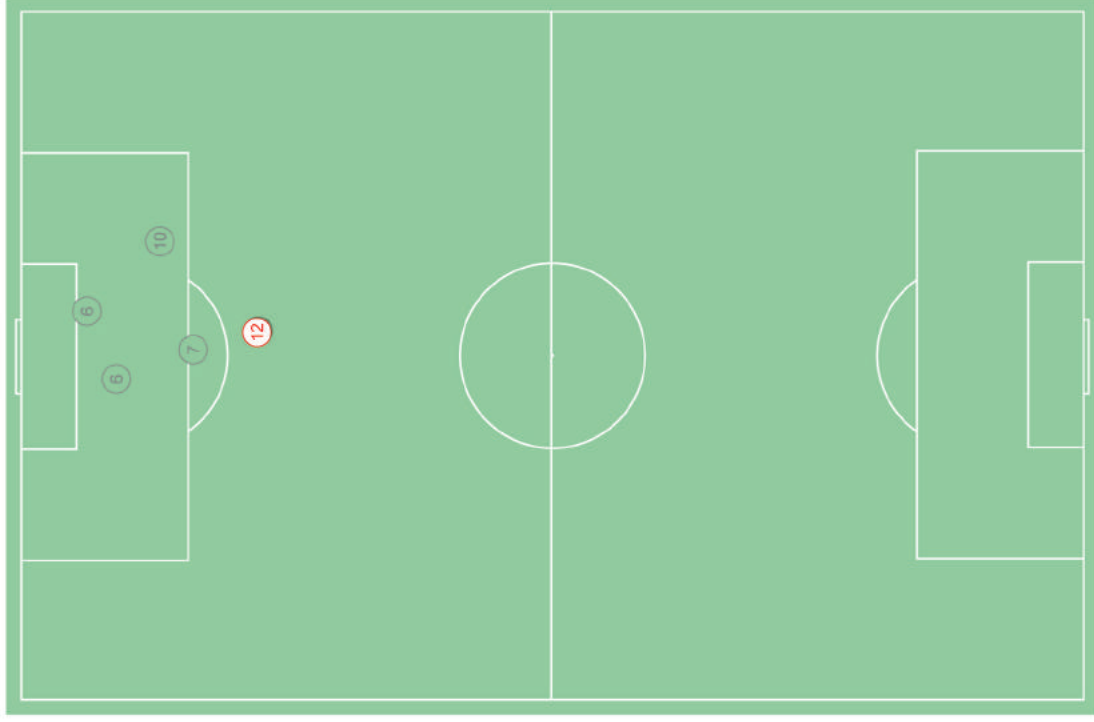


% TIRI PRECISI



Tiri - Punti d'azione

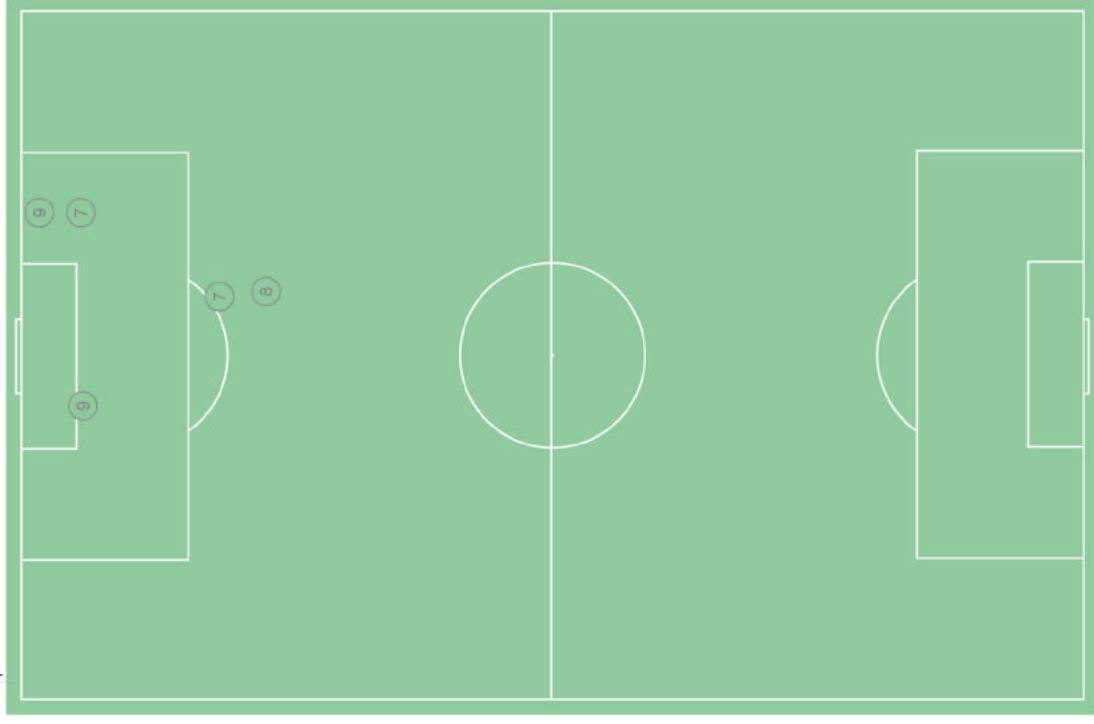
1° tempo



England ↑



2° tempo



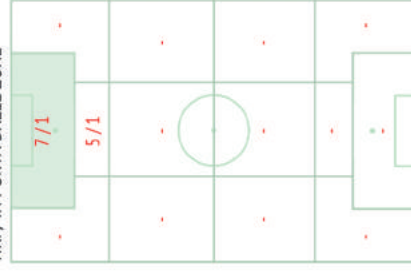
England ↑



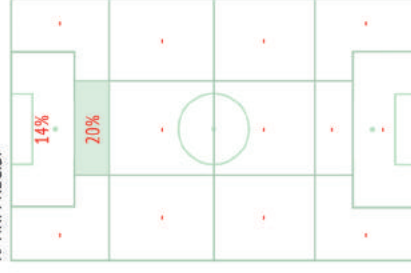
Tiri / in porta

	Nella partita	Media / stagione
1 Pickford	-	-
6 Maguire	2 / 0 0%	1.1 / 0.3 25%
5 Stones	1 / 1 100%	0.5 / 0.3 56%
2 Walker	-	0.3 / 0 10%
18 Young	-	0.3 / 0.1 33%
8 Jordan Henderson	1 / 0 0%	0.4 / 0.1 21%
12 Trippier	1 / 1 100%	0.4 / 0.2 38%
20 Dele Alli	-	1.4 / 0.5 38%
7 Lingard	3 / 0 0%	1.8 / 0.7 36%
10 Sterling	1 / 0 0%	2.1 / 0.8 40%
9 Kane	2 / 0 0%	3.2 / 1.7 52%
19 Rashford	-	1.6 / 0.6 40%
3 Rose	-	0.4 / 0.1 16%
4 Dier	1 / 0 0%	0.9 / 0.3 29%
11 Vardy	-	1.9 / 1.1 58%

TIRI / IN PORTA DALLE ZONE



% TIRI PRECISI

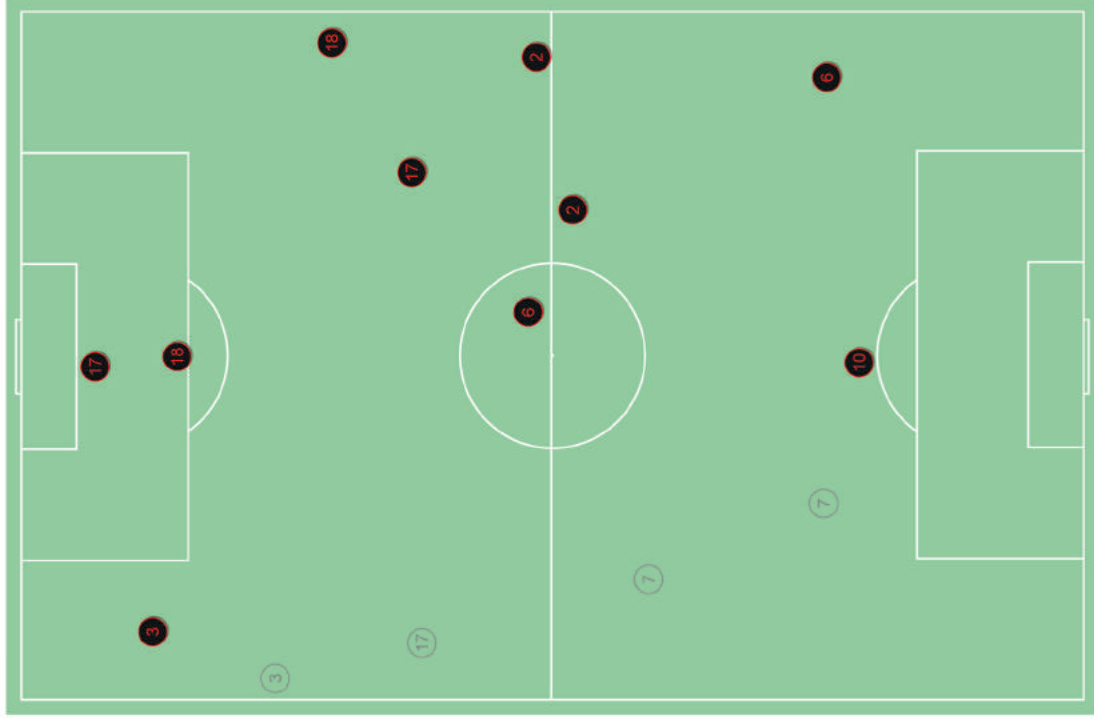


Falli subiti


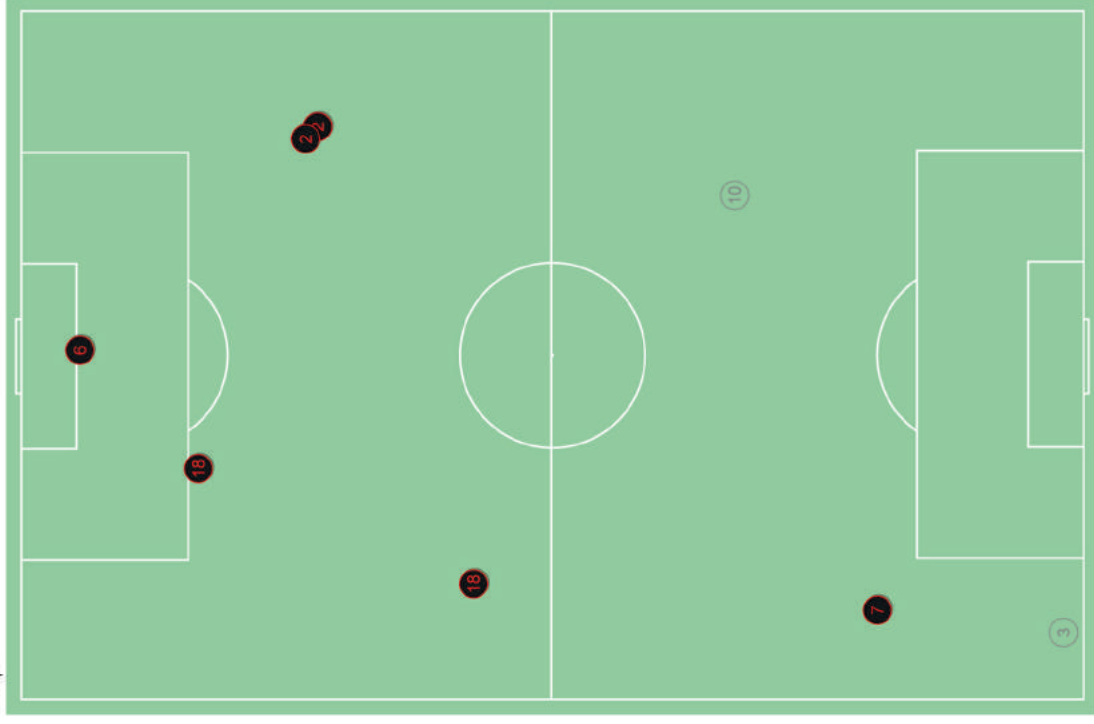
	Nella partita	Media / stagione
23 Subasic	-	0 / 0.2
3 Strinic	1 / 2	1.2 / 0.9
21 Vida	1 / 0	0.8 / 0.4
6 Lovren	3 / 0	0.7 / 0.4
2 Visajko	4 / 2	1.3 / 0.7
11 Brozovic	-	1.3 / 0.4
7 Rakitic	2 / 4	1 / 1.5
10 Modric	2 / 1	0.9 / 1.3
4 Perisic	1 / 1	0.8 / 0.5
18 Rebic	6 / 0	2.2 / 1.5
17 Mandzukic	2 / 2	0.9 / 1.1
22 Pivacic	-	1.1 / 0.8
9 Kramaric	-	0.4 / 0.7
5 Corluka	-	0.7 / 0.5
19 Badelj	1 / 0	1.4 / 0.8

Falli - Punti d'azione

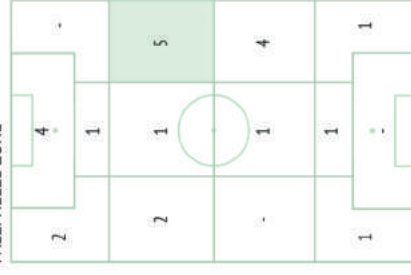
1° tempo



2° tempo



FALLI NELLE ZONE

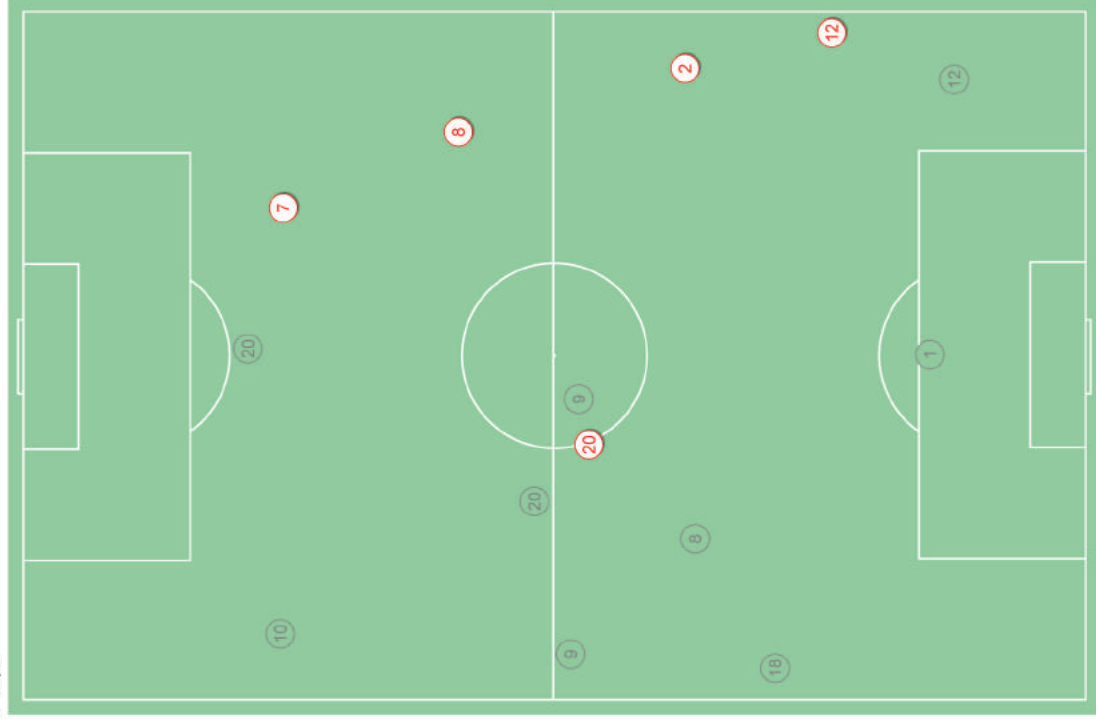


Falli subiti

	Nella partita	Media / stagione
1 Pickford	0 / 2	0 / 0.2
6 Maguire	0 / 1	1 / 0.8
5 Stones	-	0.5 / 0.3
2 Walker	1 / 2	0.7 / 0.5
18 Young	0 / 1	0.9 / 0.7
8 Jordan Henderson	2 / 1	0.8 / 0.5
12 Trippier	2 / 2	0.9 / 1
20 Dele Alli	1 / 4	1 / 1.8
7 Lingard	2 / 0	0.9 / 1.3
10 Sterling	1 / 2	1.1 / 1.5
9 Kane	1 / 3	0.9 / 1.6
19 Rashford	2 / 1	0.5 / 0.7
3 Rose	0 / 2	0.9 / 2.4
4 Dier	-	0.7 / 0.3
11 Vardy	1 / 0	0.8 / 0.4

Falli - Punti d'azione

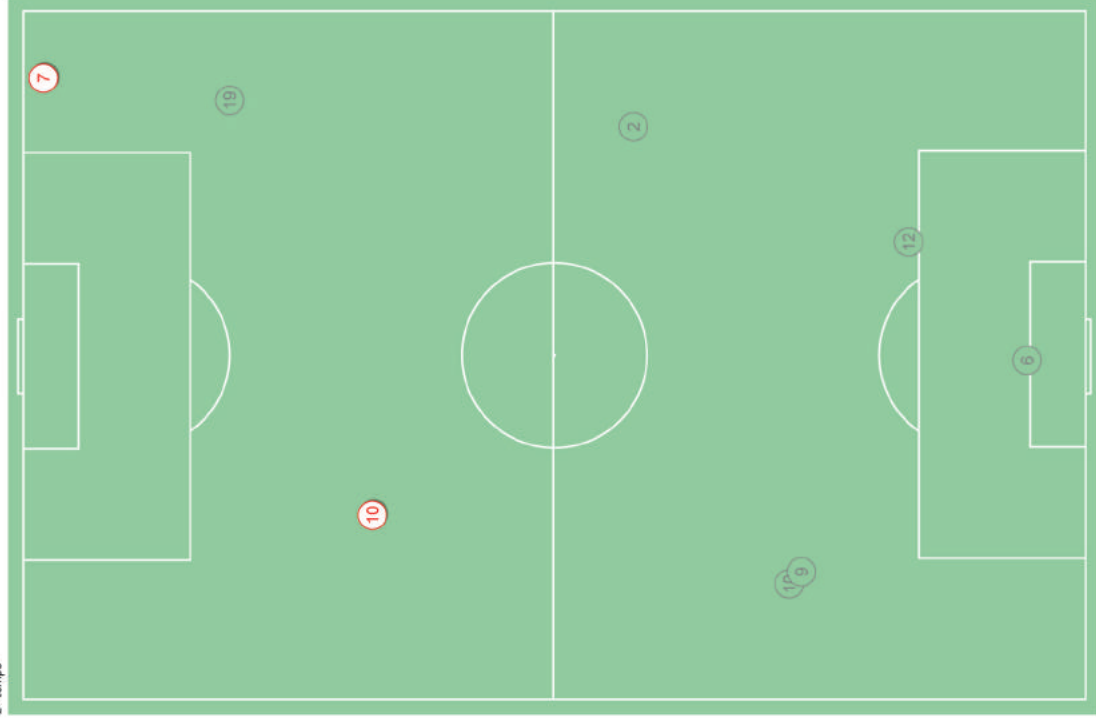
1° tempo



England ↑



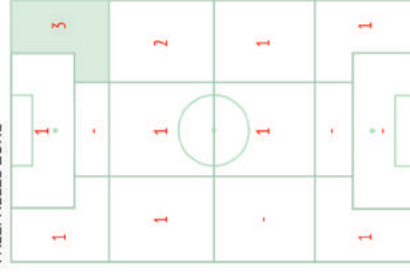
2° tempo



England ↑



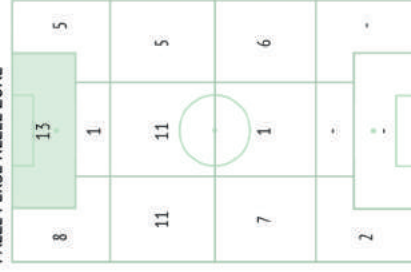
FALLI NELLE ZONE



Palloni persi / nella propria metà campo

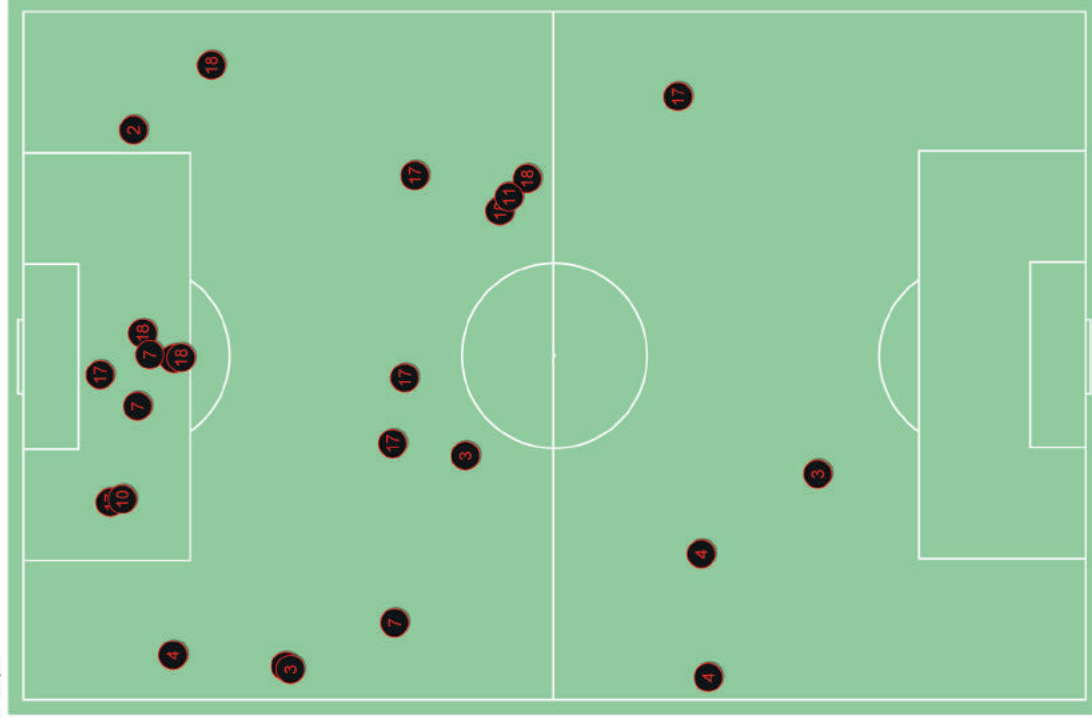
	Nella partita	Media / stagione
23 Subasic	2 / 0	1.9 / 0.4
3 Strinic	6 / 3	3.7 / 1.3
21 Vida	2 / 0	1.8 / 0.4
6 Lovren	1 / 0	2.1 / 0.5
2 Visaljko	5 / 0	4.5 / 0.6
11 Brozovic	5 / 2	4.5 / 1.4
7 Rakitic	6 / 1	4.1 / 1
10 Modric	6 / 1	4.9 / 0.9
4 Perisic	8 / 2	8 / 1.3
18 Rebic	13 / 2	11 / 1.1
17 Mandzukic	13 / 4	7 / 1.6
22 Pivacic	2 / 0	4.4 / 0.6
9 Kramaric	-	6 / 0.9
5 Corluca	-	1.6 / 0.4
19 Badelj	1 / 1	3.8 / 1.2

PALLE PERSE NELLE ZONE



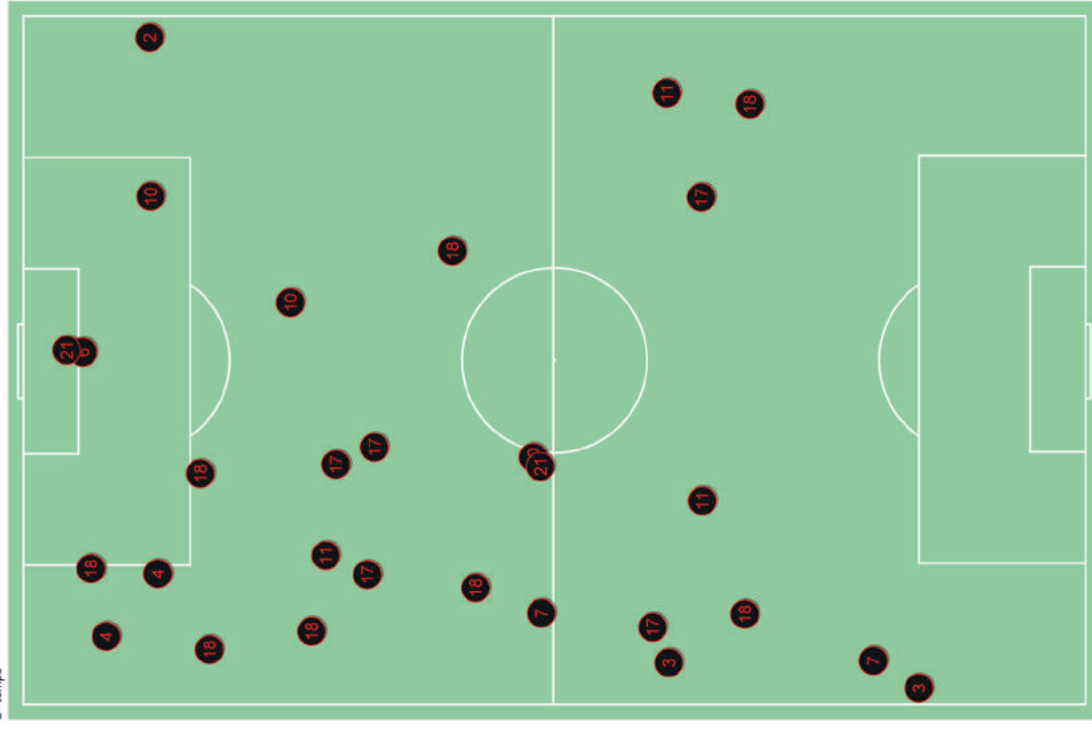
Palloni persi - Punti d'azione

1° tempo



Croatia ↑

2° tempo



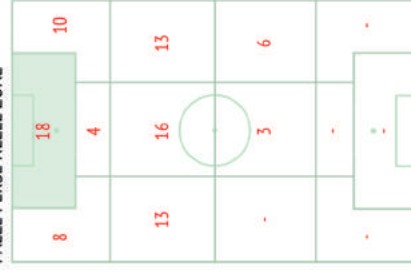
Croatia ↑



Palloni persi / nella propria metà campo

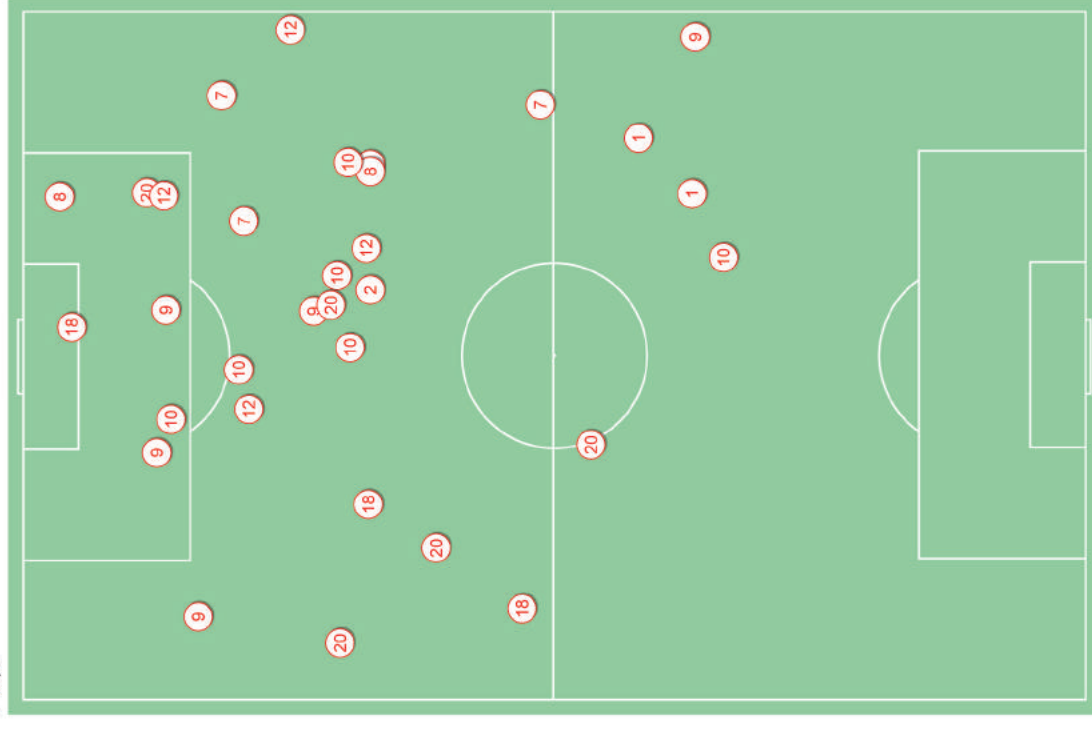
	Nella partita	Media / stagione
1 Pickford	4 / 3	2.6 / 0.5
6 Maguire	3 / 0	2.8 / 0.4
5 Stones	1 / 0	1.7 / 0.6
2 Walker	1 / 0	3.5 / 0.9
18 Young	4 / 0	4.2 / 0.9
8 Jordan Henderson	5 / 0	3.7 / 0.7
12 Trippier	9 / 0	6 / 0.9
20 Dele Alli	12 / 2	8 / 0.8
7 Lingard	7 / 1	4.5 / 0.8
10 Sterling	11 / 2	8 / 0.8
9 Kane	21 / 1	9 / 0.9
19 Rashford	9 / 0	4.8 / 0.5
3 Rose	2 / 0	5 / 1
4 Dier	1 / 0	3.3 / 0.6
11 Vardy	1 / 0	7 / 0.6

PALLE PERSE NELLE ZONE



Palloni persi - Punti d'azione

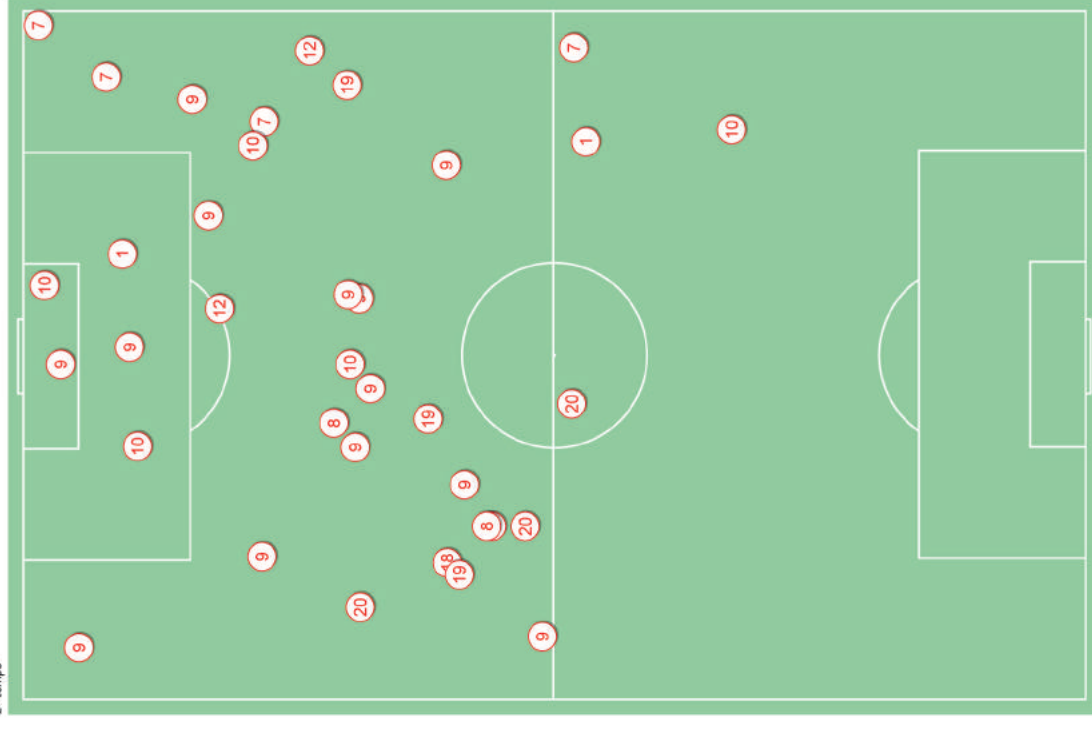
1° tempo



England ↑



2° tempo



England ↑

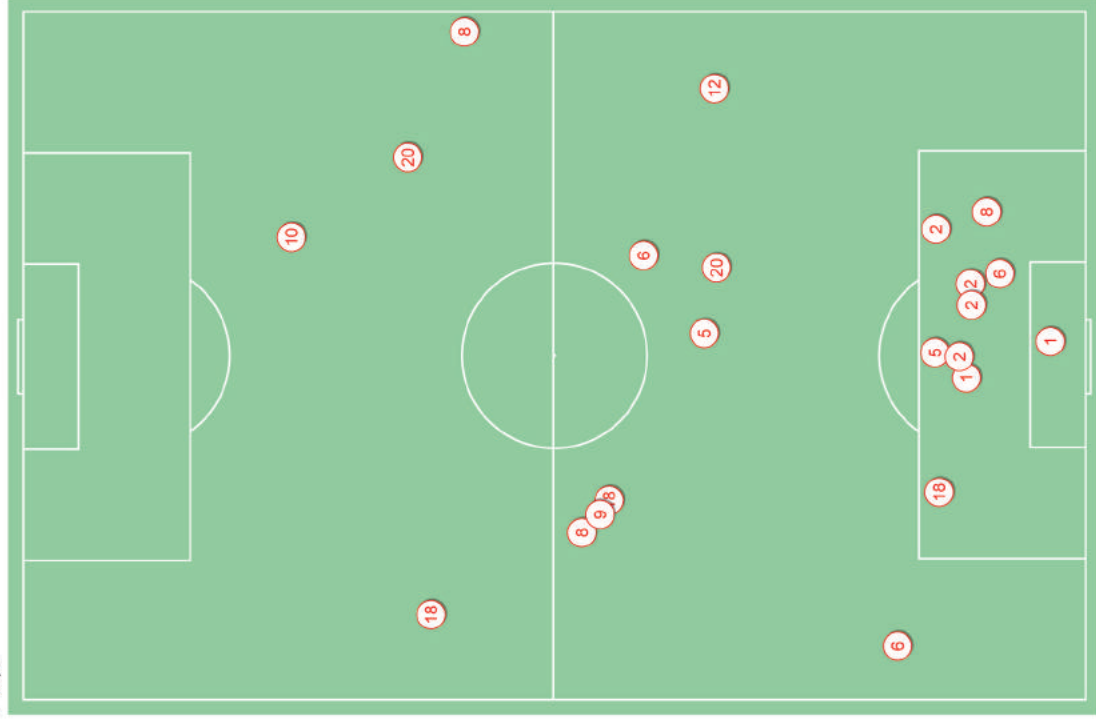


Recuperi / metà campo avversaria

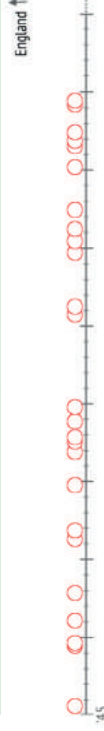
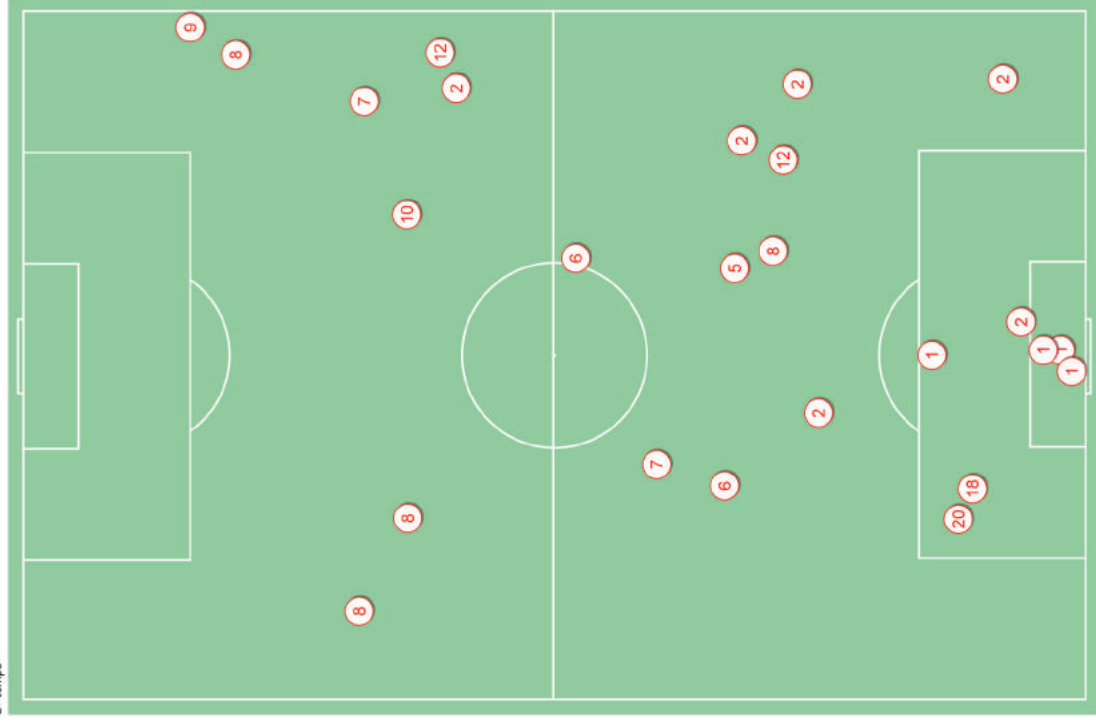
	Nella partita	Media / stagione
1 Pickford	9 / 0	6 / 0
6 Maguire	6 / 0	9 / 0,9
5 Stones	6 / 0	6 / 0,6
2 Walker	10 / 1	4,8 / 0,8
18 Young	4 / 1	4,2 / 0,6
8 Jordan Henderson	7 / 4	5 / 1,6
12 Trippier	3 / 1	6 / 1,4
20 Dele Alli	3 / 1	1,8 / 0,8
7 Lingard	2 / 1	1,8 / 0,8
10 Sterling	2 / 2	1,4 / 0,7
9 Kane	2 / 1	0,7 / 0,4
19 Rashford	-	0,7 / 0,2
3 Rose	2 / 0	3,3 / 1,2
4 Dier	2 / 0	4,4 / 1,1
11 Vardy	-	0,5 / 0,4

Palloni recuperati - Punti d'azione

1° tempo



2° tempo

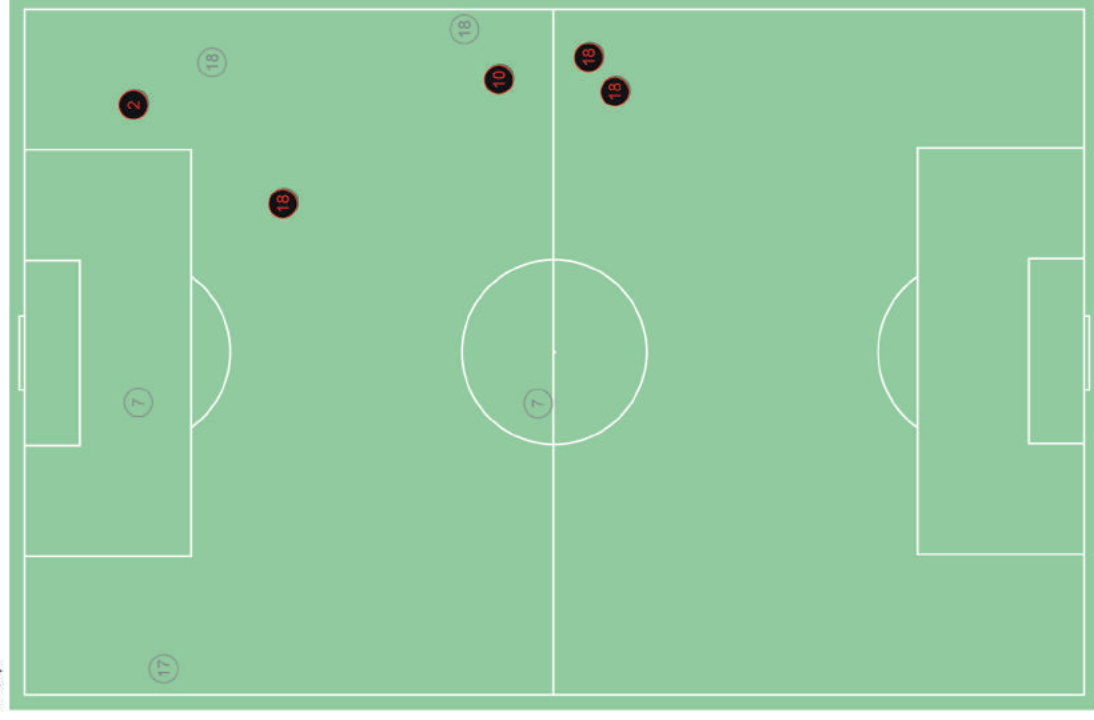


RECUPERO PALLA NELLE ZONE

-	-	2
3	-	7
5	10	6
3	-	1
		21

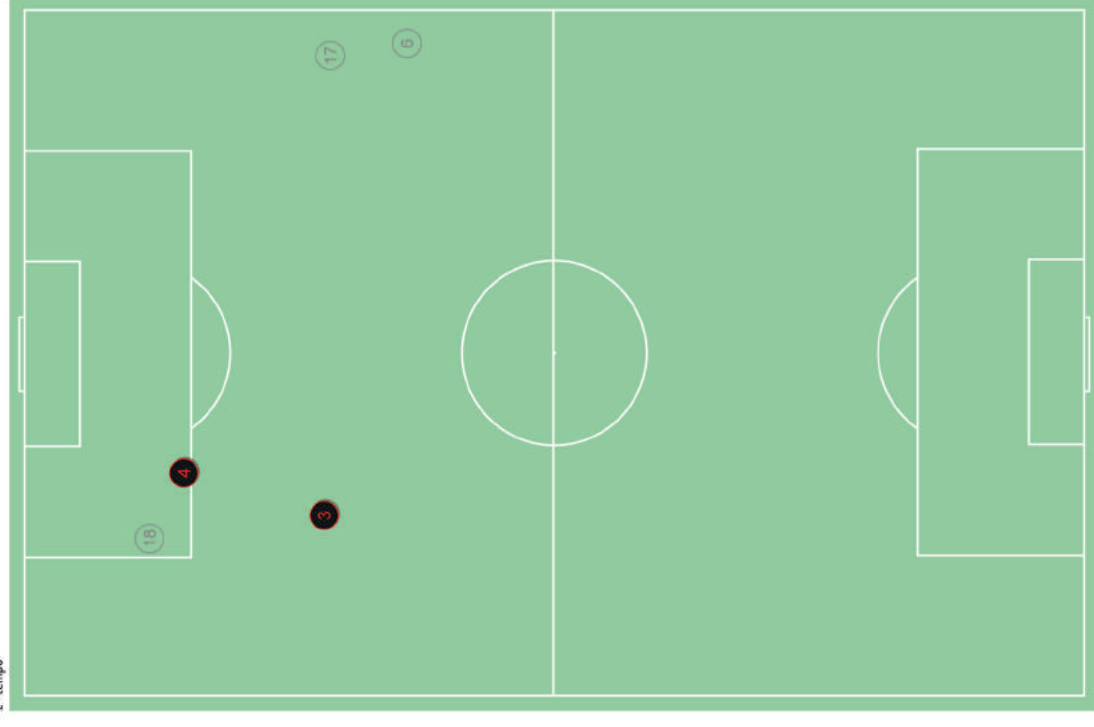
Dribbling - Punti d'azione

1° tempo



Croatia ↑

2° tempo



Croatia ↑

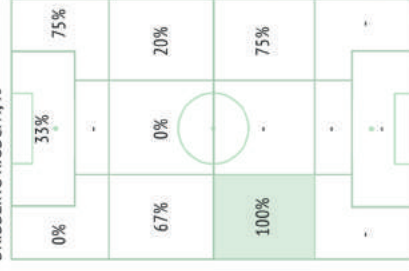
Dribbling / riusciti

	Nella partita	Media / stagione
23 Subasic	-	-
3 Strinic	1/1 100%	1.7 / 0.7 40%
21 Vida	-	0.4 / 0.2 36%
6 Lovren	1/0 0%	0.3 / 0.1 44%
2 Vrsaljko	3/2 67%	1.3 / 0.5 42%
11 Brozovic	-	1.2 / 0.7 55%
7 Rakitic	3/0 0%	1.9 / 1.5 78%
10 Modric	1/1 100%	3.7 / 2.7 75%
4 Perisic	1/1 100%	2.1 / 1.1 52%
18 Rebic	6/3 50%	6 / 3.5 58%
17 Mandzukic	2/0 0%	0.9 / 0.5 53%
22 Pivacic	3/3 100%	2.7 / 1.5 56%
9 Kramaric	-	2.9 / 1.5 51%
5 Corluca	1/1 100%	0.6 / 0.5 89%
19 Badelj	1/0 0%	2.5 / 1.5 60%

DRIBBLING / RIUSCITI NELLE ZONE

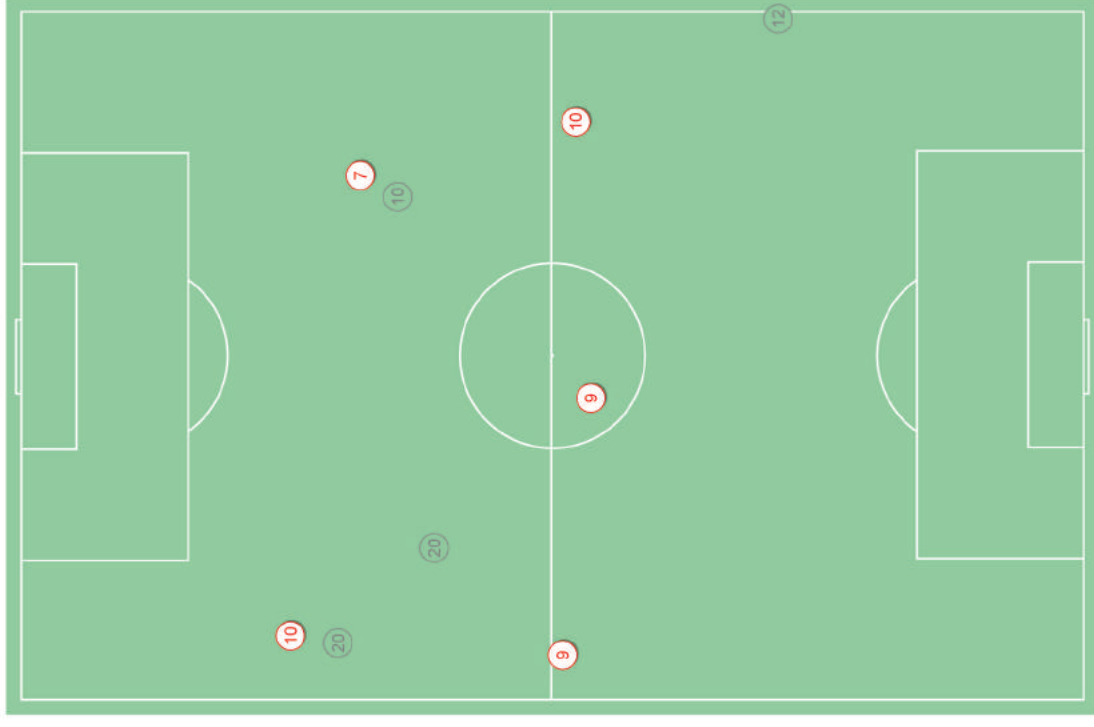


DRIBBLING RIUSCITI, %

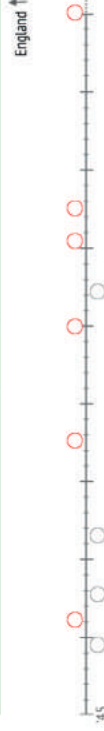
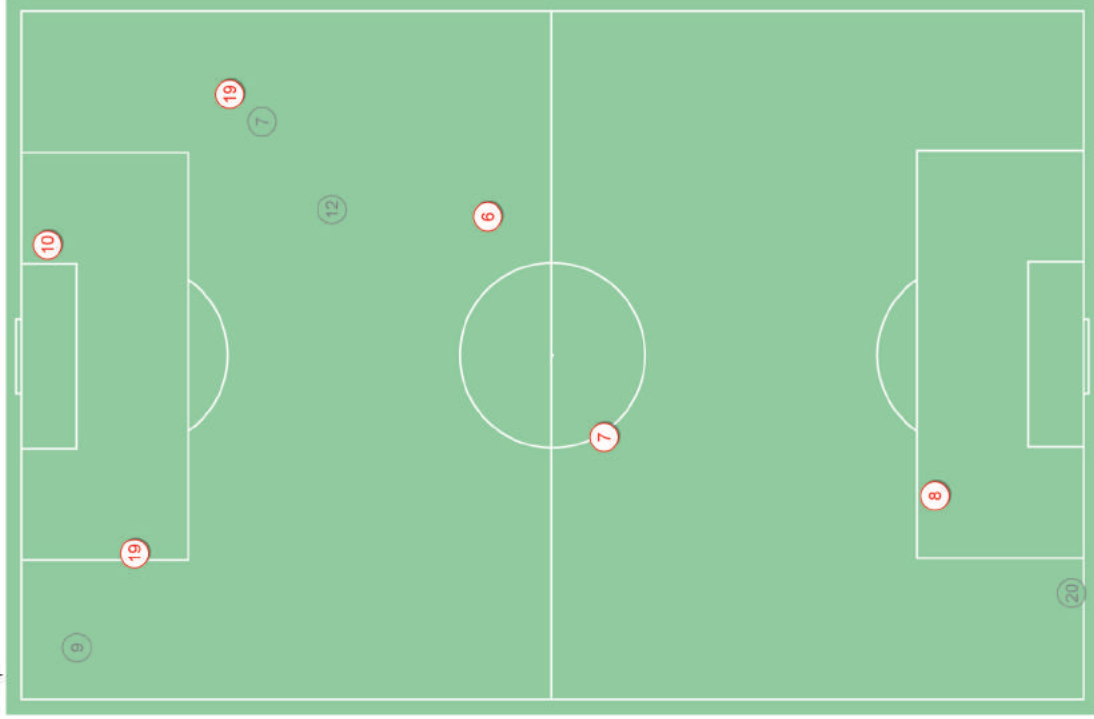


Dribbling - Punti d'azione

1° tempo



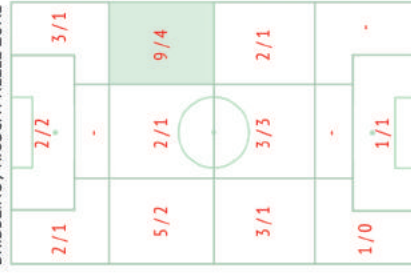
2° tempo



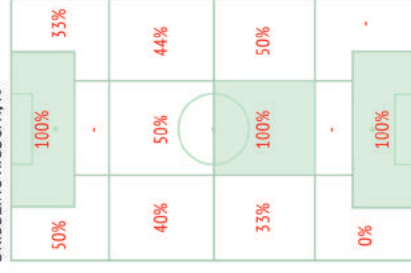
Dribbling / riusciti

	Nella partita	Media / stagione
1 Pickford	-	- 100%
6 Maguire	4 / 2 50%	2 / 1.5 75%
5 Stones	-	0.4 / 0.4 100%
2 Walker	-	2.4 / 1.5 60%
18 Young	-	2 / 1 49%
8 Jordan Henderson	1 / 1 100%	1 / 0.6 56%
12 Trippier	2 / 0 0%	1.5 / 1 65%
20 Dele Alli	5 / 2 40%	4.4 / 1.7 39%
7 Lingard	3 / 2 67%	2.5 / 1.3 51%
10 Sterling	4 / 3 75%	6 / 2.9 51%
9 Kane	4 / 3 75%	3.2 / 1.9 59%
19 Rashford	9 / 3 33%	4.3 / 1.9 45%
3 Rose	1 / 1 100%	4.3 / 2.7 62%
4 Dier	-	0.8 / 0.5 68%
11 Vardy	-	1.4 / 0.5 38%

DRIBBLING / RIUSCITI NELLE ZONE



DRIBBLING RIUSCITI, %

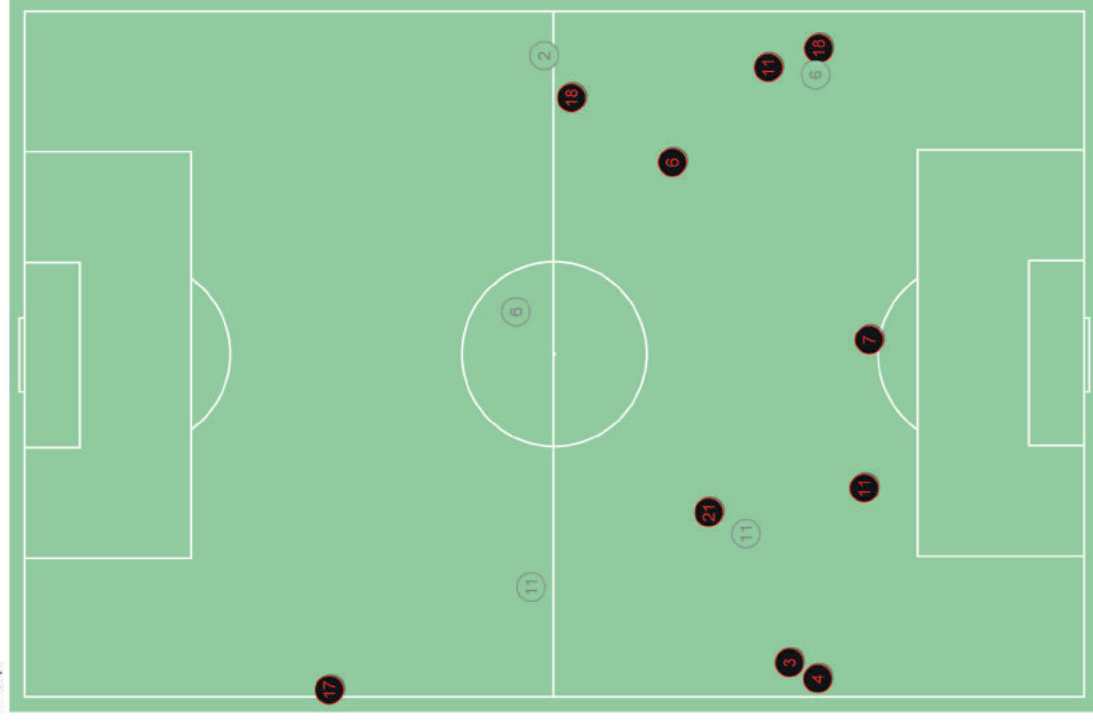


Contrasti / riusciti

	Nella partita	Media / stagione
23 Subasic	-	-
3 Strinic	2 / 2 100%	3 / 2 67%
21 Vida	3 / 2 67%	2 / 1 50%
6 Lovren	5 / 3 60%	2 / 1 50%
2 Visaljko	3 / 1 33%	3 / 2 67%
11 Brozovic	11 / 5 45%	5 / 3 60%
7 Rakitic	4 / 2 50%	4 / 2 50%
10 Modric	5 / 3 60%	3 / 1 33%
4 Perisic	3 / 3 100%	3 / 1 33%
18 Rebic	4 / 4 100%	3 / 2 67%
17 Mandzukic	2 / 2 100%	2 / 1 50%
22 Pivarc	1 / 1 100%	2 / 1 50%
9 Kramaric	1 / 0 0%	1 / 0 0%
5 Corluca	2 / 1 50%	2 / 1 50%
19 Bادهej	-	4 / 2 50%

Palloni rubati - Punti d'azione

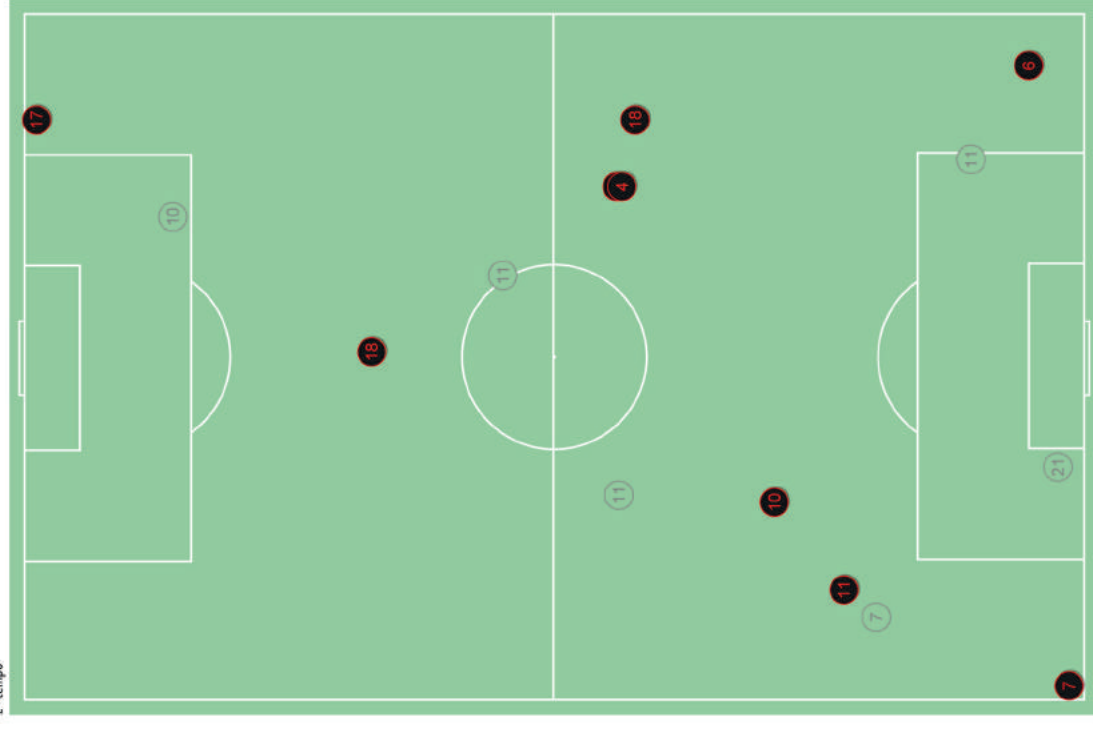
1° tempo



Croatia ↑



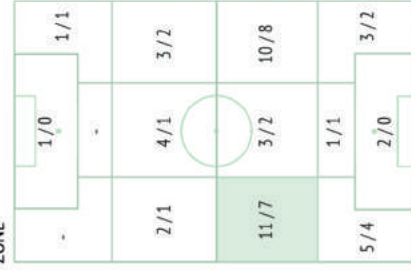
2° tempo



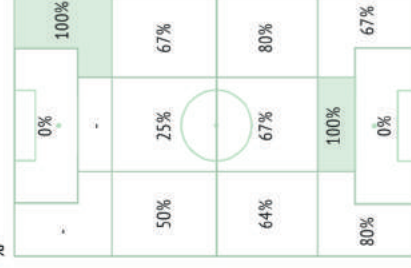
Croatia ↑



PALLONI RUBATI / RIUSCITE NELLE ZONE



PALLONI RUBATI CON SUCCESSO, %

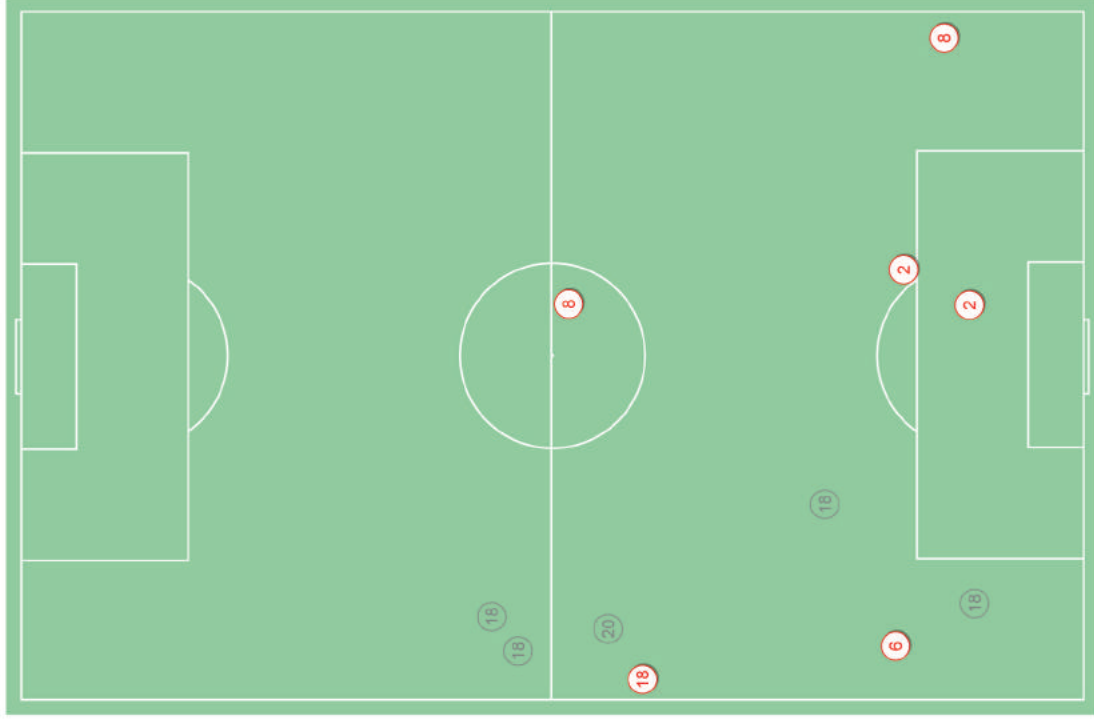


Contrasti / riusciti

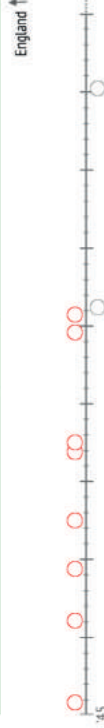
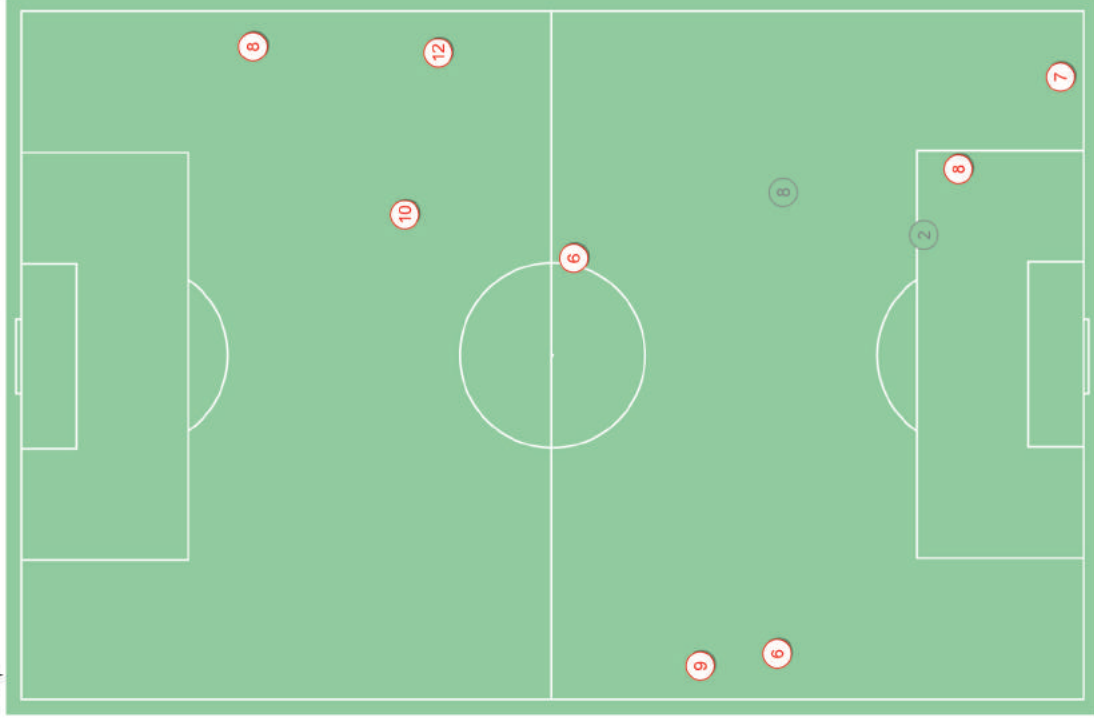
	Nella partita	Media / stagione
1 Pickford	-	-
6 Maguire	3 / 3 100%	2 / 1 50%
5 Stones	1 / 1 100%	1 / 1 100%
2 Walker	3 / 2 67%	2 / 1 50%
18 Young	5 / 1 20%	3 / 2 67%
8 Jordan Henderson	5 / 4 80%	4 / 2 50%
12 Trippier	1 / 1 100%	3 / 2 67%
20 Dele Alli	3 / 1 33%	2 / 1 50%
7 Lingard	2 / 1 50%	2 / 1 50%
10 Sterling	1 / 1 100%	2 / 1 50%
9 Kane	1 / 1 100%	1 / 0 0%
19 Rashford	2 / 0 0%	1 / 0 0%
3 Rose	-	2 / 1 50%
4 Dier	2 / 1 50%	3 / 2 67%
11 Vardy	-	1 / 1 100%

Palloni rubati - Punti d'azione

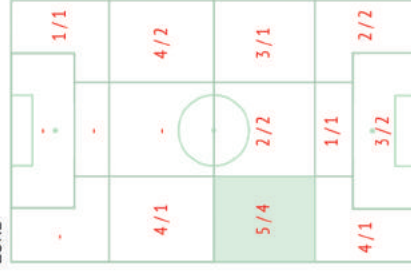
1° tempo



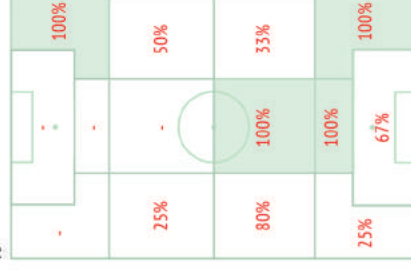
2° tempo



PALLONI RUBATI / RIUSCITE NELLE ZONE

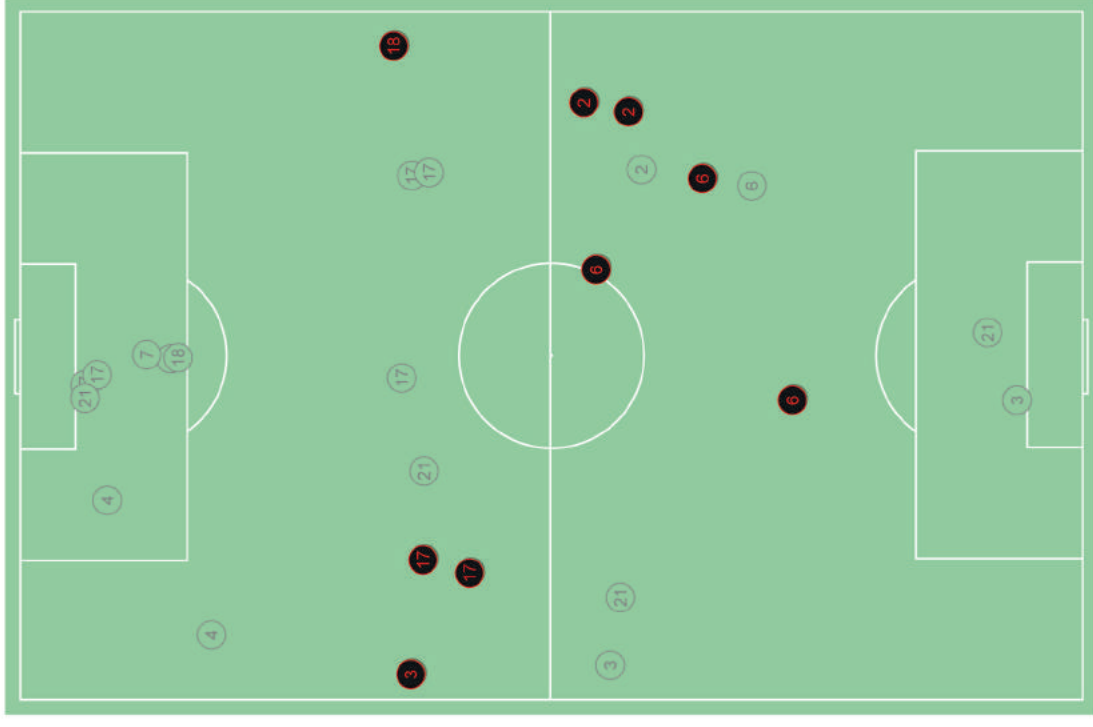


PALLONI RUBATI CON SUCCESSO, %

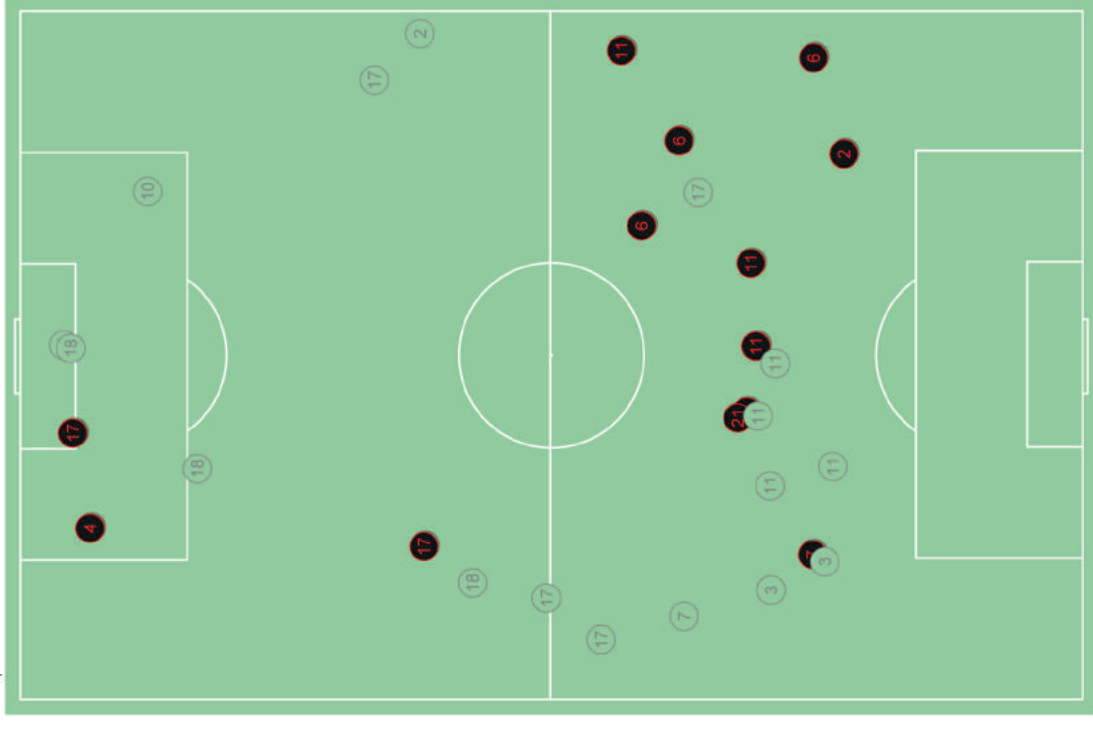


Contrasti aerei - Punti d'azione

1° tempo



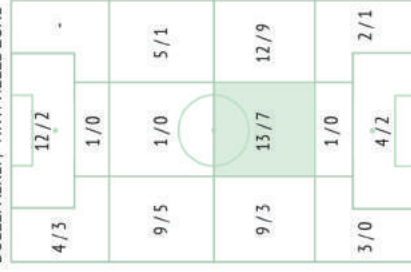
2° tempo



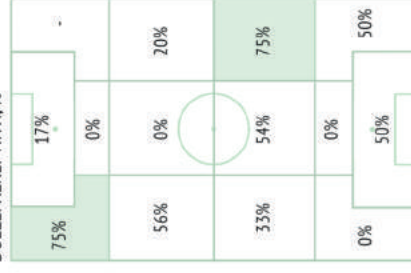
Duelli aerei / vinti

	Nella partita	Media / stagione
23 Subasic	1 / 1 100%	0.4 / 0.3 89%
3 Strinic	5 / 1 20%	3.6 / 1.9 54%
21 Vida	8 / 2 25%	4.3 / 3.1 77%
6 Lovren	9 / 8 89%	6 / 4.4 68%
2 Visaljko	5 / 3 60%	4 / 2.7 68%
11 Brozovic	11 / 5 45%	3.2 / 1.5 46%
7 Rakitic	6 / 2 33%	2.4 / 1.2 48%
10 Modric	2 / 0 0%	1.4 / 0.5 37%
4 Perisic	7 / 3 43%	4.5 / 1.9 43%
18 Rebic	6 / 2 33%	6 / 1.9 30%
17 Mandzukic	14 / 5 36%	7 / 3.9 54%
22 Pivacic	-	3 / 1.9 62%
9 Kramaric	-	1.8 / 0.4 25%
5 Corluka	1 / 1 100%	4.1 / 2.8 70%
19 Badelj	1 / 0 0%	2.5 / 1.1 47%

DUELLI AEREI / VINTI NELLE ZONE

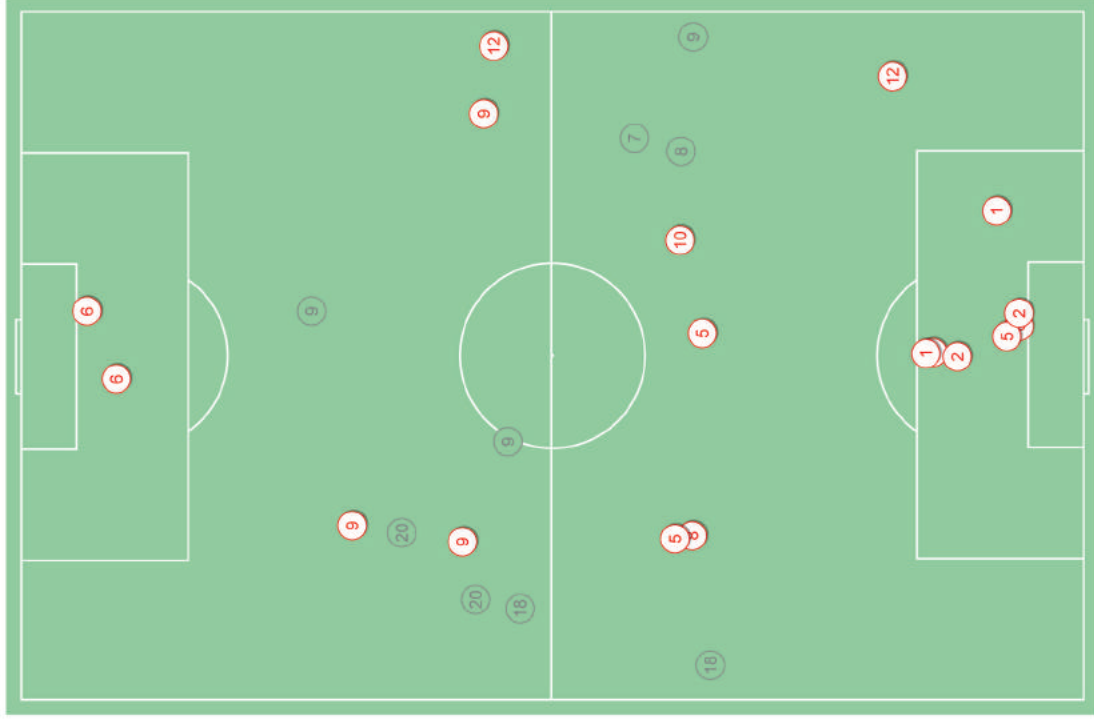


DUELLI AEREI VINTI, %



Contrasti aerei - Punti d'azione

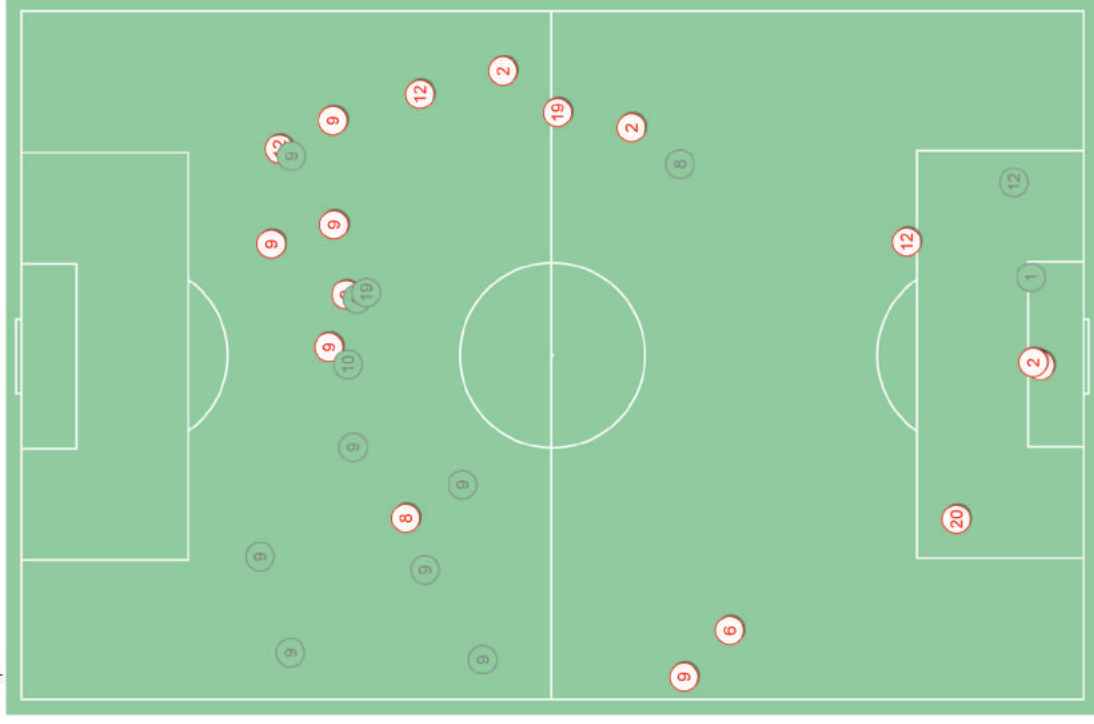
1° tempo



England ↑



2° tempo



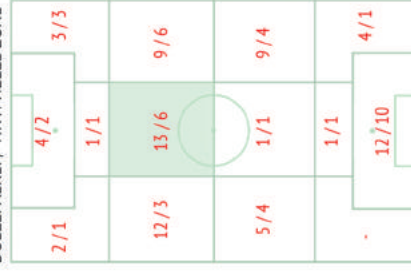
England ↑



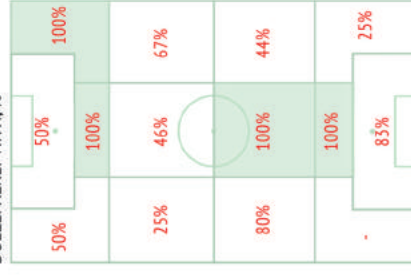
Duelli aerei / vinti

	Nella partita	Media / stagione
1 Pickford	4 / 3 75%	0.3 / 0.3 87%
6 Maguire	7 / 6 86%	8 / 5 72%
5 Stones	6 / 5 83%	3.8 / 2.9 76%
2 Walker	5 / 5 100%	4.4 / 2.7 62%
18 Young	2 / 0 0%	2 / 0.9 43%
8 Jordan Henderson	4 / 2 50%	2.6 / 1.6 62%
12 Trippier	8 / 5 63%	2.9 / 1.8 61%
20 Dele Alli	5 / 1 20%	2.5 / 0.9 36%
7 Lingard	1 / 0 0%	1.6 / 0.3 18%
10 Sterling	2 / 1 50%	2 / 0.4 18%
9 Kane	25 / 12 48%	7 / 2.7 36%
19 Rashford	2 / 1 50%	1.8 / 0.6 35%
3 Rose	1 / 0 0%	2.2 / 1.1 46%
4 Dier	2 / 2 100%	4.4 / 2.4 56%
11 Vardy	2 / 0 0%	6 / 1.8 31%

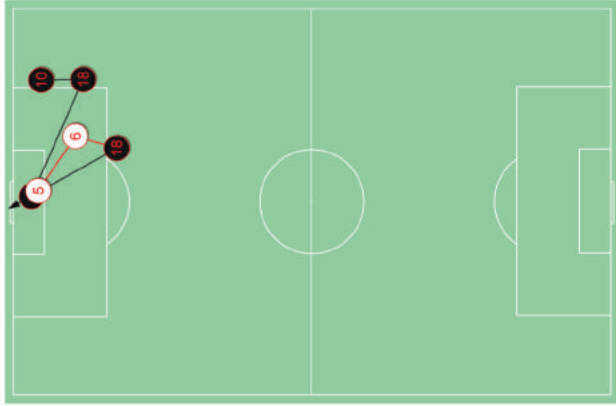
DUELLI AEREI / VINTI NELLE ZONE



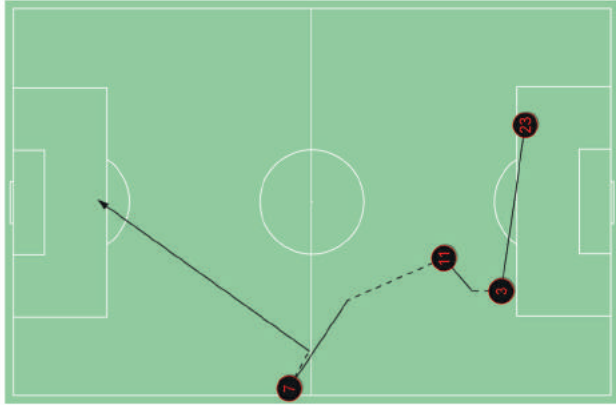
DUELLI AEREI VINTI, %



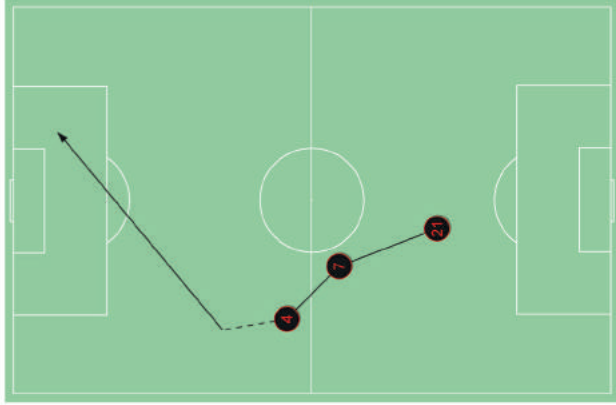
31:06 Tiro in porta



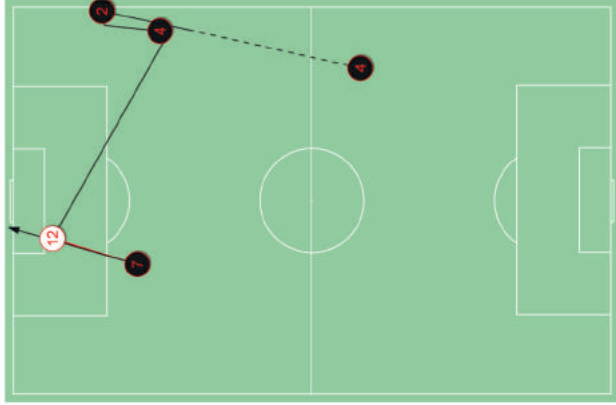
31:47 Passaggio incisivo



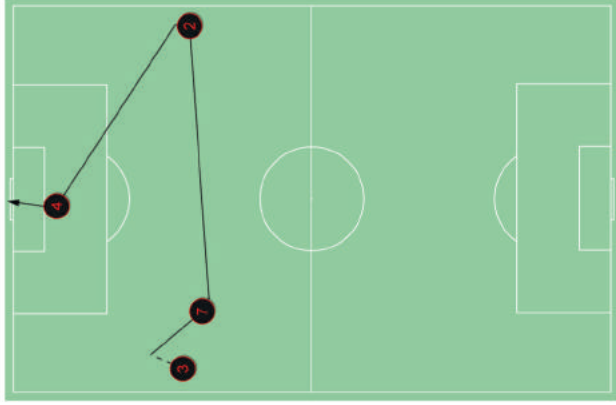
32:50 Passaggio incisivo



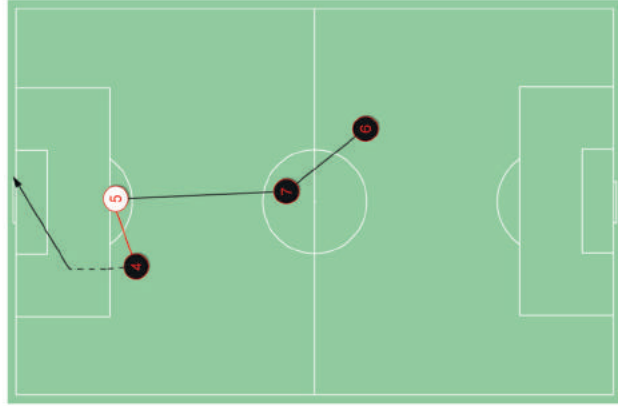
60:07 Tiro fuori



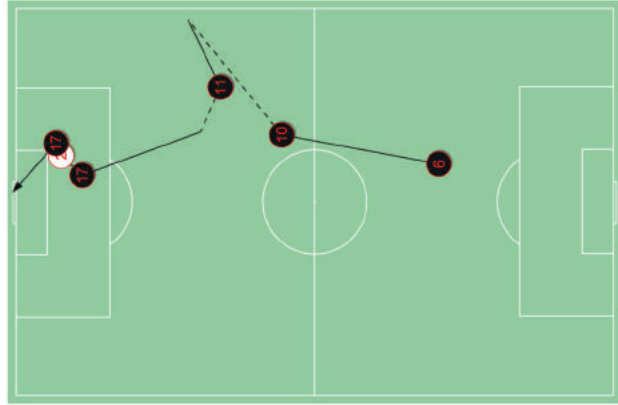
67:49 Gol



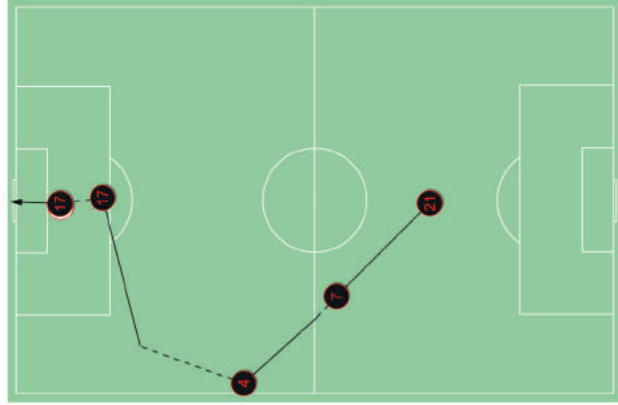
71:11 Tiro sul palo / traversa



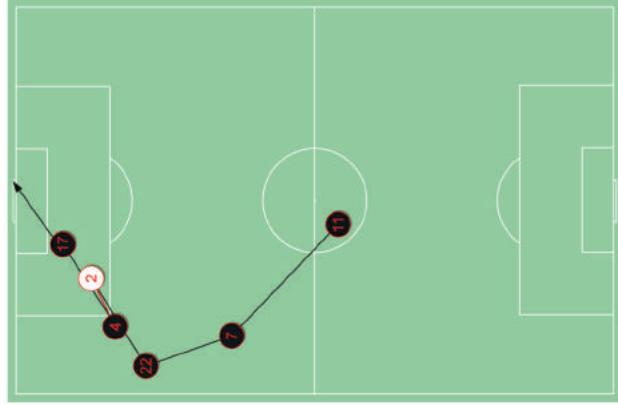
82:24 Tiro in porta



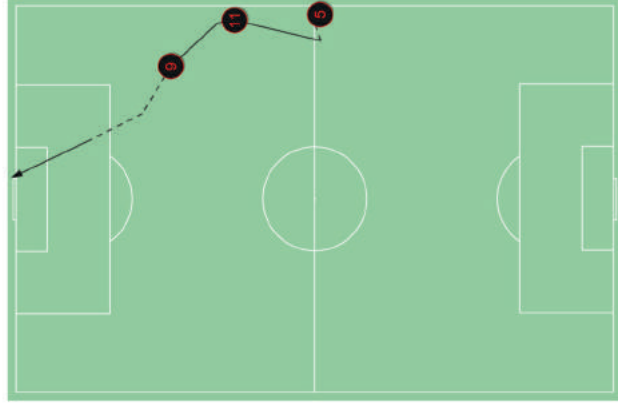
106:33 Tiro in porta



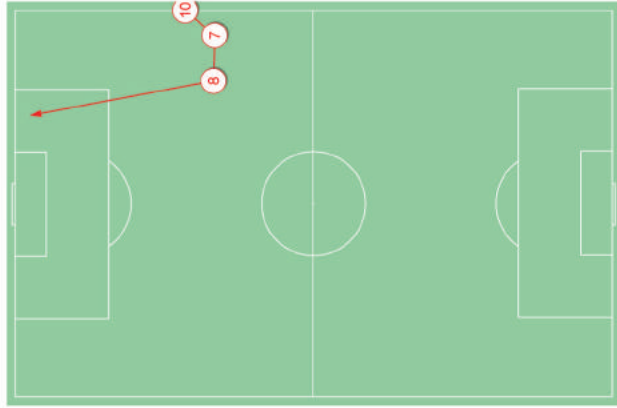
108:08 Gol



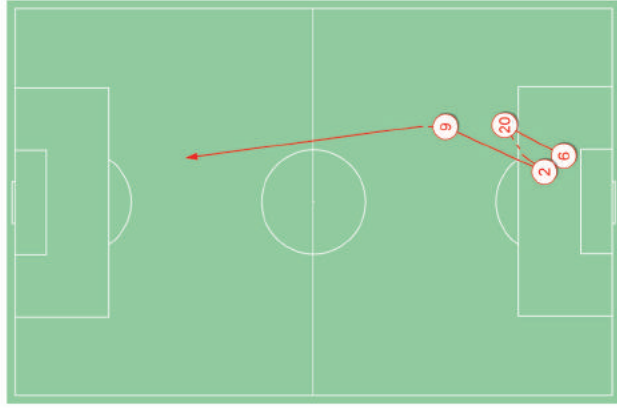
119:28 Tiro fuori



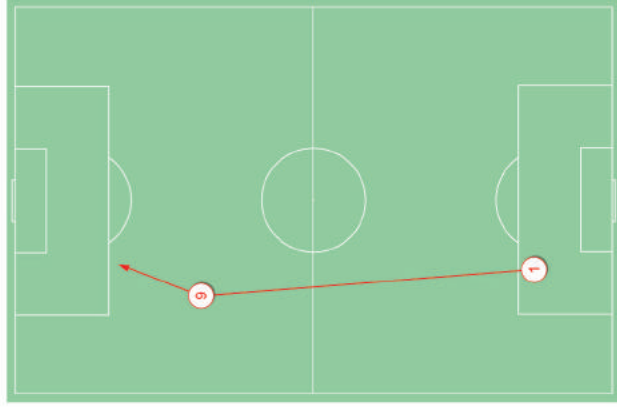
06:44 Passaggio incisivo



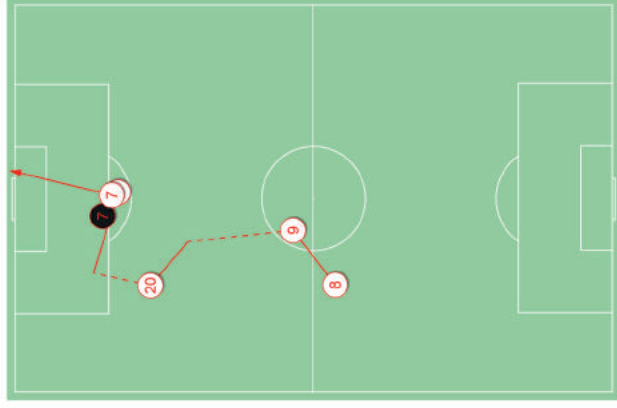
08:45 Passaggio incisivo



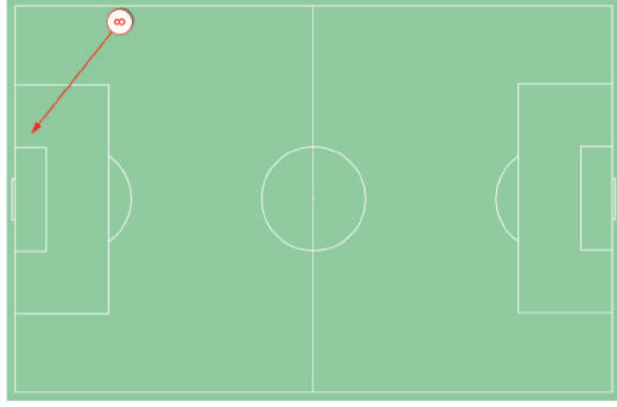
31:28 Passaggio incisivo



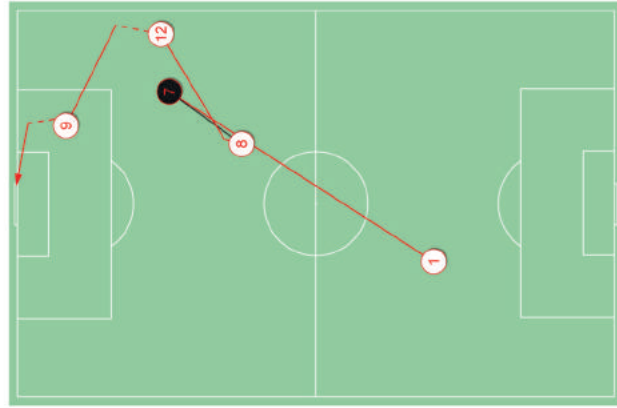
35:07 Tiro fuori



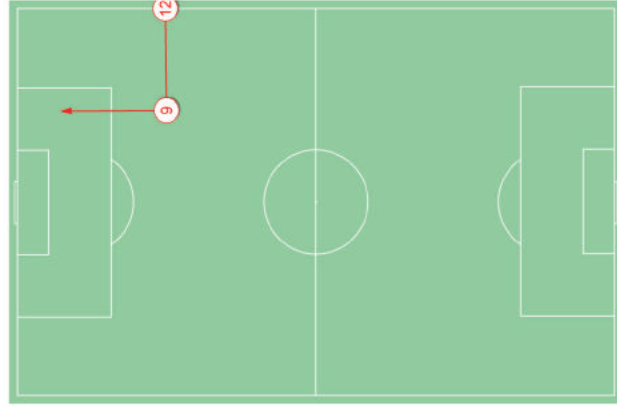
62:33 Passaggio incisivo



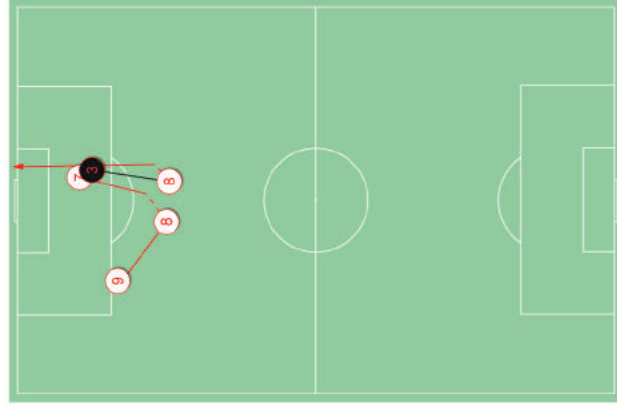
67:01 Tiro fuori



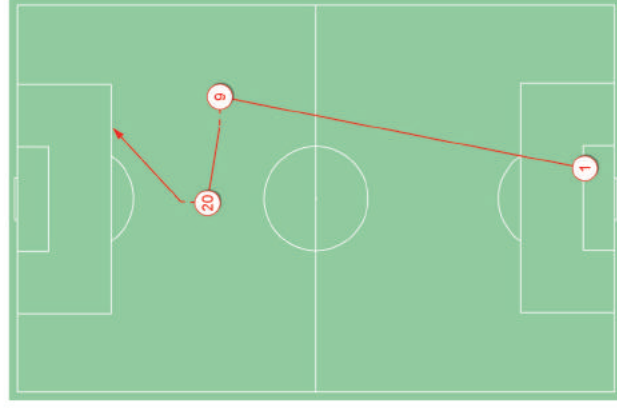
76:51 Passaggio incisivo



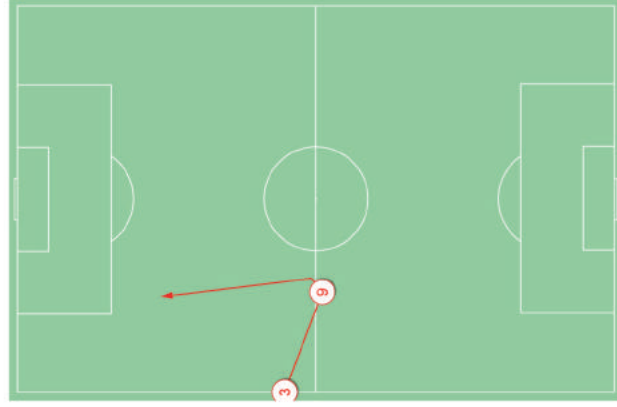
77:40 Tiro fuori



79:00 Passaggio incisivo



105:35 Passaggio incisivo

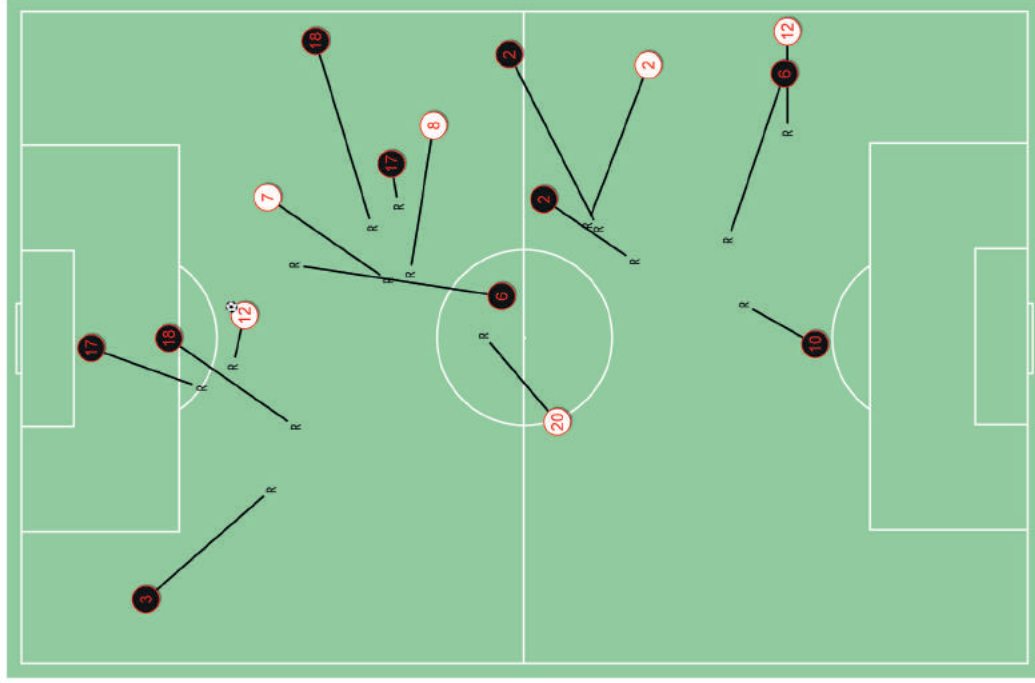




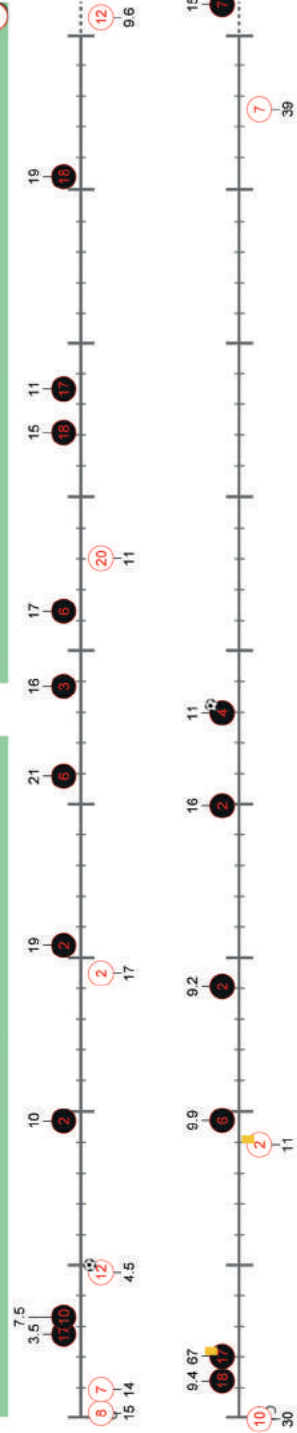
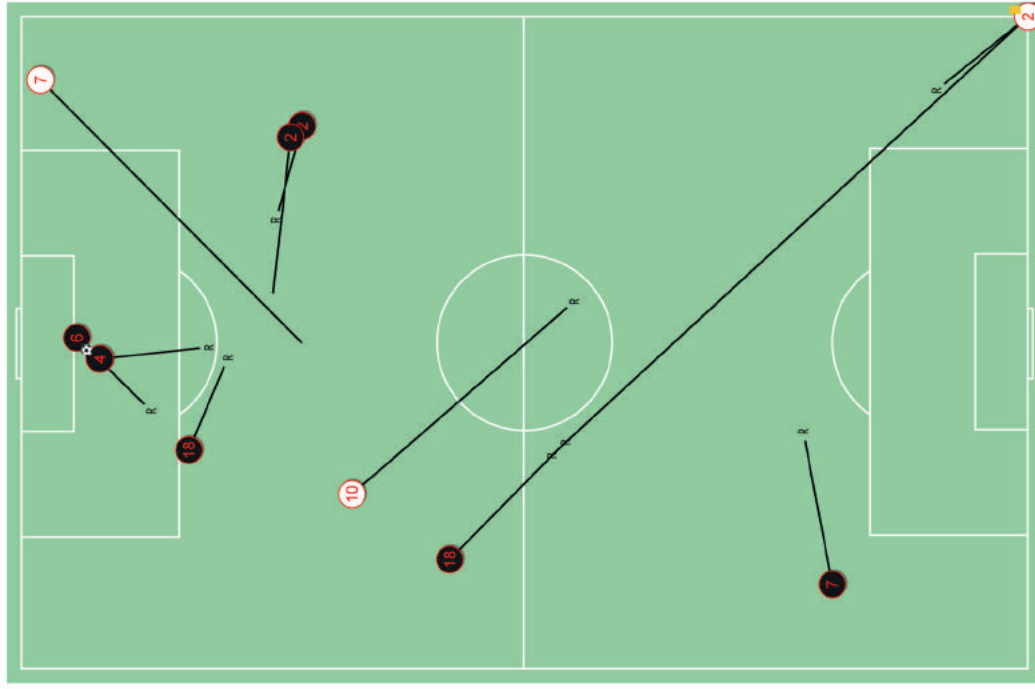
Cuneyt Cakir

	Match	1° tempo	2° tempo
FALLI	36	15	8
Duelli	196	70	76
Number of challenges per foul	5	4.7	10
Cartellini gialli	3	-	2
Cartellini rossi	-	-	-
Number of fouls per card	12	-	4
Fuorigioco	4	2	1
Decisions which led to disputes	-	-	-
AVERAGE DISTANCE TO EVENT, M	14.7	13	15.7
When registering a foul, m	15.4	13.8	18.1
When registering a card, m	39.2	-	-
During goals, m	9.7	4.5	10.5
During shots, m	11.9	10.9	12.1
DECISIONS IN KEY ZONES	24	7	10
Was in < 8 meters from the event	2	8%	1
Was in 8-20 meters from the event	21	88%	8
Was in 20+ meters from the event	1	4%	1
Average distance, m	12.8	12.1	12.9
DECISIONS IN NON-KEY ZONES	34	9	12
Was in < 2.5 meters from the event	30	88%	10
Was in 2.5+ meters from the event	4	12%	2
Average distance, m	15.1	12.6	16.3
DURATA	137:35	46:17	48:09
Ball in play time	68:34	25:13	26:26
Remaining time	64:01	21:04	21:43
PAUSES IN THE GAME	time spent / number of pauses		
Free-kicks	30:29	66	10:59
Average per combination	0:28	0:27	0:32
Calci d'angolo	7:11	12	2
Average per combination	0:36	0:30	0:25
Rimesse laterali	13:31	68	5:35
Average per combination	0:12	0:13	0:14
Yellow and red cards	0:21	3	-
Per card on average	0:07	-	0:10
Substitutions	5:35	8	-
Per substitution on average	0:42	-	0:18

FOULS AND GOALS - 1° TEMPO



FOULS AND GOALS - 2° TEMPO



Attacco

Possesso palla della squadra con superamento della linea di centrocampo

Contropiedi

Attacco nella fase di gioco che si sviluppa dopo che l'avversario perde la palla. Dura non più di 30 secondi, oppure la velocità di movimento della squadra in attacco è non meno di 2,6 m/sec.

Sviluppo offensivo

Attacco nella fase di gioco o dopo calcio piazzato (rimessa laterale, calcio di punizione). Sviluppo offensivo nella fase di gioco che dura più di 30 secondi, oppure la velocità di avanzamento della squadra è meno di 2,6 m/sec.

Attacco dopo calcio di punizione o rimessa laterale

Attacco dopo un calcio piazzato (rimessa laterale, calcio di punizione) quando la prima o la seconda azione è un tiro in porta o un cross nell'area di rigore dell'avversario.

Attacco dopo calcio d'angolo

Azioni della squadra dopo la battuta del calcio d'angolo e fino alla fine del possesso palla oppure fino a quando l'avversario spazza via il pallone nella zona centrale del campo.

Velocità di movimento verso la porta

Ogni possesso palla ha la fase iniziale e la fase finale. Noi calcoliamo la distanza fino al centro della porta dal punto iniziale (X) e la distanza fino al centro della porta dal punto finale (Y). La velocità di movimento della palla verso la porta è calcolata dalla differenza tra i punti x ed y divisa per il tempo di possesso palla (x-y)/tempo e si misura in m/s.

Velocità di movimento della palla

Durante ogni possesso palla della squadra noi calcoliamo la traiettoria di movimento della palla (in metri). La velocità del movimento della palla è la somma di tutte le traiettorie di movimenti della palla divisa per il tempo di possesso palla e si misura in m/s.

Tiro

Indirizzamento della palla nella porta avversaria con lo scopo di segnare la rete. Si registrano i tiri riusciti (in porta), i tiri fuori (compresi tiri sui pali e sulla traversa) ed i tiri intercettati dall'avversario.

Passaggio preparativo

Passaggio al compagno di squadra più vicino. Non sviluppa l'attacco. Lo scopo del passaggio preparativo è solo quello di mantenere il possesso palla.

Passaggio costruttivo

Passaggio della palla al compagno di squadra che si trova in una posizione più favorevole rispetto alla propria. Il passaggio costruttivo sviluppa l'attacco e spesso riduce la quantità dei giocatori della squadra avversaria che partecipano alla fase difensiva. Il passaggio costruttivo può essere fatto in avanti, indietro o diagonale.

Passaggio chiave

Passaggio al compagno di squadra nella condizione di segnare (uscita 1 contro 1, posizione di fronte alla porta vuota ecc.). Passaggio che "taglia" l'intera linea di difesa avversaria (3 e più calciatori), nella fase d'attacco attiva.

Recupero palla vagante

Recupero della palla senza contrasto o duello, in seguito ad una giocata non riuscita o passaggio impreciso dell'avversario.

Intercettazione

Recupero della palla dopo un passaggio preciso o dopo un tiro dell'avversario. A differenza della recupero di una palla vagante, l'intercezione è un'azione attiva che interrompe l'attacco dell'avversario. Di regola, sono intercettati i tiri o i passaggi costruttivi dell'avversario.

Duelli

Tutti i tipi di contrasti sul campo. Indicatore che indica la somma tra le intercettazioni, i duelli aerei, i dribbling, le palle perse in seguito a contrasti da parte dell'avversario.

Duello aereo

Un contrasto tra due avversari per una palla che si trova sopra il livello della spalla.

Dribbling

Azione attiva del giocatore in possesso palla nel tentativo di superare l'avversario utilizzando il dribbling. Quando il dribbling è riuscito, si registra il contrasto non riuscito dell'avversario e viceversa.

Contrasto e perdita del pallone

Azione attiva del giocatore che ruba la palla all'avversario che ha il possesso (in questo caso all'avversario si registra la palla persa).

Palla spazzata

Allontanamento senza destinazione, che spesso finisce fuori dal campo.

Controllo della palla

Movimento orientato del calciatore con la palla (non meno di 3 tocchi della palla)

Ricevimento della palla non riuscito

Perdita palla senza contrasto con l'avversario, difetto tecnico

Gioco in fase di uscita portiere

Intercettazione della palla con il portiere, oppure il contrasto con l'avversario

Recupero palla

Azione del giocatore (intercezione, aquista, contrasto vinto) dopo di che finisce il possesso palla dell'avversario e c'è la possibilità di contropiede

Perdita palla

Azione del giocatore (passaggio sbagliato, contrasto perso etc.) dopo di che finisce il possesso palla della sua propria squadra. Se il possesso palla finisce con il fallo oppure il tiro in porta, la perdita non si registra.

Velocità d'azioni degli attaccanti

Numero di azioni d'attacco della squadra nel minuto di possesso palla.

Velocità dei passaggi riusciti

Numero dei passaggi riusciti nel minuto di possesso palla

Indice dell'intensità del contrasto

Numero di contrasti e intercettazioni della squadra nella fase di difesa nel minuto di possesso palla dell'avversario

Pressing

A collective action performed by the defending team, in which the opposing player in possession of the ball is attacked from a distance of fewer than 4-6 metres in the opposition half, while one or more players of the defending team close off passing channels.

Goal-scoring moment

A situation, in which a scoring chance occurs (successful action). In case of a goal chance, the players creating the goal chance and the one finishing are noted.

Totale azioni

tutte le azioni: passaggi, contrasti e intercettazioni, conquiste, recuperi palla e palle perse in contrasti, dribbling, tiri, parate, gol