

# Francia vs Belgio

a cura della redazione

Russia 2018: i numeri e l'analisi del match in programma a San Pietroburgo.

Coach: Didier DESCHAMPS

Coach: Roberto. MARTINEZ



**PORTIERI**

1 H. LLORIS  
16 S. MANDANDA  
23 A. AREOLA

**DIFENSORI**

2 B. PAVARD  
3 P. KIMPEMBE  
4 R. VARANE  
5 S. UMTITI  
17 A. RAMI  
19 D. SIDIBE  
21 L. HERNANDEZ  
22 B. MENDY

**CENTROCAMPISTI**

6 P. POGBA  
12 C. TOLISSO  
13 N. KANTE  
14 B. MATUIDI  
15 S. NZONZI

**ATTACCANTI**

7 A. GRIEZMANN  
8 T. LEMAR  
9 O. GIROUD  
10 K. MBAPPE  
11 O. DEMBELE  
18 N. FEKIR  
20 F. THAUVIN

FRANCIA VS BELGIO  
1 0

**IL TABELLINO**

FRANCIA: Lloris; Pavard, Varane, Umtiti, Hernandez; Pogba, Kanté; Mbappé, Griezmann, Matuidi (86' Tolisso); Giroud (85' Nzonzi). Ct: Deschamps

BELGIO: Courtois; Alderweireld, Kompany, Vertonghen; Dembélé (59' Mertens), Fellaini (79' Carrasco), Witsel, Chadli (90' Batshuayi); De Bruyne, Lukaku, E. Hazard. Ct: Martinez

Marcatori: 51' Umtiti (F)

Ammoniti: 63' Hazard (B), 71' Alderweireld (B), 87' Kanté (F), 90' Mbappé (F), 90' Vertonghen (B)

Arbitro: Andrés Cunha

**PORTIERI**

1 T. COURTOIS  
12 S. MIGNOLET  
13 K. CASTEELS

**DIFENSORI**

2 T. ALDERWEIRELD  
3 T. VERMAELEN  
4 V. KOMPANY  
5 J. VERTONGHEN  
15 T. MEUNIER  
20 Dedryck BOYATA  
23 L. DENDONCKER

**CENTROCAMPISTI**

6 A. WITSEL  
7 K. DE BRUYNE  
8 M. FELLAINI  
11 Y. CARRASCO  
16 T. HAZARD  
17 Y. TIELEMANS  
19 M. DEMBELE'  
22 N. CHADLI

**ATTACCANTI**

9 R. LUKAKU  
10 E. HAZARD  
14 D. MERTENS  
18 A. JANUZAJ  
21 M. BATSHUAYI

A San Pietroburgo si sfidano la Francia di Griezmann e Mbappè e il Belgio di Hazard e Lukaku, la posta in palio è altissima e vale l'accesso alla finale della Coppa del Mondo.

Matuidi ha scontato la giornata di squalifica e questo consente a Deschamps, CT della Francia, di avere tutti gli effettivi a sua disposizione.

Il tecnico francese schiera i suoi con un dinamico 4-3-3 e ripropone la stessa formazione che ha superato l'Argentina: Lloris, Pavard, Varane, Umtiti, Lucas Hernandez, Pogba, Kanté, Matuidi, Mbappé, Giroud, Griezmann.

Il Belgio deve fare a meno di Meunier squalificato e il CT belga Martinez apporta dei cambi sostanziali alla

formazione che ha superato il Brasile nei quarti.

Chadli viene dirottato a destra mentre la fascia sinistra viene presidiata da Vertonghen che avrà di fronte a sé il temutissimo Mbappè.

Centralmente, a completare la retroguardia giocano i titolarissimi Alderweireld e Kompany.

Il 4-2-3-1 di partenza viene completato da Witsel e Dembélé, schierati in mezzo al campo, con Fellaini più avanzato a supporto di Lukaku. De Bruyne e Hazard occupano le fasce laterali in fase di non possesso e hanno compiti tattici precisi in fase offensiva.

La dinamicità dei giocatori rende flessibili entrambi gli schieramenti.

In fase di costruzione del gioco la Francia abbassa Kanté tra i due difensori centrali con Matuidi che si sposta al centro e fa coppia con Pogba mentre le corsie vengono occupate da Pavard e Lucas Hernandez; davanti si muovono Giroud, Griezmann e Mbappè.

Quando il Belgio prova a pressare alto la contrapposizione dei diavoli rossi vede Lukaku su Kanté, Hazard su Varane, De Bruyne su Umtiti e Fellaini che bracca il mediano vicino alla palla. Vengono lasciati liberi Pavard a destra e Lucas Hernandez a sinistra su cui vanno poi a scalare i mediani in maglia rossa; Dembélé scivola su Pavard e Witsel su Lucas Hernandez.

Quando il Belgio decide invece di aspettare, la squadra si abbassa all'interno della propria metà campo, viene concesso il palleggio a Varane e

U m t i t i ,



Lukaku gravita su Kantè e la squadra si schiera con il 4-2-3-1. A destra Chadli, De Bruyne e Witsel chiudono su Matuidi e Lacas Hernandez mentre a sinistra Hazard, Dembélé e Vertonghen si occupano di Mbappè e Pavard.

Così come la Francia, anche il Belgio in fase di costruzione del gioco cambia sistema e si affida a un 3-4-3 dinamico. La squadra belga scivola però in maniera diversa rispetto a quella francese.

Chadli avanza a destra mentre Hazard si abbassa a sinistra. La linea difensiva costruisce a tre con Alderweireld, Kompany e Vertonghen mentre in mezzo al campo sono Witsel e Dembélé a smistare il gioco.

In avanti i punti di riferimento (mobili) sono Fellaini, Lukaku e De Bruyne.

La Francia concede il palleggio ai difensori avversari e difende abbassandosi con tutti gli effettivi sotto la linea della palla.

Giroud lavora su Dembélé, Griezmann su Witsel mentre Mbappè rimane più aperto per evitare che Hazard, abbassandosi, abbia troppo spazio e per poter anche occupare una posizione efficace nel caso i compagni intercettino il pallone e possano ribaltare l'azione.

Sulle corsie interne Pogba si oppone a Fellaini mentre Matuidi controlla De Bruyne con Kantè pronto a sostituirsi ai compagni quando i giocatori avversari si spostano verso l'interno.

La gara è tatticamente interessante, con i francesi più abili e propensi a intercettare il pallone e ripartire mentre la squadra di Martinez mostra un palleggio più raffinato.

Nella prima parte di gara è il Belgio a rendersi più pericoloso con le conclusioni di Hazard (deviata provvidenzialmente

in angolo, di testa, da Varane) e Vertonghen, al minuto 20 su azione d'angolo.

La Francia replica con alcune conclusioni sballate di Griezmann da fuori e ha l'occasione per passare in vantaggio con Pavard al minuto 38.

Il terzino francese si incunea alle spalle di Witsel e, servito da Mbappè, può calciare a tu per tu con Courtois che devia miracolosamente di piede.

Il primo tempo si chiude sul niente di fatto. Il Belgio ha condotto le danze mentre la Francia ha giocato in modo attento, paziente ed è in attesa del momento buono per poter scatenare Griezmann e Mbappè in contropiede.

La ripresa si apre con una bella azione dei transalpini a sinistra che porta alla conclusione Giroud. Il movimento e il controllo orientato dell'attaccante francese è molto apprezzabile e la potente conclusione viene deviata in angolo da Kompany. E' il preludio al goal che segnerà Umtiti proprio dagli sviluppi dalla bandierina.

E' il 51', Alderweireld perde il difensore del Barcellona che scatta in direzione del primo palo, anticipa Fellaini e batte di testa l'incolpevole Courtois.

Dopo Varane che aveva sbloccato l'incontro con l'Uruguay e ancora un difensore che su angolo porta avanti i francesi.

Martinez corre immediatamente ai ripari e inserisce Mertens al posto di Dembèlè. Il calciatore del Napoli si sistema a destra con Chadli che diventa interno di centrocampo (con licenza di inserirsi in area per sfruttare l'altezza) mentre Fellaini avanza a fianco di Lukaku per sfruttare le sue doti aeree.



Proprio su cross di Mertens è Fellaini a sfiorare il pari al minuto 64 con un gran colpo di testa che lambisce il palo alla sinistra di Lloris.

E' l'ultima vera, grande occasione per i diavoli rossi. La squadra di Martinez si riversa nella metà campo avversaria ma a parte un tiro sbilenco di De Bruyne non si annoverano conclusioni degne di nota verso la porta di Lloris.

Il tecnico del Belgio prova a dare nuova linfa ai suoi e inserisce prima Carrasco e poi Batshuayi.

Deschamps risponde con i centimetri di Nzonzi (per Giroud) e la dinamicità di Tolisso (per Matuidi).

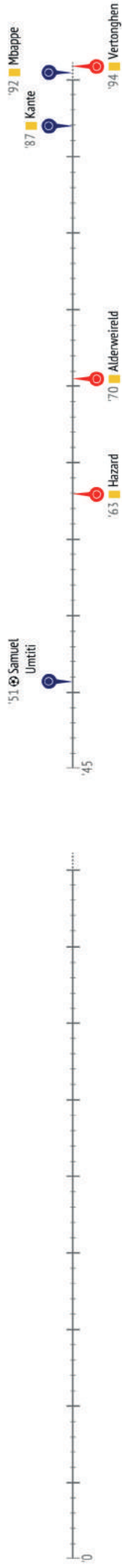
Più passa il tempo però e meno lucida appare la manovra belga; sono invece i francesi, nei minuti di recupero, ad avere due ottime occasioni per raddoppiare, prima con Griezmann (92') e poi con Tolisso (95'). In entrambi i casi fa buona guardia un attento Courtois.

Al minuto 96 l'arbitro sudamericano Andrés Cunha decreta la fine del match, con i francesi che possono gioire per la conquista della finale, le terza nelle ultime sei edizioni. La squadra di Martinez esce però a testa alta e orgogliosa per il percorso realizzato.

A seguire potrete trovare il report con tutte le statistiche delle due squadre e dei singoli giocatori.



### Timeline



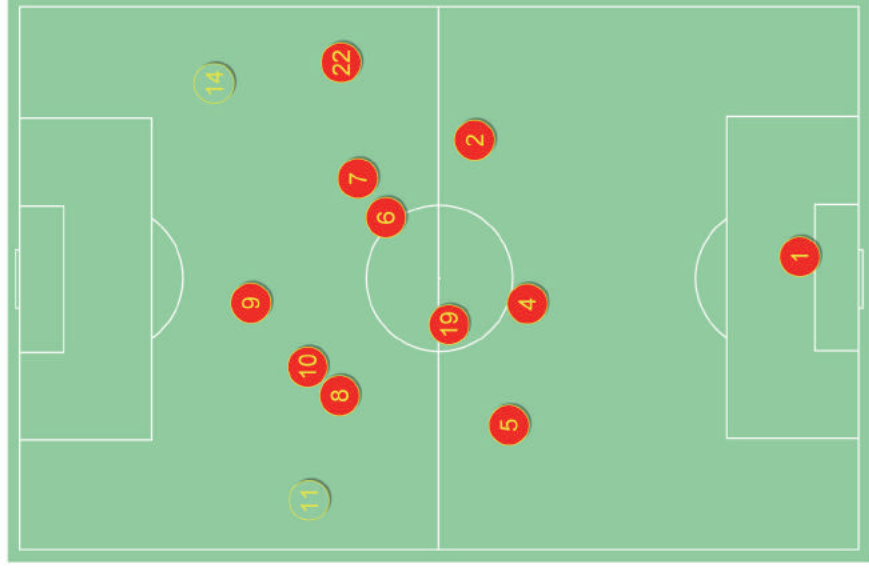
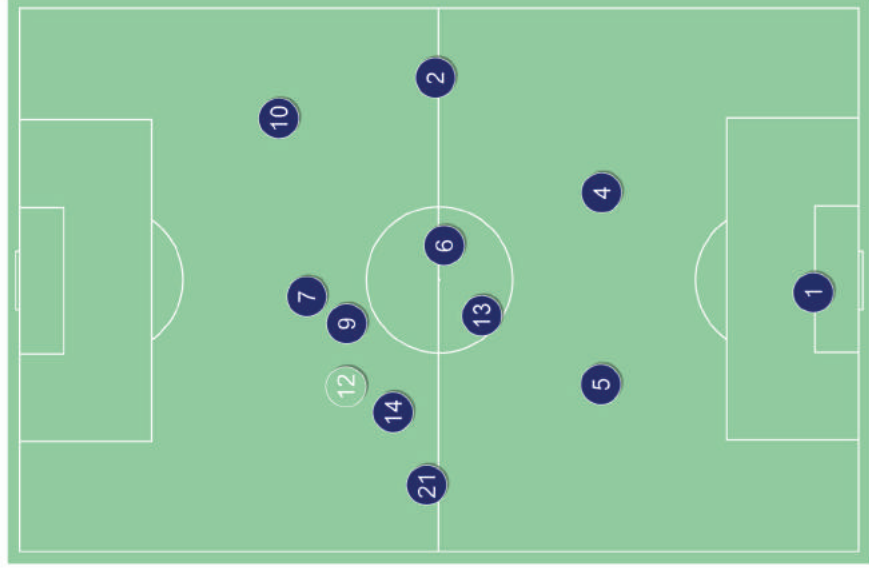
### Posizioni medie

#### France

1	Lloris
21	Lucas Hernandez
5	Samuel Umtiti
4	Varane
2	Pavard
13	Kante
6	Pogba
14	Matuidi
7	Griezmann
10	Mbappe
9	Giroud
15	Steven Nzonzi
12	Tolisso

#### Belgium

1	Courtois
5	Vertonghen
4	Kompany
2	Alderweireld
22	Chadli
19	Dembele
6	Witsel
7	de Bruyne
10	Hazard
8	Fellaini
9	Romelu Lukaku
14	Mertens
11	Yannick Carrasco
21	Batshuayi



#### 4-2-3-1



#### INIZIO DELLA PARTITA

#### 4-2-3-1



#### FINE DELLA PARTITA

#### 4-2-3-1



#### INIZIO DELLA PARTITA

#### 4-2-3-1



#### FINE DELLA PARTITA

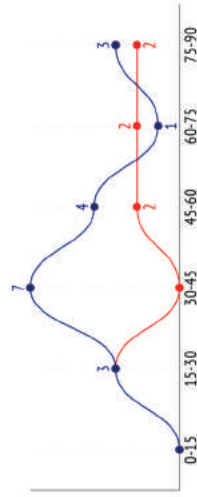
France ↑

Belgium ↑



## Statistiche della squadra

TIRI / IN PORTA	18 / 5	9 / 4
1° tempo	10 / 2	3 / 2
2° tempo	8 / 3	6 / 2



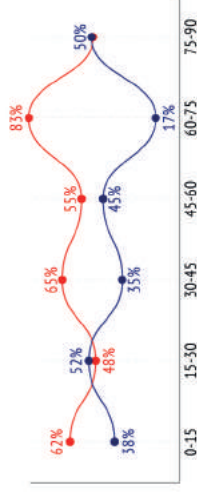
Tiri fuori	7	5
Tiri intercettati	6	-
Tiri dall'area di rigore / in porta	10 / 4	5 / 2
Distanza media dalla porta	18.5	17.4
Falli	6	16
Cartellini gialli / rossi	2 / 0	3 / 0
Fuorigioco	1	1
Calci d'angolo	4	5
Occasioni da gol / convertit	7 / 1 14%	5 / 0 0%

## Passaggi

PASSAGGI / RIUSCITI	362 / 320 88%	640 / 577 90%
1° tempo	207 / 187 90%	317 / 288 91%
2° tempo	155 / 133 86%	323 / 289 89%
Passaggi preparatori	101 / 100 99%	270 / 270 100%
Passaggi costruttivi	242 / 204 84%	357 / 303 85%
Passaggi chiave	19 / 16 84%	13 / 4 31%
Passaggi corti, 0-10 m	106 / 92 87%	154 / 138 90%
Passaggi medi, 10-40 m	233 / 212 91%	467 / 428 92%
Lanci lunghi, > 40 m	23 / 16 70%	19 / 11 58%
Lunghezza media dei passaggi	18.1	17
Passaggi in avanti	126 / 101 80%	152 / 122 80%
Passes across	181 / 167 92%	392 / 359 91%
Passes back	55 / 52 95%	96 / 96 100%
Passaggi da gioco aperto	318 / 283 89%	602 / 546 91%
Passaggi da calci piazzati	44 / 37 84%	38 / 31 81%
Passaggi in area di rigore	22 / 16 75%	37 / 12 32%
Cross	6 / 3 50%	23 / 5 22%
Passaggi nella 3/3 di campo	111 / 90 81%	184 / 141 77%

## Possesso palla

POSSESSO PALLA	40%	60%
1° tempo	41%	59%
2° tempo	38%	62%



Possesso palla, quantità	86	80
Durata media del possesso palla	0:17	0:27
Ingressi nella metà campo avversaria	55 64%	58 73%
Ingressi nella parte finale del campo	38 44%	44 55%
Ingressi in area di rigore	19 22%	14 18%
Possessi da gioco aperto	78	74
Durata 0-10 sec	38	21
Durata 10-20 sec	19	12
Durata 20-45 sec	17	24
Durata > 45 sec	4	17

## Attacchi

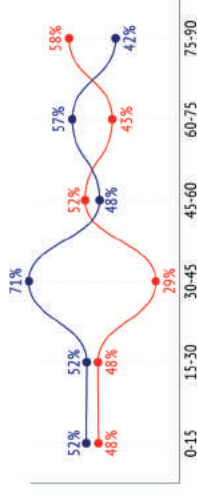
ATTACCHI / CON TIRO	77 / 17 22%	75 / 7 9%
1° tempo	37 / 9 24%	33 / 2 6%
2° tempo	40 / 8 20%	42 / 5 12%
Sviluppi offensivi strutturati	55 / 8 15%	61 / 7 11%
Contropiedi	13 / 4 31%	7 / 0 0%
Calci piazzati in attacco	9 / 5 56%	7 / 1 14%
Tiro su calcio di punizione / in porta	1 / 0 0%	-
Combinazioni da calcio di punizione	3 / 2 67%	1 / 0 0%
Combinazioni da calcio d'angolo	4 / 1 25%	5 / 1 20%
Rigori / segnati	-	-

## LATI DEGLI ATTACCHI



## Duelli

DUELLI	146 / 76 52%	146 / 70 48%
1° tempo	69 / 39 57%	69 / 30 43%
2° tempo	77 / 37 48%	77 / 40 52%




Contrasti in difesa	75 / 40 53%	71 / 35 49%
Duelli in attacco	71 / 36 51%	75 / 35 47%
Duelli aerei	29 / 16 55%	29 / 13 45%
Tackle (90 min)	117 / 60 51%	117 / 57 49%
Dribbling / riusciti	30 / 13 43%	36 / 20 56%
Contrasti / riusciti	44 / 24 55%	34 / 21 62%
Palloni intercettati / metà campo avversaria	41 / 2	28 / 6
Palloni vaganti recuperati / metà campo avversaria	53 / 15	55 / 20

## Palloni persi. Palloni recuperati. Pressing

PALLONI PERSI / NELLA PROPRIA METÀ CAMPO	40 / 7	46 / 9
1° tempo	18 / 3	23 / 7
2° tempo	22 / 4	23 / 2
RECUPERI / METÀ CAMPO AVVERSARIA	37 / 6	36 / 5
1° tempo	18 / 5	18 / 3
2° tempo	19 / 1	18 / 2
PRESSING DI SQUADRA / RIUSCITO	5 / 0 0%	3 / 1 33%
1° tempo	2 / 0 0%	1 / 1 100%
2° tempo	3 / 0 0%	2 / 0 0%

## PRINCIPALI INDICI DI PRESTAZIONE



## Tabellino

## Duelli

	INSTAT INDEX	Minuti sul campo	Goal	Assist	Tiri / in porta	Fallì subiti	Fuorigioco
1	Lloris	'351	'97	-	-	-	-
21	Lucas Hernandez	'291	'97	-	1/0 0%	1/1	-
5	Samuel Umtiti	'383	'97	1	1/1 100%	0/1	-
4	Varane	'352	'97	-	-	-	-
2	Pavard	'274	'97	-	1/1 100%	-	-
13	Kante	'301	'97	-	-	1/0	-
6	Pogba	'346	'97	-	1/0 0%	2/2	-
14	Matuidi	'333	'86	-	2/1 50%	0/4	-
7	Griezmann	'350	'97	1	5/1 20%	1/4	1
10	Mbappe	'340	'97	-	-	0/3	-
9	Giroud	'315	'85	-	6/0 0%	1/1	-
15	Steven Nzonzi	-	'12	-	-	-	-
12	Tolisso	-	'10	-	1/1 100%	-	-

	Duelli / vinti	Contrasti aerei	Tackle (90 min)	Contrasti in difesa	Duelli in attacco	Dribbling / riusciti	Contrasti / riusciti	Palloni intercettati / meta campo avversaria	Palloni recuperati / meta campo avversaria
1	Lloris	-	-	-	-	-	-	2/0	2/0
21	Lucas Hernandez	8/4 50%	7/3 43%	6/3 50%	2/1 50%	-	4/2 50%	2/0	8/3
5	Samuel Umtiti	5/4 80%	4/3 75%	4/3 75%	1/1 100%	-	1/1 100%	10/0	3/0
4	Varane	7/6 86%	3/3 100%	7/6 86%	-	-	1/1 100%	9/0	4/0
2	Pavard	9/2 22%	7/1 14%	5/1 20%	4/1 25%	2/0 0%	3/0 0%	3/0	8/3
13	Kante	8/4 50%	8/4 50%	7/3 43%	1/1 100%	-	5/2 40%	4/1	6/1
6	Pogba	21/11 52%	15/8 53%	15/7 47%	6/4 67%	2/1 50%	8/4 50%	1/0	3/3
14	Matuidi	20/14 70%	17/12 71%	8/6 75%	12/8 67%	6/4 67%	5/5 100%	4/0	5/2
7	Griezmann	18/7 39%	15/6 40%	11/3 27%	7/4 57%	5/3 60%	8/2 25%	-	6/3
10	Mbappe	21/8 38%	19/7 37%	2/1 50%	19/7 37%	15/5 33%	1/1 100%	-	6/0
9	Giroud	28/16 57%	21/13 62%	9/7 78%	19/9 47%	-	7/6 86%	3/1	1/0
15	Steven Nzonzi	-	-	-	-	-	-	2/0	-
12	Tolisso	1/0 0%	1/0 0%	1/0 0%	-	-	1/0 0%	1/0	2/0

## Partecipazioni alle fasi offensive

## Passaggi

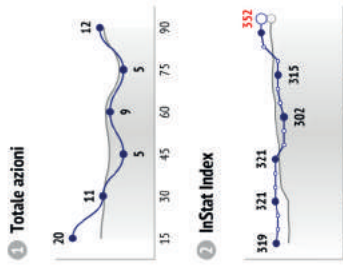
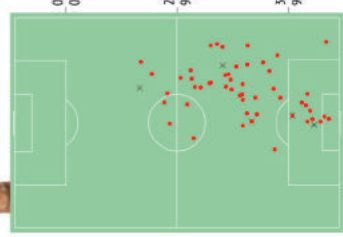
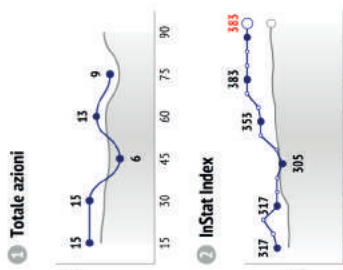
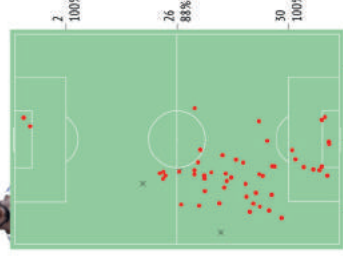
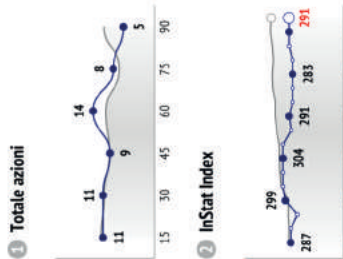
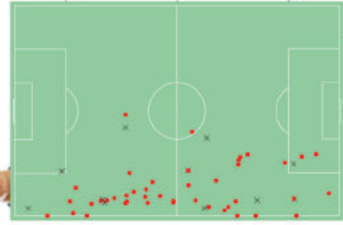
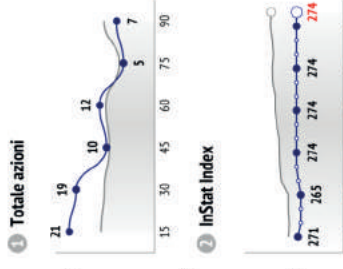
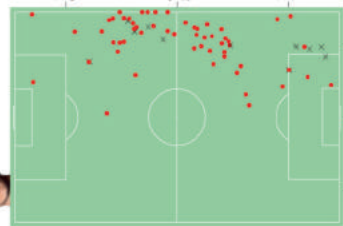
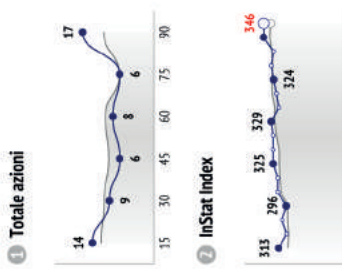
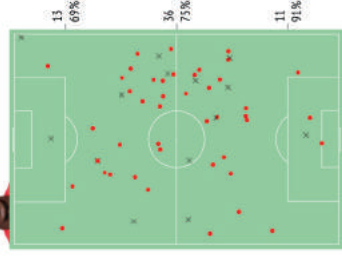

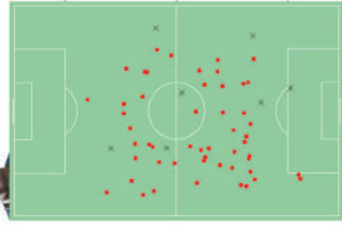
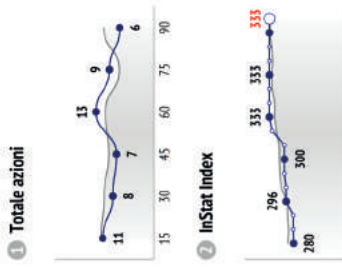
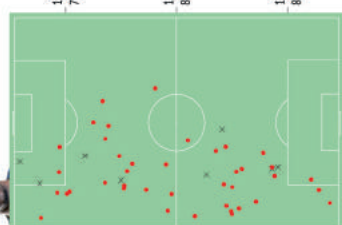
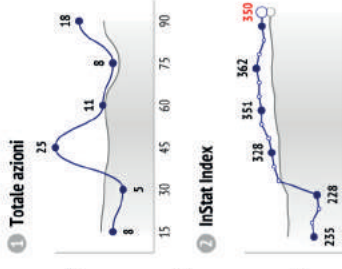
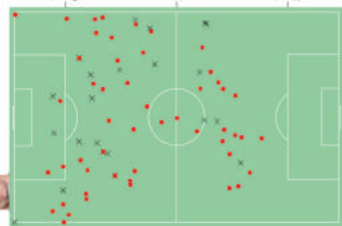
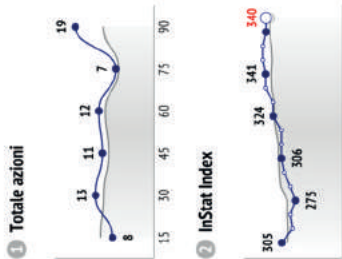
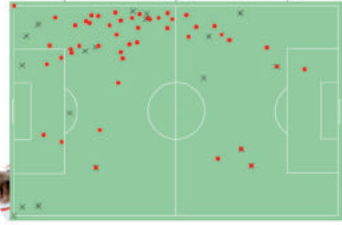
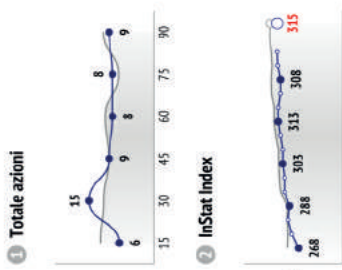
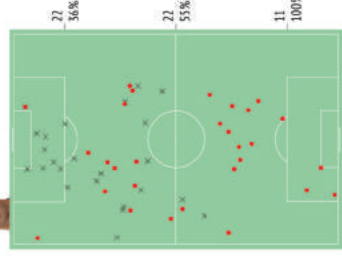
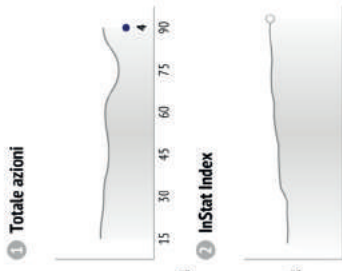
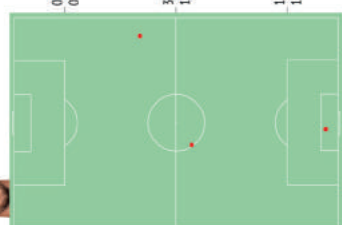
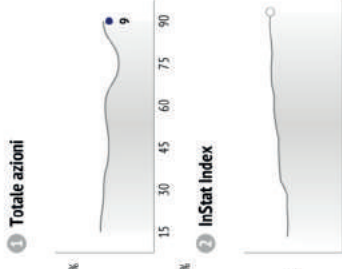
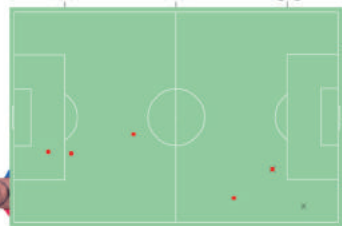
	Azioni / riuscite	Occasioni da gol / convert	Occasioni create da	Palloni persi / nella meta campo	Recuperi / meta campo avversaria	Gioco nel pressing di squadra / riuscito
1	Lloris	30/26 87%	-	2/0	2/0	-
21	Lucas Hernandez	58/47 81%	-	2/1	5/1	-
5	Samuel Umtiti	58/55 95%	1/1 100%	1/1	3/0	-
4	Varane	62/57 93%	-	1/0	6/1	-
2	Pavard	74/63 85%	1/0 0%	3/1	3/1	-
13	Kante	64/57 89%	-	-	4/1	1/0 0%
6	Pogba	60/46 77%	-	3/1	2/0	1/0 0%
14	Matuidi	54/46 85%	-	3/0	6/1	5/0 0%
7	Griezmann	75/53 71%	1/0 0%	2	5/0	1/1 5/0 0%
10	Mbappe	70/51 75%	-	3	9/2	5/0 0%
9	Giroud	55/31 56%	3/0 0%	-	11/1	4/0 5/0 0%
15	Steven Nzonzi	4/4 100%	-	-	-	-
12	Tolisso	9/7 78%	1/0 0%	-	1/0	-

	Passaggi / riusciti	Passaggi preparatori	Passaggi costruttivi	Passaggi chiave	Passaggi corti	Passaggi medi	Lanci lunghi	Cross	Passaggi nella 3/5 di campo	Passaggi in area di rigore
1	Lloris	22/18 82%	7/7	15/11	-	8/8	14/10	-	3/3	-
21	Lucas Hernandez	34/28 82%	9/9	24/19	1/0	13/12	21/16	2/1	12/8	2/2
5	Samuel Umtiti	33/31 94%	17/17	15/13	1/1	6/6	24/23	3/2	4/3	-
4	Varane	39/36 92%	20/20	19/16	-	5/5	32/29	2/2	3/2	-
2	Pavard	49/45 92%	12/12	37/33	-	14/13	33/31	2/1	15/13	3/2
13	Kante	44/41 93%	15/15	29/26	-	13/12	30/28	1/1	9/8	-
6	Pogba	30/28 93%	6/6	20/19	4/3	5/4	24/24	1/0	11/9	5/4
14	Matuidi	21/20 95%	5/4	15/15	1/1	14/13	7/7	-	7/7	1/1
7	Griezmann	40/33 83%	4/4	32/26	4/3	16/13	24/20	-	24/17	6/3
10	Mbappe	30/25 83%	4/4	21/16	5/5	12/10	18/15	2/1	16/14	3/2
9	Giroud	14/10 71%	2/2	10/6	2/2	5/2	9/8	-	4/3	2/2
15	Steven Nzonzi	2/2 100%	-	2/2	-	1/1	1/1	-	1/1	-
12	Tolisso	3/2 67%	-	3/2	-	2/1	1/1	-	2/2	-




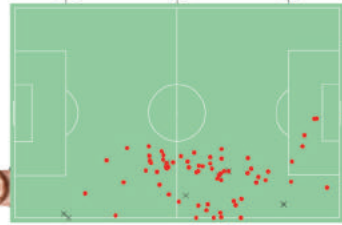





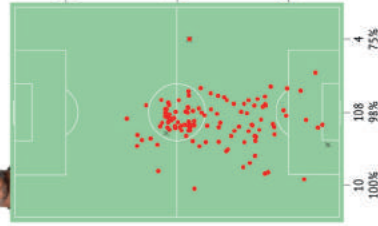

**21. Lucas Hernandez**

**2. Pavard**

**13. Kanté**

**14. Matuidi**

**7. Griezmann**

**10. Mbappe**

**9. Giroud**

**15. Steven Nzonzi**

**12. Tolisso**




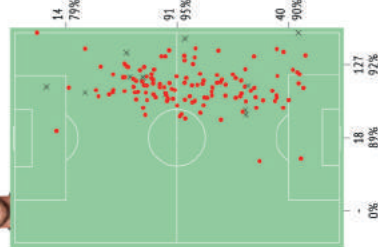
**5. Vertonghen**




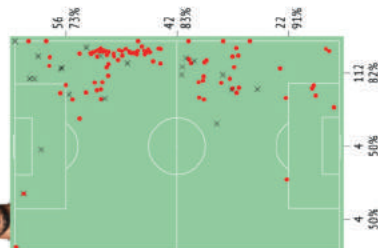
**4. Kompany**




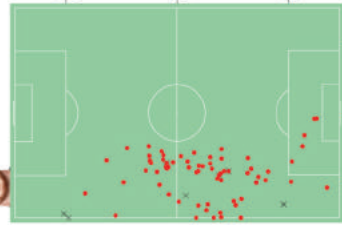
**2. Alderweireld**




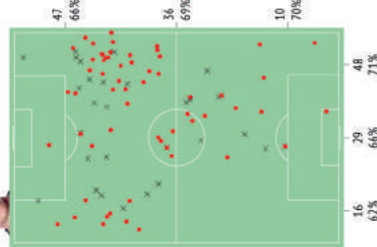
**22. Chadli**



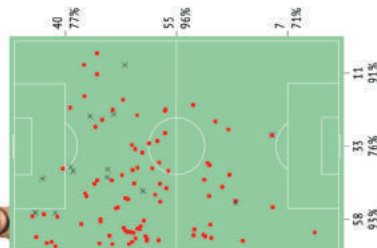
**19. Dembele**



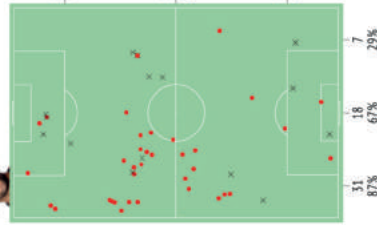
**7. de Bruyne**



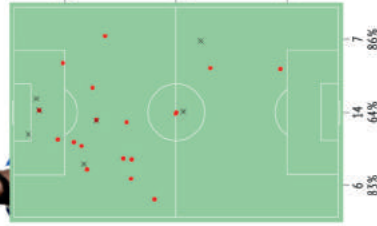
**10. Hazard**



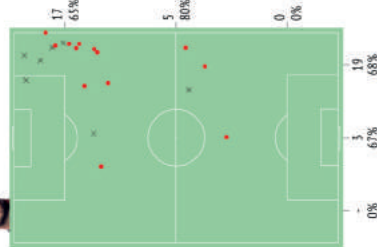
**8. Fellaini**



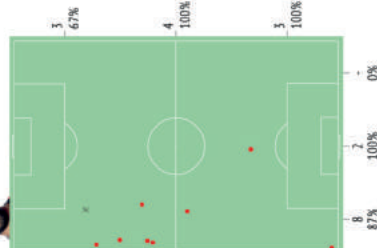
**9. Romelu Lukaku**



**14. Mertens**



**11. Yannick Carrasco**



### Distribuzione passaggi

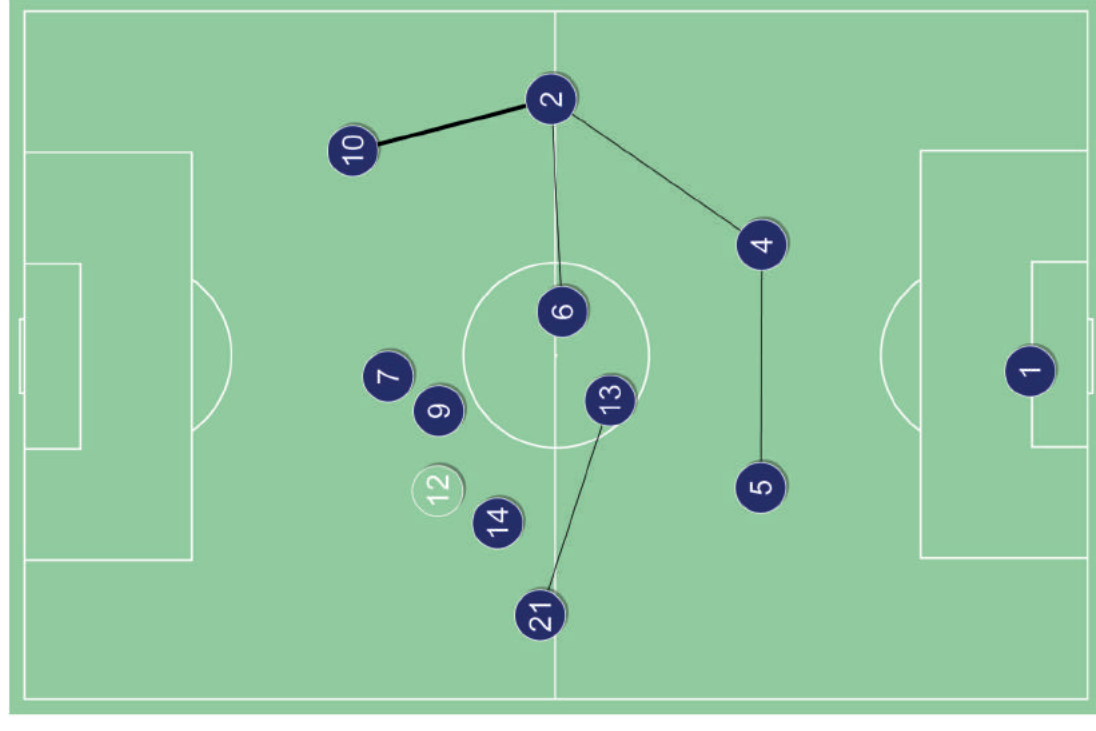
	1	21	5	4	2	13	6	14	7	10	9	15	12
1. Lloris	-	-	4	3	1	-	1	1	-	-	8	-	-
21. Lucas Hernandez	-	-	4	-	-	8	1	5	7	1	2	-	-
5. Samuel Umtiti	2	6	-	8	-	6	-	4	2	-	3	-	-
4. Varane	3	2	6	-	10	6	2	-	2	3	2	-	-
2. Pavard	-	-	2	5	-	3	9	2	3	16	5	-	-
3. Kante	-	5	7	7	5	-	5	4	4	3	-	-	1
6. Pogba	-	1	1	3	9	3	-	2	2	6	-	-	1
4. Matuidi	-	3	2	-	-	1	1	-	6	2	5	-	-
7. Griezmann	-	4	1	1	4	2	8	3	-	6	3	1	-
10. Mbappe	-	-	-	2	8	1	3	1	5	-	4	-	1
9. Giroud	-	2	-	-	1	2	1	2	2	-	-	-	-
15. Steven Nzonzi	-	-	-	-	-	1	1	-	-	-	-	-	-
12. Tolisso	-	1	-	-	-	-	-	-	-	1	-	-	-

### Distribuzione dei passaggi chiave

	1	21	5	4	2	13	6	14	7	10	9	15	12
1. Lloris	-	-	-	-	-	-	-	-	-	-	-	-	-
21. Lucas Hernandez	-	-	-	-	-	-	-	-	-	-	-	-	-
5. Samuel Umtiti	-	-	-	-	-	-	-	-	-	-	1	-	-
4. Varane	-	-	-	-	-	-	-	-	-	-	-	-	-
2. Pavard	-	-	-	-	-	-	-	-	-	-	-	-	-
3. Kante	-	-	-	-	-	-	-	-	-	-	-	-	-
6. Pogba	-	-	-	-	-	-	-	-	1	1	-	-	1
4. Matuidi	-	-	-	-	-	-	-	-	-	-	1	-	-
7. Griezmann	-	-	1	-	-	-	-	-	-	1	1	-	-
10. Mbappe	-	-	-	-	1	-	-	1	1	-	2	-	-
9. Giroud	-	-	-	-	-	-	-	1	1	-	-	-	-
15. Steven Nzonzi	-	-	-	-	-	-	-	-	-	-	-	-	-
12. Tolisso	-	-	-	-	-	-	-	-	-	-	-	-	-

### Migliori 5. Combinazioni frequenti

5	2. Pavard	↔	10. Mbappe	74	→	16	↔	8
5	2. Pavard	↔	6. Pogba	18	→	9	↔	9
5	4. Varane	↔	2. Pavard	15	→	10	↔	5
5	4. Varane	↔	5. Samuel Umtiti	14	→	6	↔	8
5	13. Kante	↔	21. Lucas Hernandez	13	→	5	↔	8





### Distribuzione passaggi

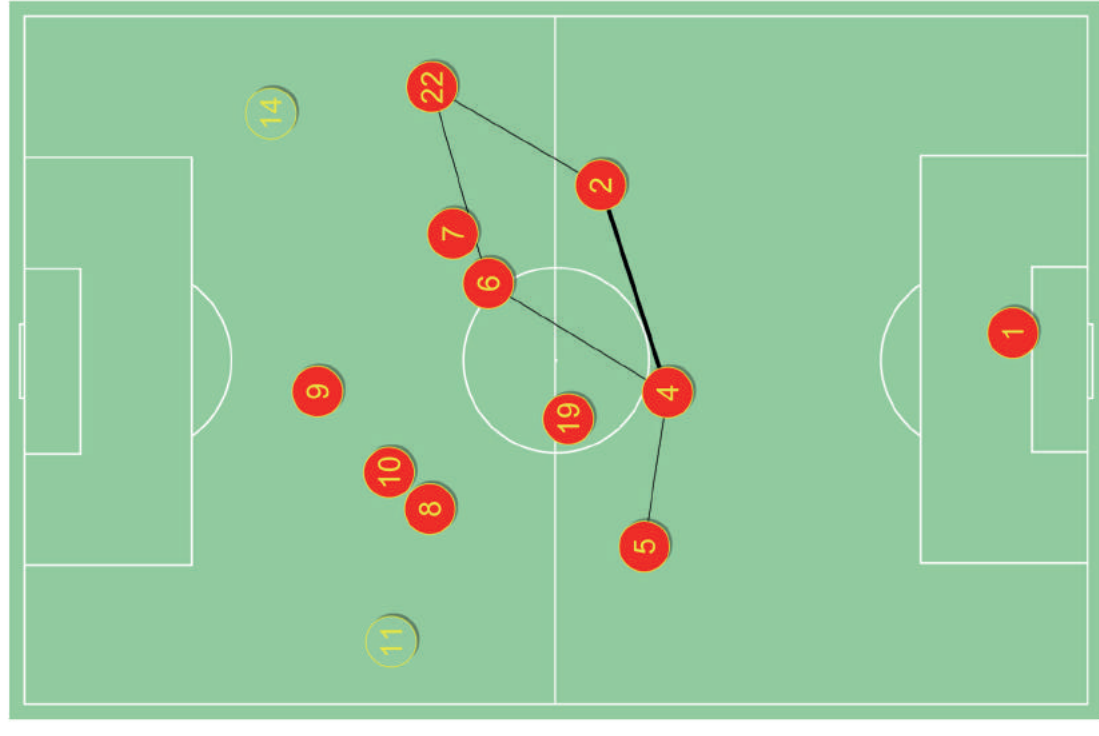
	1	2	3	4	5	6	7	8	9	10	11	12	13	14	15	16	17	18	19	20	21	22	23	
1. Courtois	-	-	-	-	-	-	-	-	-	-	-	-	-	-	-	-	-	-	-	-	-	-	-	-
3. Vertonghen	-	-	-	19	6	2	5	1	4	8	5	2	-	-	-	-	-	-	-	-	-	-	-	-
4. Kompany	1	21	-	-	31	9	6	15	4	7	4	-	-	-	-	-	-	-	-	-	-	-	-	-
2. Alderweireld	4	-	42	-	-	32	2	3	8	5	3	1	6	-	-	-	-	-	-	-	-	-	-	-
22. Chadli	1	-	-	30	-	-	16	4	2	2	1	-	-	-	-	-	-	-	-	-	-	-	-	-
9. Dembele	-	1	2	3	1	-	5	1	6	4	2	-	-	-	-	-	-	-	-	-	-	-	-	-
6. Witsel	-	7	13	11	7	4	-	4	5	4	2	1	1	-	-	-	-	-	-	-	-	-	-	-
7. de Bruyne	-	-	7	8	9	-	3	-	5	3	1	4	-	-	-	-	-	-	-	-	-	-	-	-
10. Hazard	-	4	1	1	9	5	5	8	-	4	7	3	1	-	-	-	-	-	-	-	-	-	-	-
8. Fellaini	-	6	3	3	-	4	1	1	7	-	3	-	-	-	-	-	-	-	-	-	-	-	-	-
9. Romelu Lukaku	-	1	1	-	-	-	1	3	9	-	2	-	-	-	-	-	-	-	-	-	-	-	-	-
4. Mertens	-	-	1	3	2	-	-	6	-	1	-	-	-	-	-	-	-	-	-	-	-	-	-	-
11. Yannick Carrasco	-	-	1	-	-	-	1	-	1	-	-	-	-	-	-	-	-	-	-	-	-	-	-	-
21. Batshuayi	-	-	-	-	-	-	-	-	-	-	-	-	-	-	-	-	-	-	-	-	-	-	-	-

### Distribuzione dei passaggi chiave

	1	2	3	4	5	6	7	8	9	10	11	12	13	14	15	16	17	18	19	20	21	22	23	
1. Courtois	-	-	-	-	-	-	-	-	-	-	-	-	-	-	-	-	-	-	-	-	-	-	-	-
3. Vertonghen	-	-	-	-	-	-	-	-	-	-	-	-	-	-	-	-	-	-	-	-	-	-	-	-
4. Kompany	-	-	-	-	-	-	-	-	-	-	-	-	-	-	-	-	-	-	-	-	-	-	-	-
2. Alderweireld	-	-	-	-	-	-	-	-	-	-	-	-	-	-	-	-	-	-	-	-	-	-	-	-
22. Chadli	-	-	-	-	-	-	-	-	-	-	-	-	-	-	-	-	-	-	-	-	-	-	-	-
9. Dembele	-	-	-	-	-	-	-	-	-	-	-	-	-	-	-	-	-	-	-	-	-	-	-	-
6. Witsel	-	-	-	-	-	-	-	-	-	-	-	-	-	-	-	-	-	-	-	-	-	-	-	-
7. de Bruyne	-	-	-	-	-	-	-	-	-	-	-	-	-	-	-	-	-	-	-	-	-	-	-	-
10. Hazard	-	-	-	-	-	-	-	-	-	-	-	-	-	-	-	-	-	-	-	-	-	-	-	-
8. Fellaini	-	-	-	-	-	-	-	-	-	-	-	-	-	-	-	-	-	-	-	-	-	-	-	-
9. Romelu Lukaku	-	-	-	-	-	-	-	-	-	-	-	-	-	-	-	-	-	-	-	-	-	-	-	-
4. Mertens	-	-	-	-	-	-	-	-	-	-	-	-	-	-	-	-	-	-	-	-	-	-	-	-
11. Yannick Carrasco	-	-	-	-	-	-	-	-	-	-	-	-	-	-	-	-	-	-	-	-	-	-	-	-
21. Batshuayi	-	-	-	-	-	-	-	-	-	-	-	-	-	-	-	-	-	-	-	-	-	-	-	-

### Migliori 5. Combinazioni frequenti

5	2. Alderweir	↔	4. Kompany	75	→	42	←	31
5	2. Alderweir	↔	22. Chadli	62	→	32	←	30
5	5. Vertonghe	↔	4. Kompany	40	→	19	←	21
5	4. Kompany	↔	6. Witsel	28	→	15	←	13
5	6. Witsel	↔	22. Chadli	23	→	7	←	16

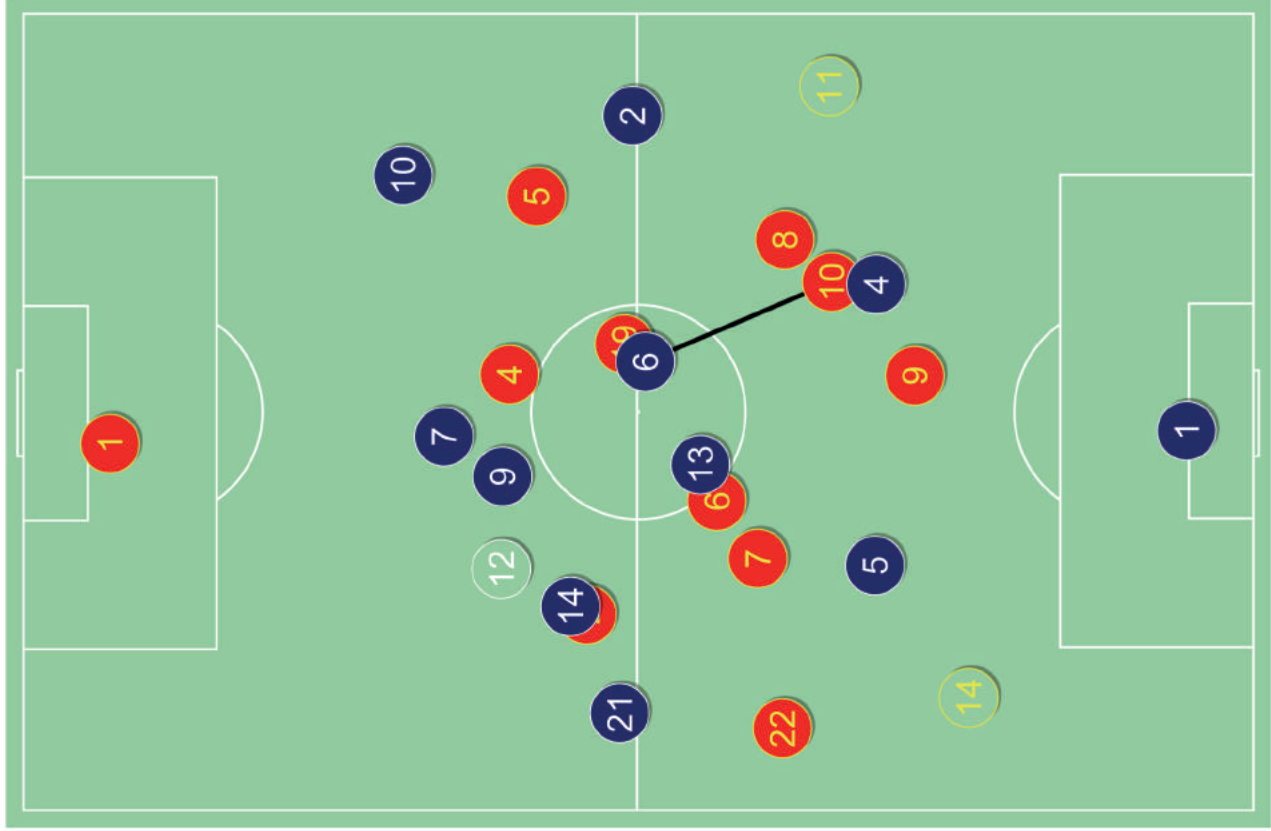


### Duelli

	1	2	3	4	5	6	7	8	9	10	11	12	13	14	15	16	17	18	19	20	21	22		
1 Lloris	-	-	-	-	-	-	-	-	-	-	-	-	-	-	-	-	-	-	-	-	-	-	-	
11 Lucas Hernández	-	-	-	-	-	-	-	-	-	-	-	-	-	-	-	-	-	-	-	-	-	-	-	
5 Samuel Umititi	-	-	-	-	-	-	2-3	-	-	0-1	-	-	-	-	-	-	-	-	-	-	-	-	1-0	
4 Varane	-	-	-	-	-	-	1-0	-	-	1-0	-	-	-	-	-	-	-	-	-	-	-	-	-	-
2 Pavard	-	-	-	-	1-0	-	-	-	-	1-0	1-0	3-1	-	-	-	-	-	-	-	-	-	-	-	-
3 Kanté	-	-	-	-	-	-	1-0	-	0-1	-	0-4	1-2	-	-	-	-	-	-	-	-	-	-	-	-
6 Pogba	-	-	-	0-1	-	-	1-0	1-2	1-0	0-2	1-0	-	-	-	-	-	-	-	-	-	-	-	-	0-1
4 Matuidi	-	-	-	-	-	0-1	4-3	1-0	2-1	4-1	1-0	2-0	-	-	-	-	-	-	-	-	-	-	-	-
7 Griezmann	-	-	-	0-1	-	0-3	0-1	-	4-2	1-0	1-3	1-0	-	-	-	-	-	-	-	-	-	-	-	0-1
10 Mbappe	-	-	1-5	0-2	-	1-0	3-1	-	1-1	0-3	1-1	-	-	-	-	-	-	-	-	-	-	-	-	1-0
9 Groud	0-1	0-1	1-1	3-1	3-3	3-2	4-1	0-1	2-1	-	-	-	-	-	-	-	-	-	-	-	-	-	-	-
15 Steven Nzonzi	-	-	-	-	-	-	-	-	-	-	-	-	-	-	-	-	-	-	-	-	-	-	-	-
12 Tolisso	-	-	-	-	-	-	0-1	-	-	-	-	-	-	-	-	-	-	-	-	-	-	-	-	-

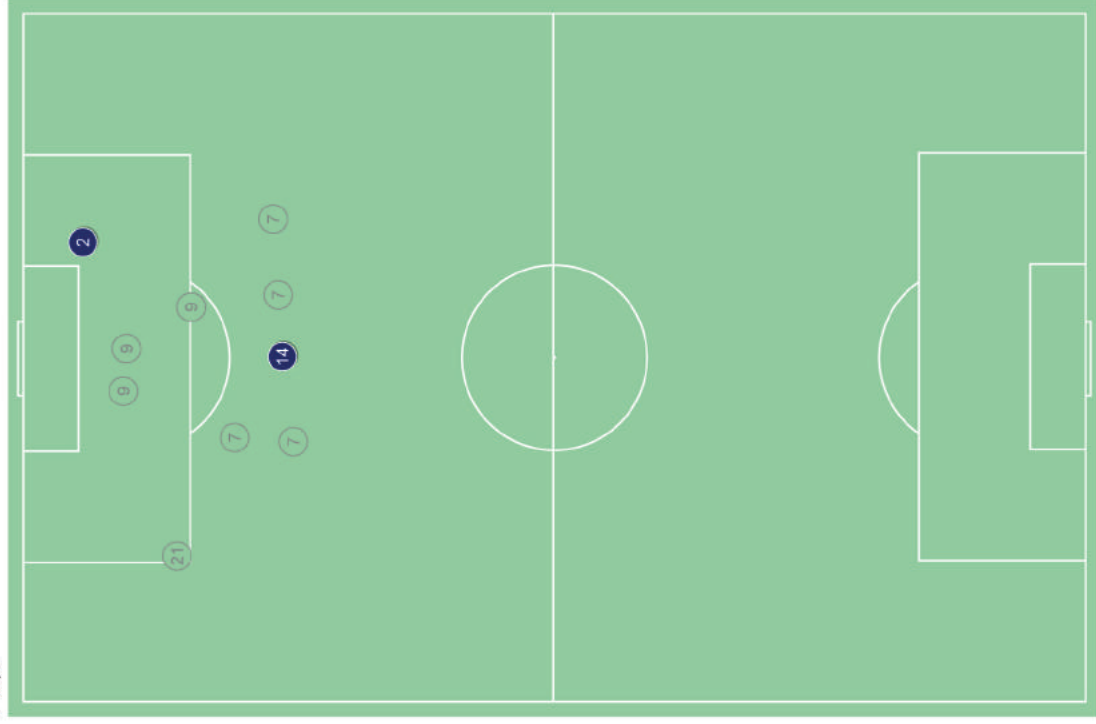
### Falli

	1	2	3	4	5	6	7	8	9	10	11	12	13	14	15	16	17	18	19	20	21	22	
1 Lloris	-	-	-	-	-	-	-	-	-	-	-	-	-	-	-	-	-	-	-	-	-	-	-
11 Lucas Hernández	-	-	-	-	-	-	-	-	-	-	-	-	-	-	-	-	-	-	-	-	-	-	-
5 Samuel Umititi	-	-	-	-	-	-	0-1	-	-	1-0	-	-	-	-	-	-	-	-	-	-	-	-	0-1
4 Varane	-	-	-	-	-	-	-	-	-	-	-	-	-	-	-	-	-	-	-	-	-	-	-
2 Pavard	-	-	-	-	-	-	-	-	-	-	-	-	-	-	-	-	-	-	-	-	-	-	-
3 Kanté	-	-	-	-	-	-	-	-	-	1-0	-	-	-	-	-	-	-	-	-	-	-	-	-
6 Pogba	-	-	-	-	-	0-1	0-1	-	1-0	-	-	-	-	-	-	-	-	-	-	-	-	-	-
4 Matuidi	-	-	-	0-1	-	0-1	0-1	-	0-1	-	-	-	-	-	-	-	-	-	-	-	-	-	-
7 Griezmann	-	-	-	-	-	0-1	0-1	-	1-0	0-1	-	-	-	-	-	-	-	-	-	-	-	-	0-1
10 Mbappe	-	-	0-2	-	-	-	-	-	-	-	-	-	-	-	-	-	-	-	-	-	-	-	-
9 Groud	-	-	-	-	-	-	0-1	1-0	-	-	-	-	-	-	-	-	-	-	-	-	-	-	-
15 Steven Nzonzi	-	-	-	-	-	-	-	-	-	-	-	-	-	-	-	-	-	-	-	-	-	-	-
12 Tolisso	-	-	-	-	-	-	0-1	-	-	-	-	-	-	-	-	-	-	-	-	-	-	-	-



## Tiri - Punti d'azione

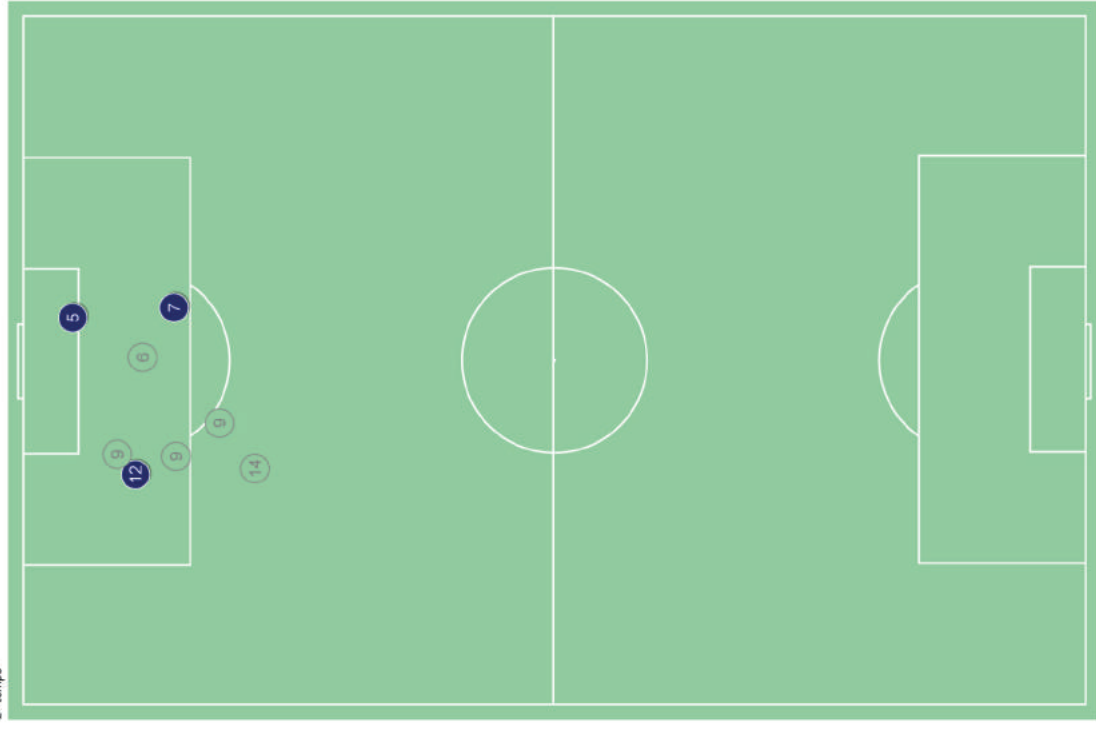
1° tempo



France ↑



2° tempo



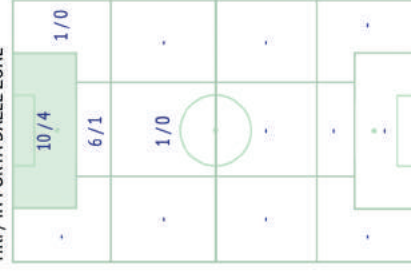
France ↑



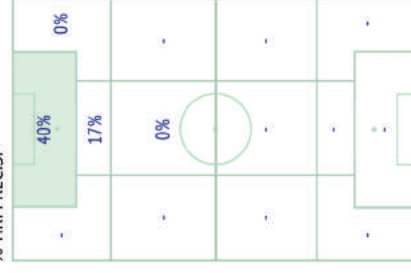
## Tiri / in porta

	Nella partita	Media / stagione
1 Lloris	-	-
21 Lucas Hernandez	1 / 0 0%	0.4 / 0.1 12%
5 Samuel Umiti	1 / 1 100%	0.4 / 0.2 59%
4 Varane	-	0.5 / 0.1 17%
2 Pavard	1 / 1 100%	0.3 / 0.1 23%
13 Kante	-	0.5 / 0 6%
6 Pogba	1 / 0 0%	2.3 / 0.7 28%
14 Matuidi	2 / 1 50%	0.7 / 0.2 35%
7 Griezmann	5 / 1 20%	2.6 / 1.4 53%
10 Mbappe	-	2.2 / 1.2 54%
9 Giroud	6 / 0 0%	1.7 / 0.6 35%
15 Steven Nzonzi	-	0.7 / 0.2 34%
12 Tolisso	1 / 1 100%	1.2 / 0.5 46%

## TIRI / IN PORTA DALLE ZONE



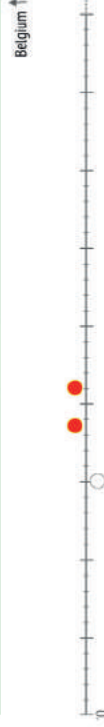
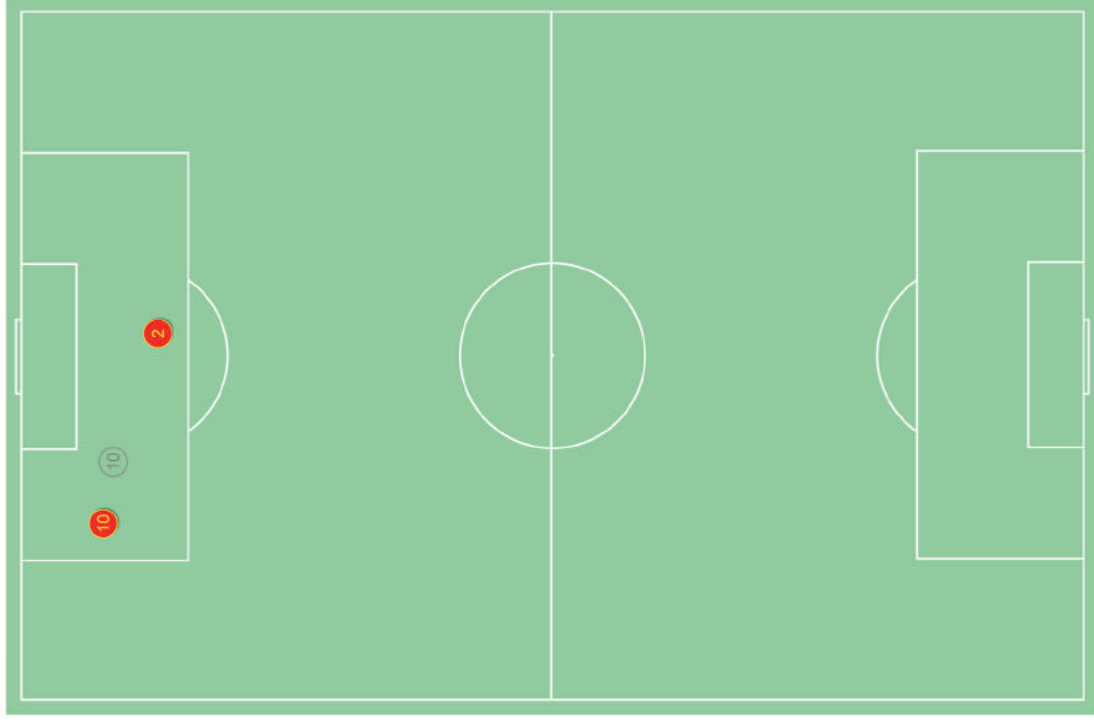
## % TIRI PRECISI



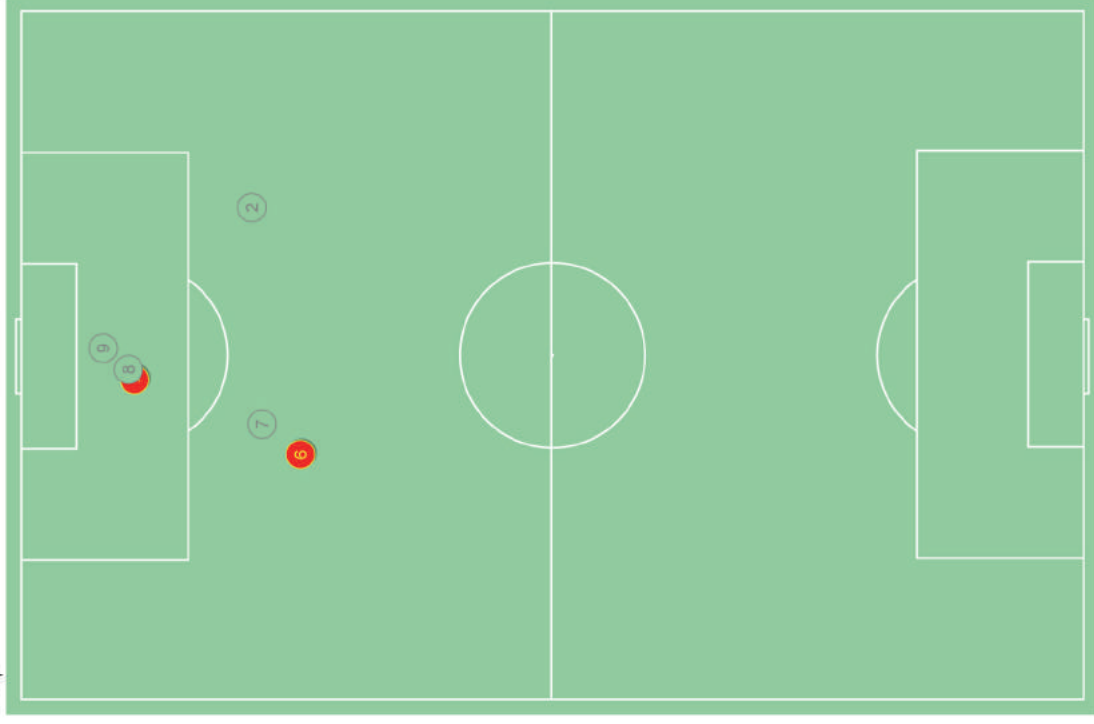


## Tiri - Punti d'azione

1° tempo



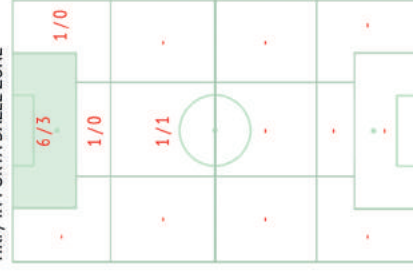
2° tempo



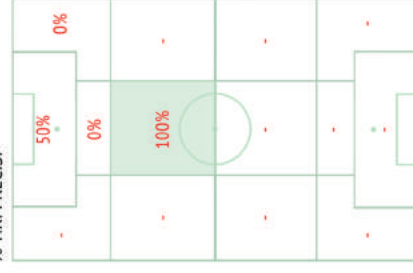
## Tiri / in porta

	Nella partita	Media / stagione
1 Courtois	-	-
5 Vertonghen	-	0.7 / 0.1 19%
4 Kompany	-	0.7 / 0.2 33%
2 Alderweireld	2 / 1 50%	0.9 / 0.3 38%
22 Chadli	-	0.3 / 0.2 67%
19 Dembele	-	0.1 / 0 50%
6 Witsel	1 / 1 100%	0.9 / 0.2 25%
7 de Bruyne	2 / 1 50%	2.7 / 1 38%
10 Hazard	2 / 1 50%	2.1 / 0.9 41%
8 Fellaini	1 / 0 0%	0.8 / 0.3 36%
9 Romelu Lukaku	1 / 0 0%	2.3 / 1.2 53%
14 Mertens	-	2.5 / 1.1 43%
11 Yannick Carrasco	-	2.3 / 1 43%
21 Batshuayi	-	2.3 / 1.3 56%

## TIRI / IN PORTA DALLE ZONE

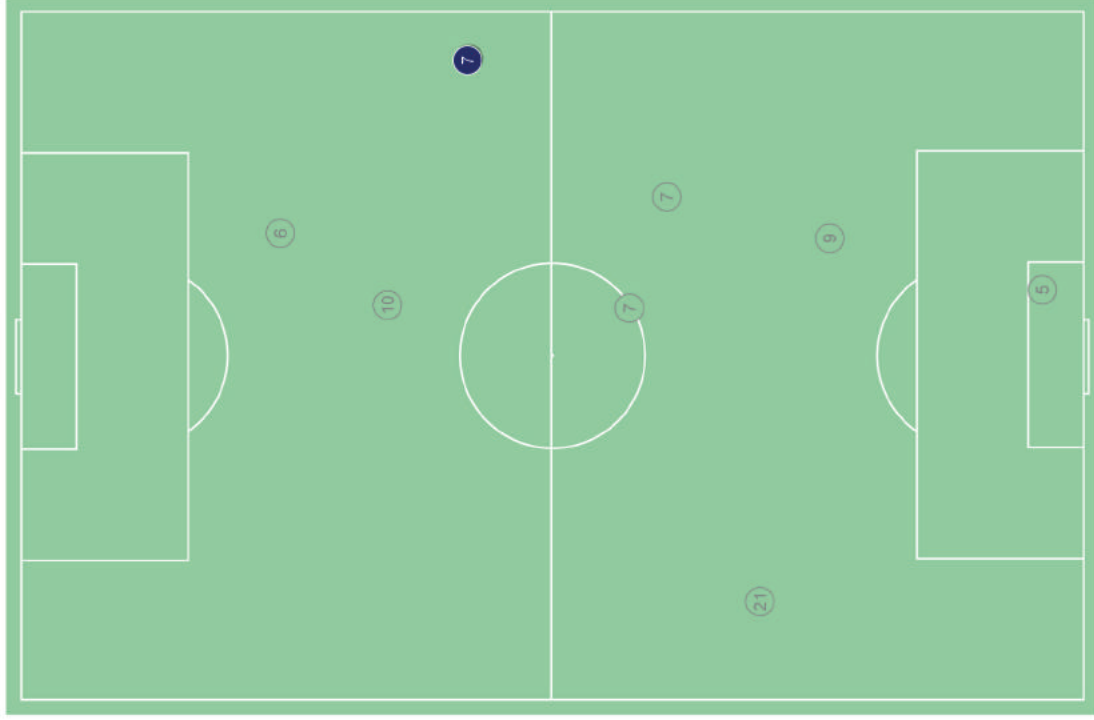


## % TIRI PRECISI

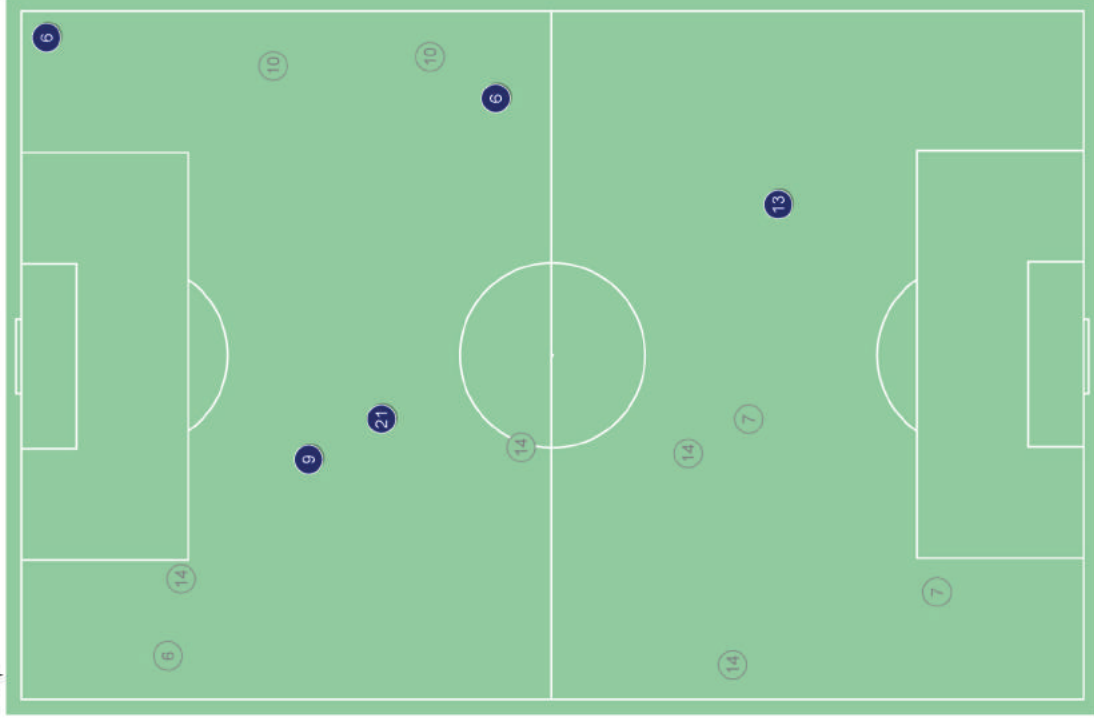


### Falli - Punti d'azione

1° tempo



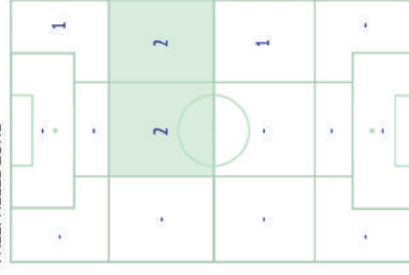
2° tempo



### Falli subiti

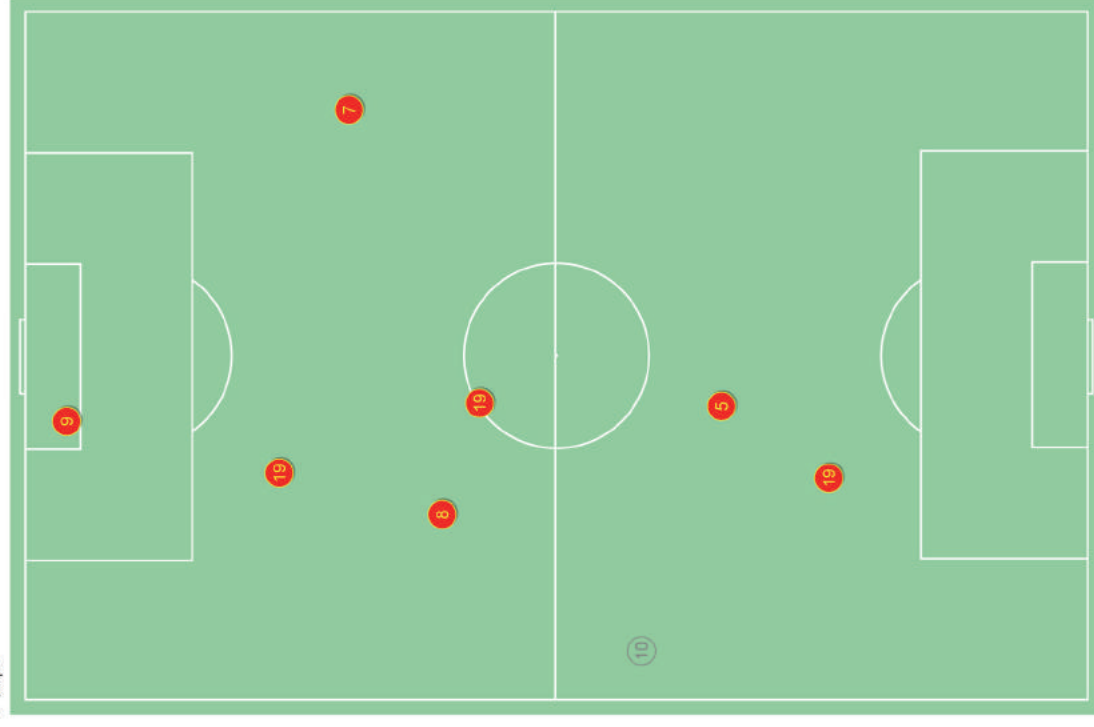
	Nella partita	Media / stagione
1 Lloris	-	-
21 Lucas Hernandez	1 / 1	0.9 / 1.7
5 Samuel Umiti	0 / 1	1 / 1
4 Varane	-	0.7 / 0.4
2 Pavard	-	0.7 / 0.7
13 Kante	1 / 0	1.5 / 0.7
6 Pogba	2 / 2	1.6 / 1.8
14 Matuidi	0 / 4	1.4 / 0.8
7 Griezmann	1 / 4	0.6 / 1.2
10 Mbappe	0 / 3	0.4 / 1.6
9 Giroud	1 / 1	1 / 0.6
15 Steven Nzonzi	-	1 / 0.6
12 Tolisso	-	0.7 / 1.5

### FALLI NELLE ZONE



## Fatti - Punti d'azione

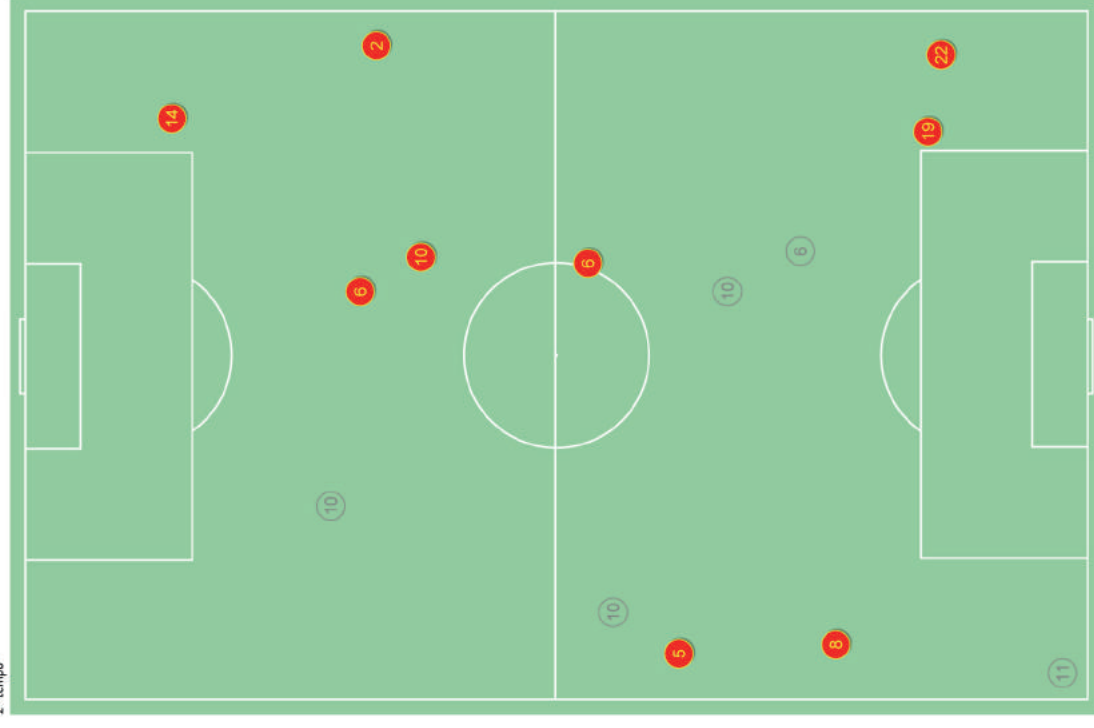
1° tempo



Belgium ↑



2° tempo



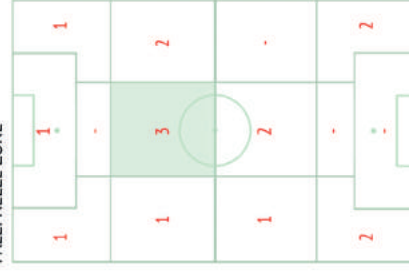
Belgium ↑



## Fatti subiti

	Nella partita	Media / stagione
1. Courtois	-	-
5. Vertonghen	2/0	0.6/0.8
4. Kompany	-	0.8/0.3
2. Alderweireld	1/0	0.5/0.1
22. Chadli	1/0	0.4/0.3
19. Dembele	4/0	1.8/1.1
6. Witsel	2/1	1/1.6
7. de Bruyne	1/0	0.9/1.1
10. Hazard	1/4	0.5/3.2
8. Fellaini	2/0	1.1/0.7
9. Romelu Lukaku	1/0	0.7/0.5
14. Mertens	1/0	0.6/0.9
11. Yannick Carrasco	0/1	0.9/1.4
21. Batshuayi	-	1/0.5


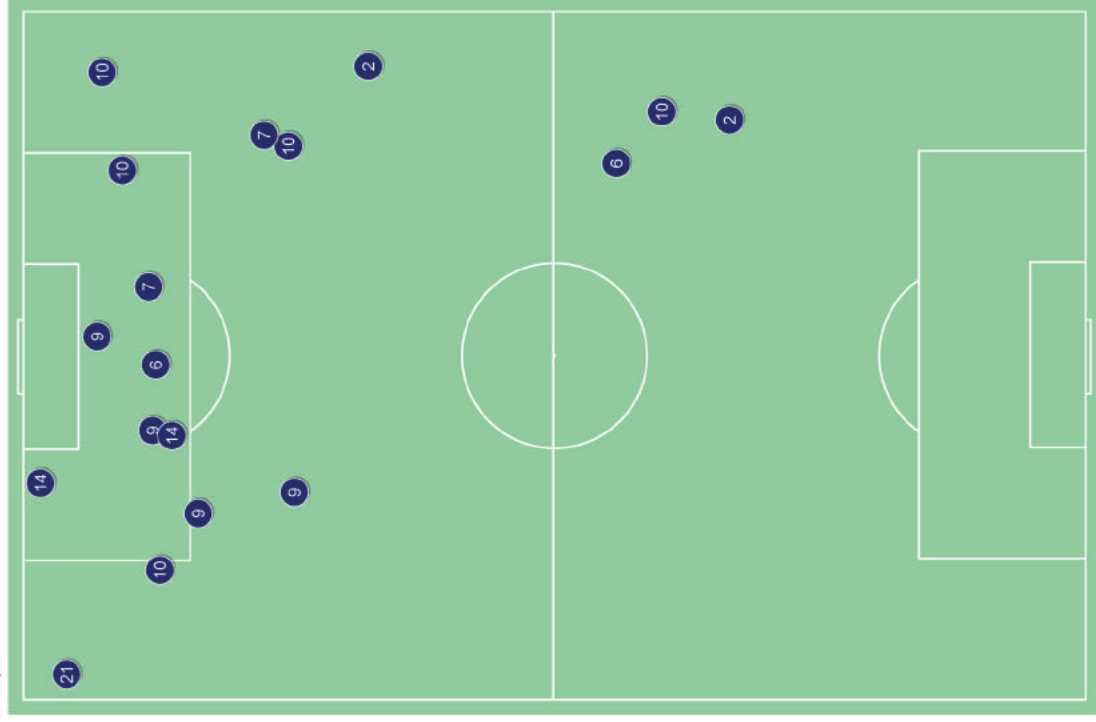
## FALLI NELLE ZONE



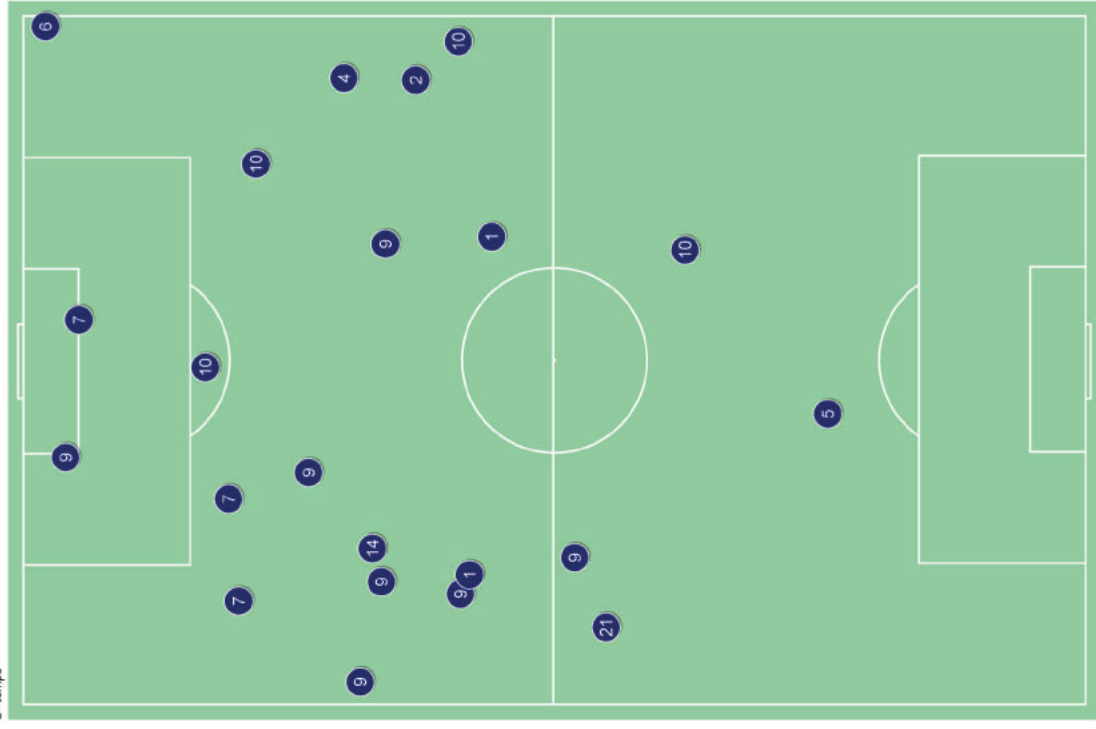


### Palloni persi - Punti d'azione

1° tempo



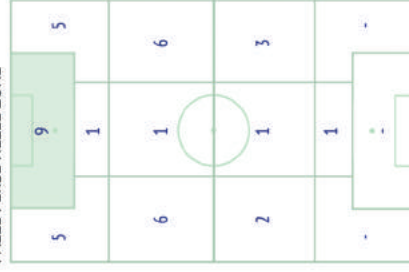
2° tempo



### Palloni persi / nella propria metà campo

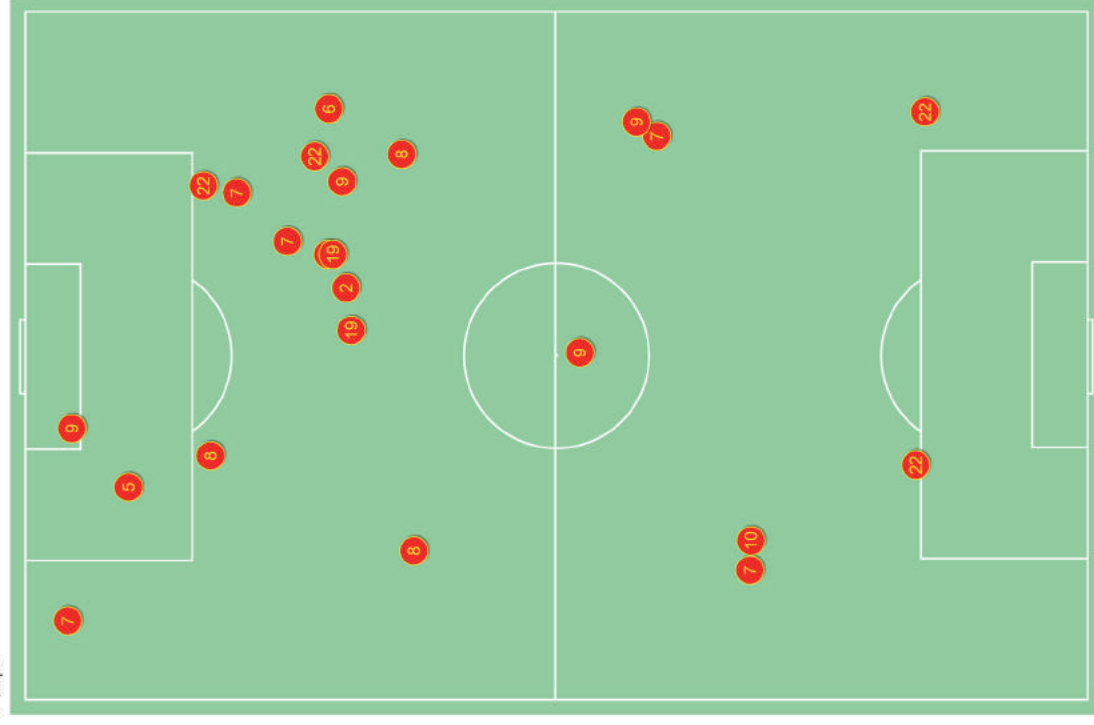
	Nella partita	Media / stagione
1 Lloris	2 / 0	1.1 / 0.3
21 Lucas Hernandez	2 / 1	2.7 / 0.8
5 Samuel Umiti	1 / 1	1.7 / 0.6
4 Varane	1 / 0	2.2 / 0.8
2 Pavard	3 / 1	2.7 / 0.4
13 Kante	-	2.7 / 0.6
6 Pogba	3 / 1	7 / 1.4
14 Matuidi	3 / 0	3.9 / 0.7
7 Griezmann	5 / 0	6 / 1.1
10 Mbappe	9 / 2	7 / 0.5
9 Giroud	11 / 1	8 / 0.8
15 Steven Nzonzi	-	3.1 / 0.6
12 Tolisso	-	2.9 / 0.6

### PALLE PERSE NELLE ZONE



## Palloni persi - Punti d'azione

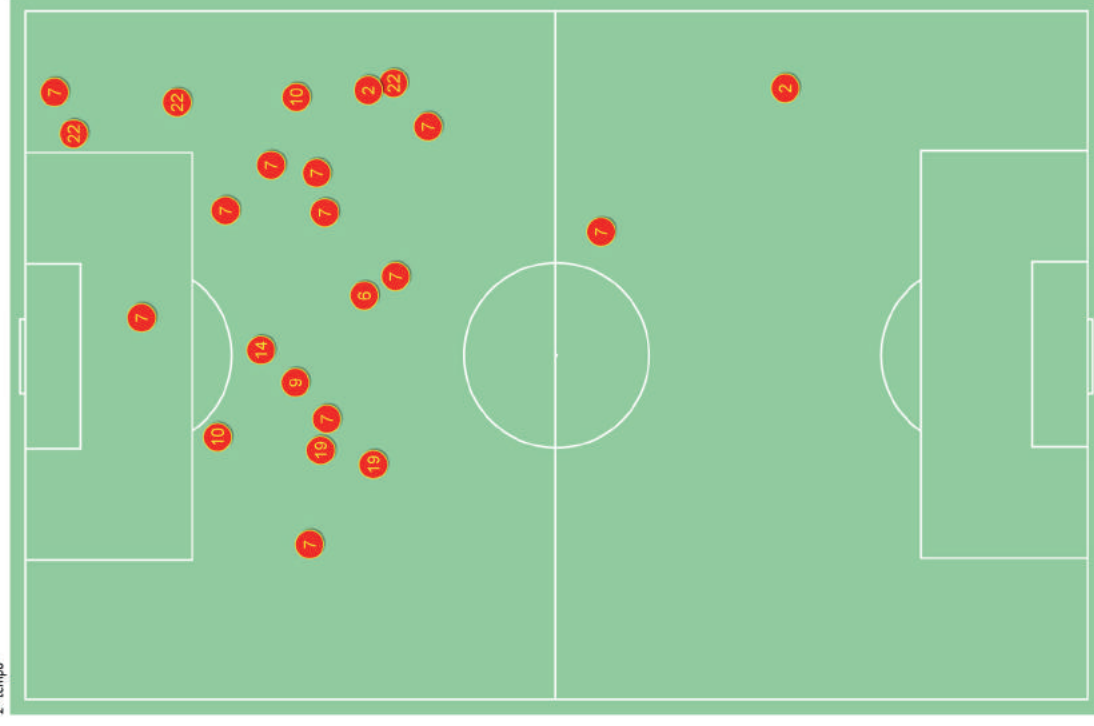
1° tempo



Belgium ↑



2° tempo



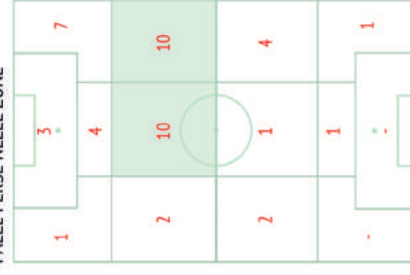
Belgium ↑



## Palloni persi / nella propria metà campo

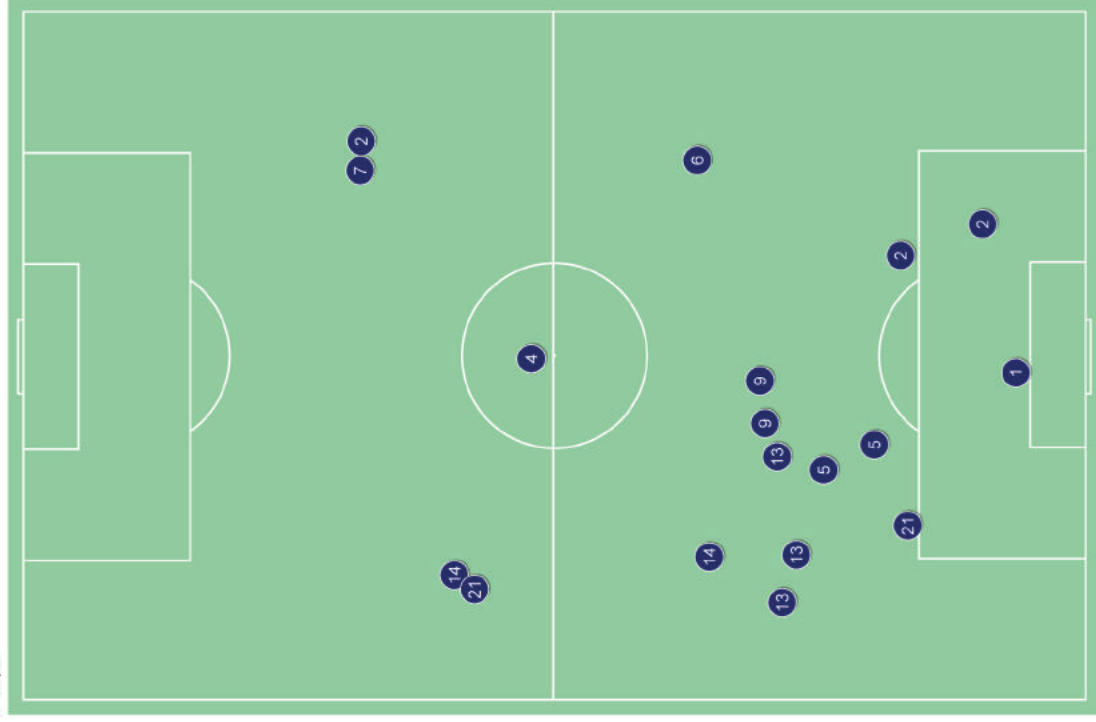
	Nella partita	Media / stagione
1. Courtois	-	1.9 / 0.5
5. Vertonghen	1 / 0	2.6 / 0.7
4. Kompany	-	1.9 / 0.4
2. Alderweireld	3 / 1	2.5 / 0.5
22. Chadli	7 / 2	2.3 / 0.9
19. Dembele	4 / 0	3 / 0.8
6. Witsel	2 / 0	2.9 / 0.6
7. de Bruyne	17 / 3	9 / 1.1
10. Hazard	3 / 1	8 / 1.1
8. Fellaini	3 / 0	3.9 / 0.6
9. Romelu Lukaku	5 / 2	9 / 1.1
14. Mertens	1 / 0	6 / 0.4
11. Yannick Carrasco	-	6 / 0.6
21. Batshuayi	-	7 / 0.9

## PALLE PERSE NELLE ZONE



### Palloni recuperati - Punti d'azione

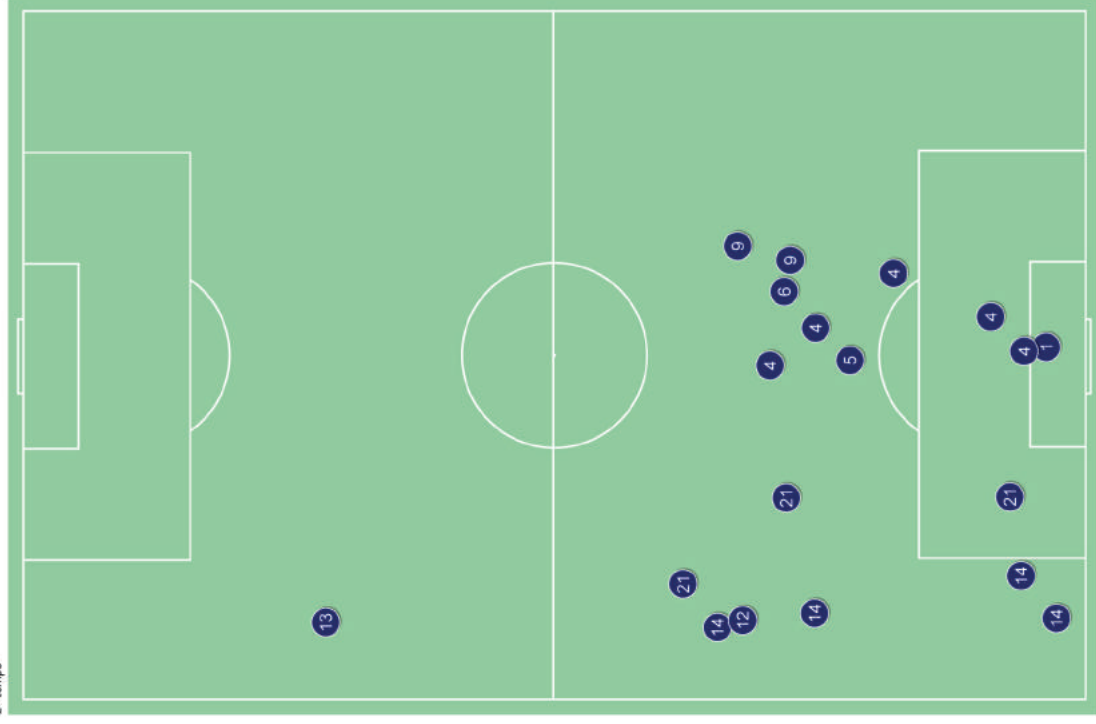
1° tempo



France ↑



2° tempo



France ↑



### Recuperi / metà campo avversaria

	Nella partita	Media / stagione
1 Lloris	2 / 0	4.4 / 0
21 Lucas Hernandez	5 / 1	5 / 0.5
5 Samuel Umiti	3 / 0	8 / 1
4 Varane	6 / 1	8 / 0.8
2 Pavard	3 / 1	7 / 0.5
13 Kante	4 / 1	7 / 1.9
6 Pogba	2 / 0	2.7 / 0.7
14 Matuidi	6 / 1	3.2 / 1
7 Griezmann	1 / 1	1.6 / 0.5
10 Mbappe	-	0.7 / 0.5
9 Giroud	4 / 0	0.5 / 0.1
15 Steven Nzonzi	-	4.8 / 1
12 Tolisso	1 / 0	1.7 / 0.7

### RECUPERO PALLA NELLE ZONE

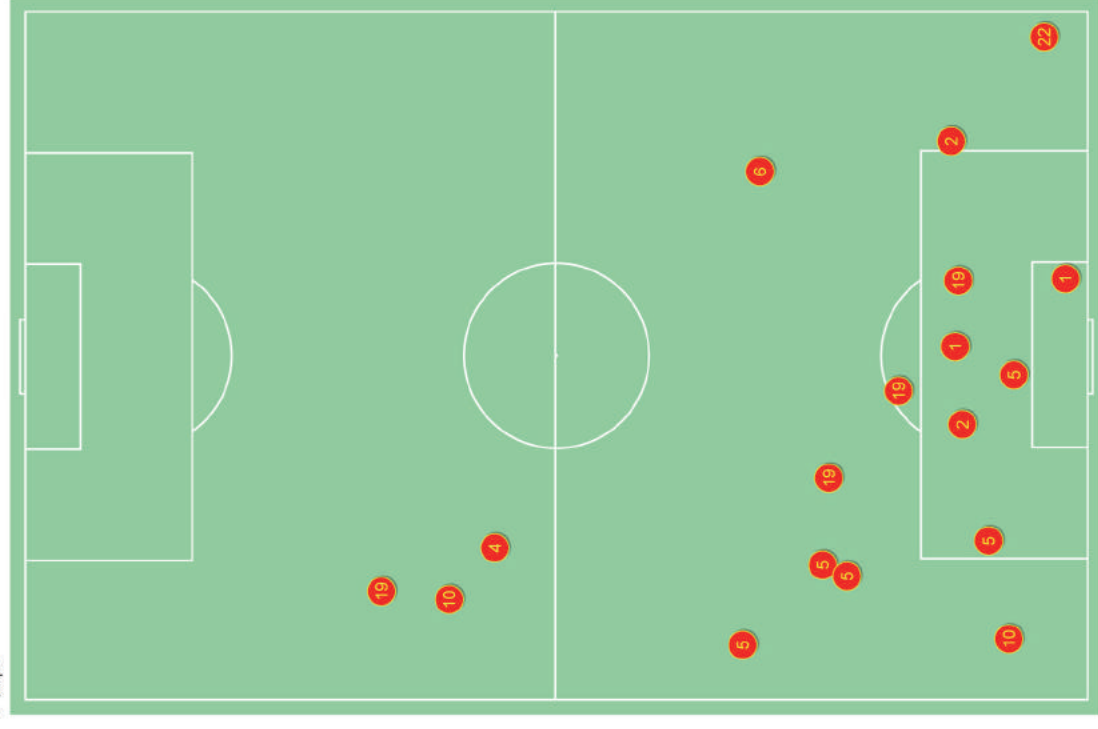
-	-	-
3	1	2
8	8	1
3	5	6
-	-	-



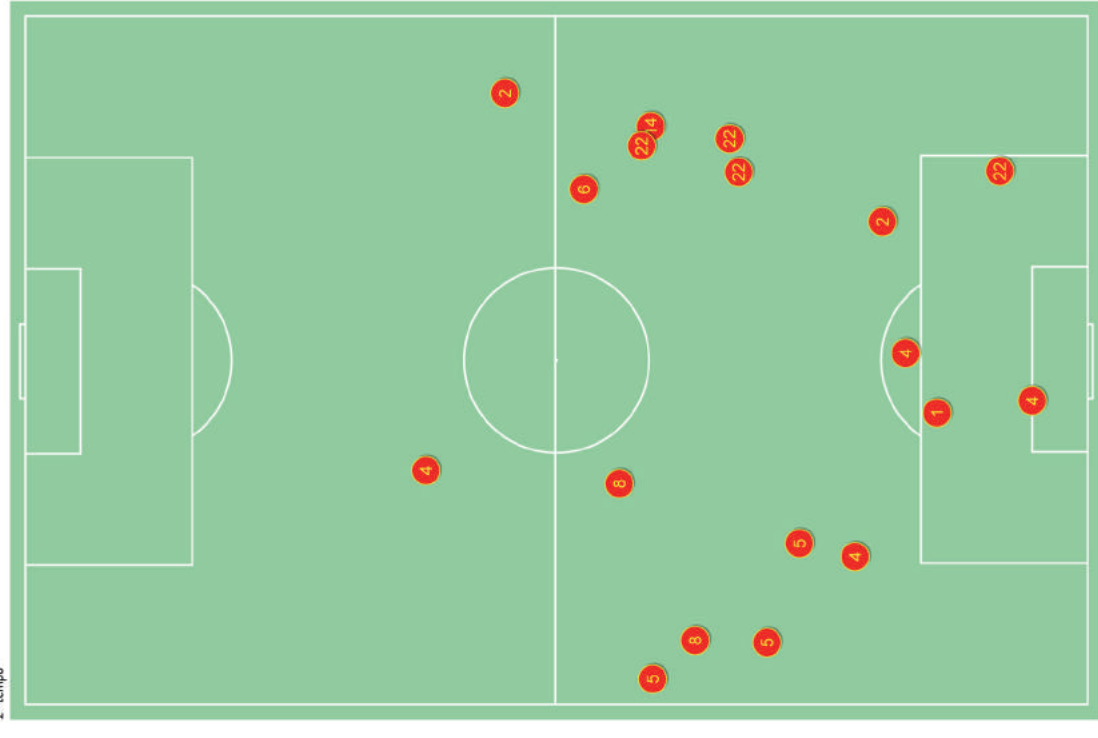
## Palloni recuperati - Punti d'azione

	Nella partita	Media / stagione
1 Courtois	3 / 0	6 / 0
5 Vertonghen	8 / 0	11 / 1.6
4 Kompany	5 / 2	8 / 0.9
2 Alderweireld	4 / 1	7 / 1.3
22 Chadli	5 / 0	2.1 / 0.1
19 Dembele	4 / 1	3.5 / 1.2
6 Witsel	2 / 0	5 / 1.3
7 de Bruyne	-	2.7 / 1
10 Hazard	2 / 1	1.1 / 0.5
8 Fellaini	2 / 0	1.8 / 0.4
9 Romelu Lukaku	-	0.4 / 0.2
14 Mertens	1 / 0	0.8 / 0.5
11 Yannick Carrasco	-	1.8 / 0.6
21 Batshuayi	-	0.7 / 0.3

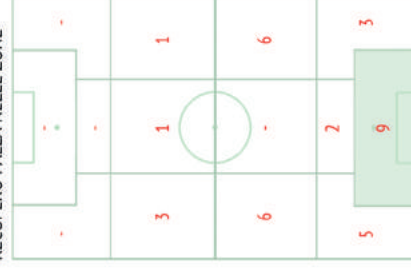
1° tempo



2° tempo


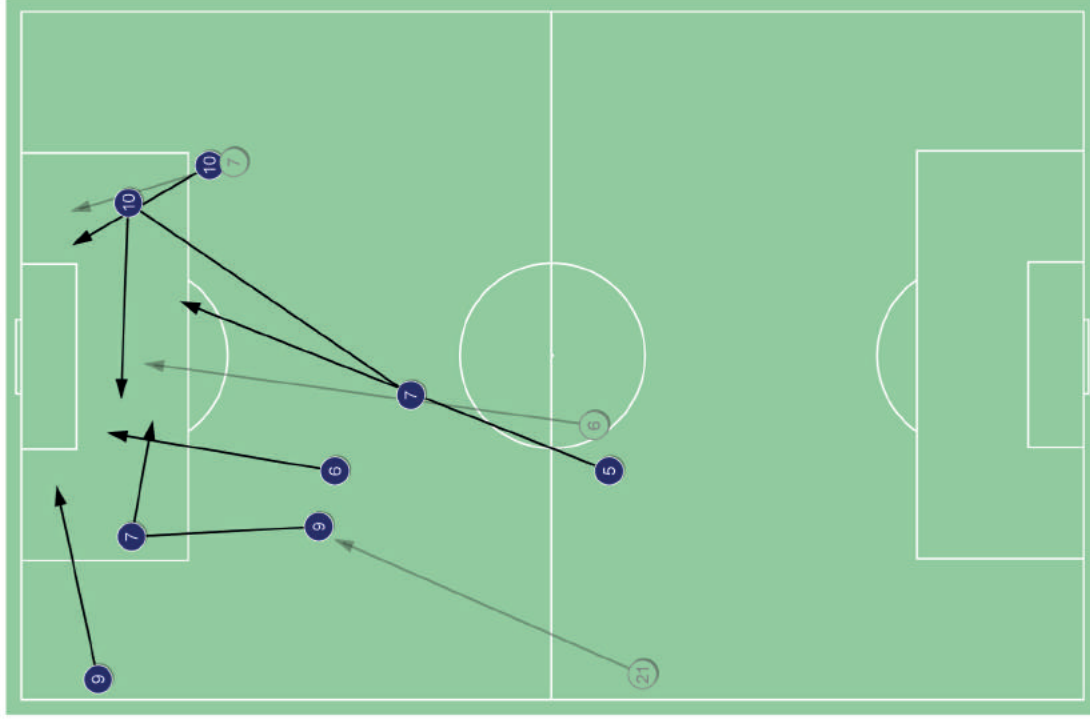


### RECUPERO PALLA NELLE ZONE


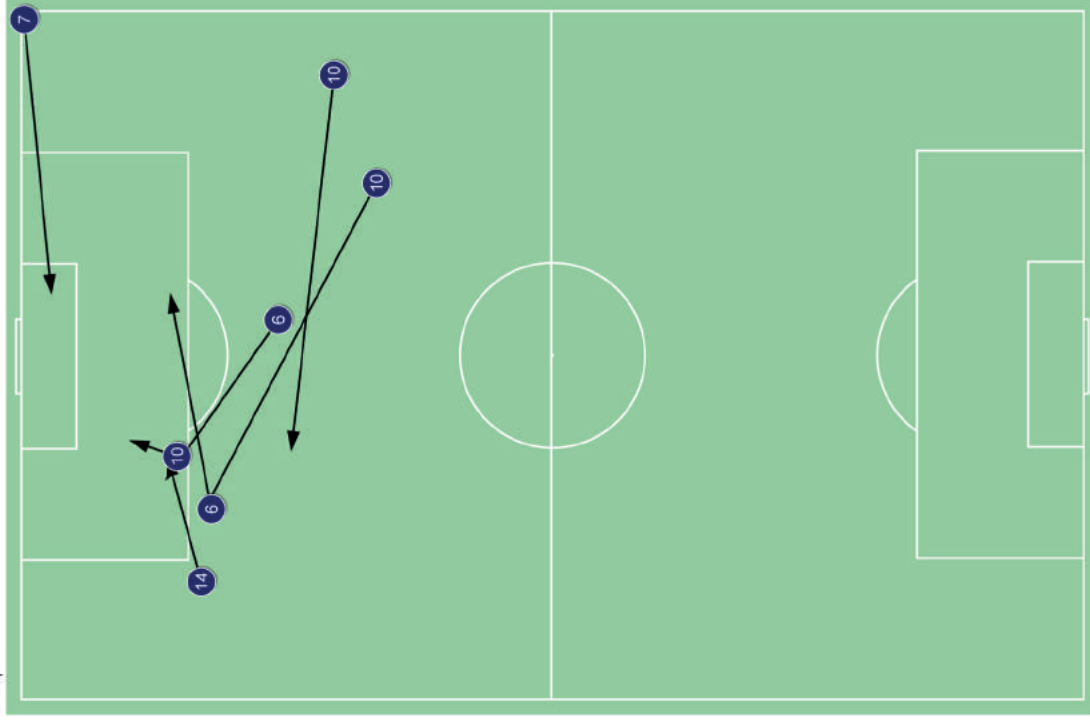


### Passaggi chiave - Punti d'azione

1° tempo



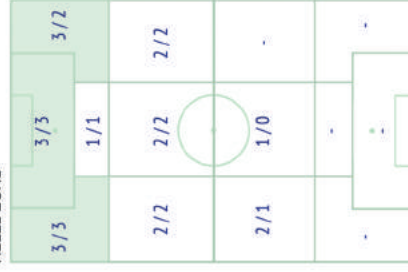
2° tempo



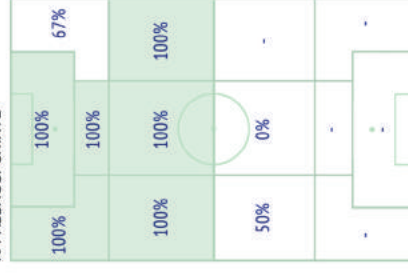
### Passaggi chiave / riusciti

	Nella partita	Media / stagione
1 Lloris	-	-
21 Lucas Hernandez	1 / 0 0%	1 / 0 0%
5 Samuel Umititi	1 / 1 100%	-
4 Vaiane	-	-
2 Pavard	-	1 / 0 0%
13 Kante	-	1 / 1 100%
6 Pogba	4 / 3 75%	3 / 2 67%
14 Matuidi	1 / 1 100%	1 / 1 100%
7 Griezmann	4 / 3 75%	3 / 1 33%
10 Mbappe	5 / 5 100%	3 / 2 67%
9 Giroud	2 / 2 100%	1 / 1 100%
15 Steven Nzonzi	-	1 / 0 0%
12 Tolisso	-	1 / 1 100%

### PASSAGGI CHIAVE / RIUSCITI NELLE ZONE

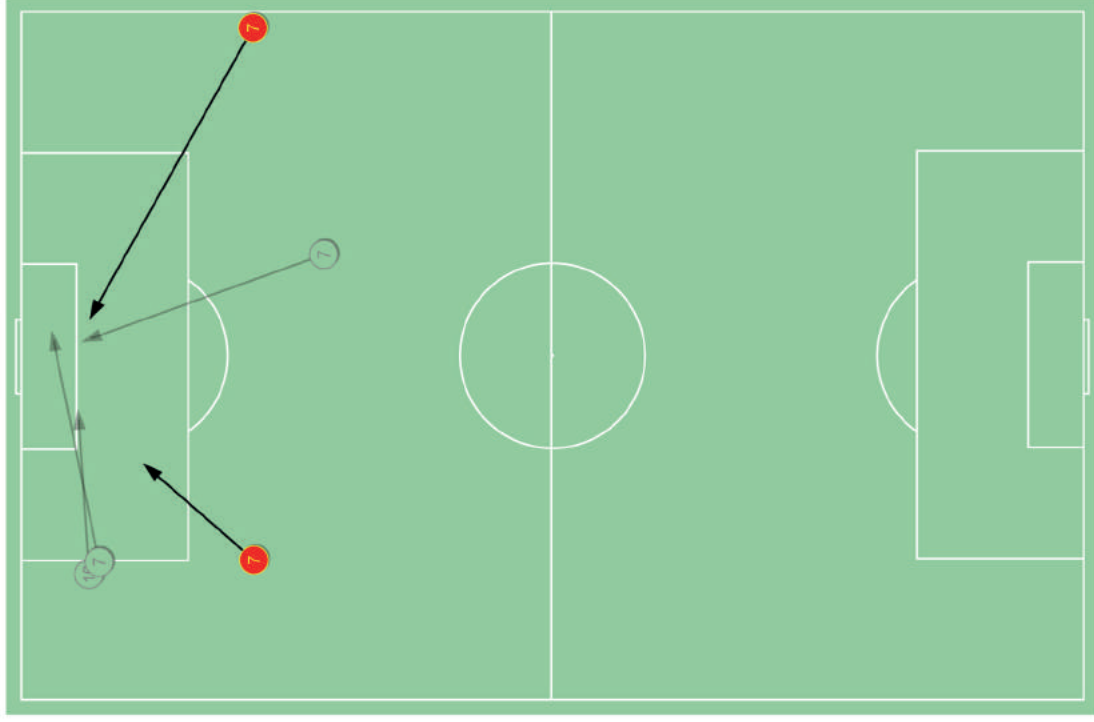


### % PASSAGGI CHIAVE



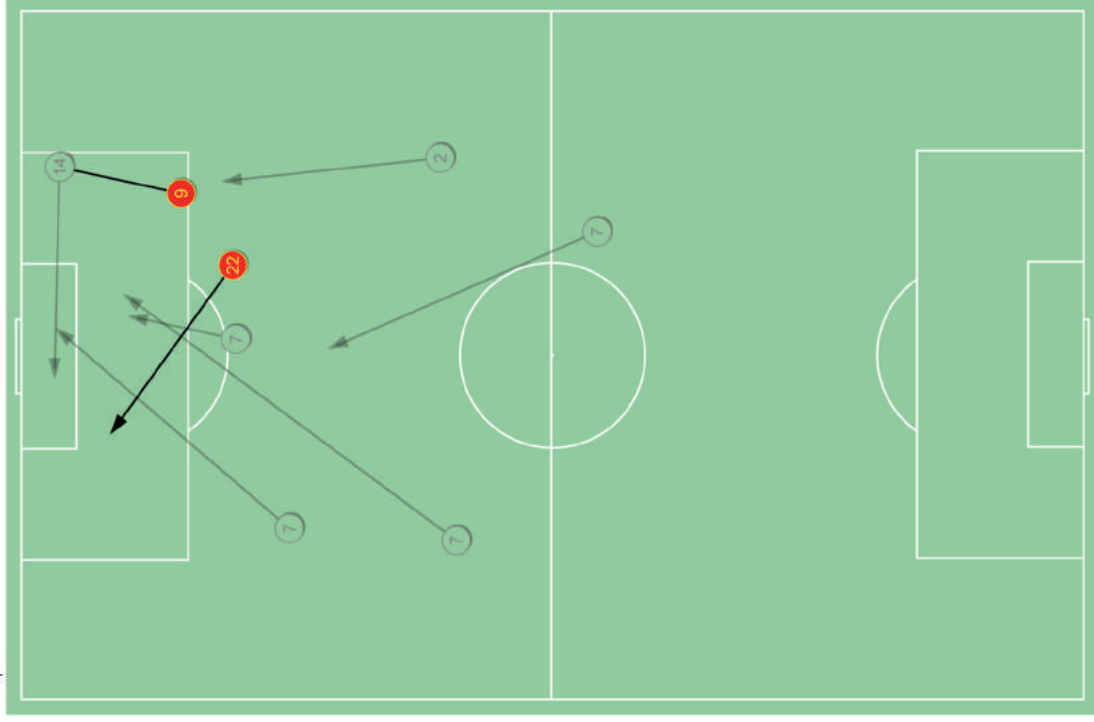
## Passaggi chiave - Punti d'azione

1° tempo



Belgium ↑

2° tempo

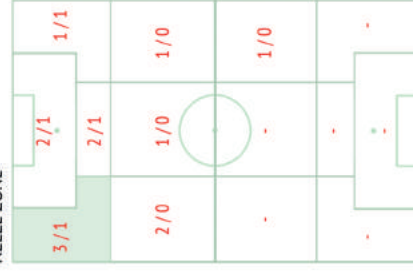


Belgium ↑

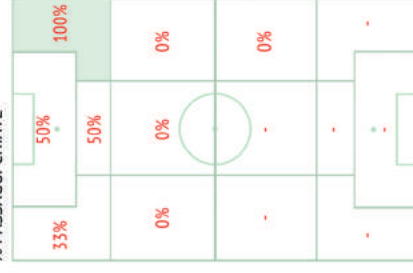
## Passaggi chiave / riusciti

	Nella partita	Media / stagione
1 Courtois	-	-
5 Vertonghen	-	1/0 0%
4 Kompany	-	-
2 Alderweireld	1/0 0%	1/0 0%
22 Chadli	1/1 100%	1/0 0%
19 Dembele	-	-
6 Witsel	-	1/0 0%
7 de Bruyne	8/2 25%	6/3 50%
10 Hazard	1/0 0%	4/3 75%
8 Fellaini	-	-
9 Romelu Lukaku	1/1 100%	2/1 50%
14 Mertens	1/0 0%	3/1 33%
11 Yannick Carrasco	-	2/1 50%
21 Batshuayi	-	1/1 100%

## PASSAGGI CHIAVE / RIUSCITI NELLE ZONE



## % PASSAGGI CHIAVE



Belgium ↑

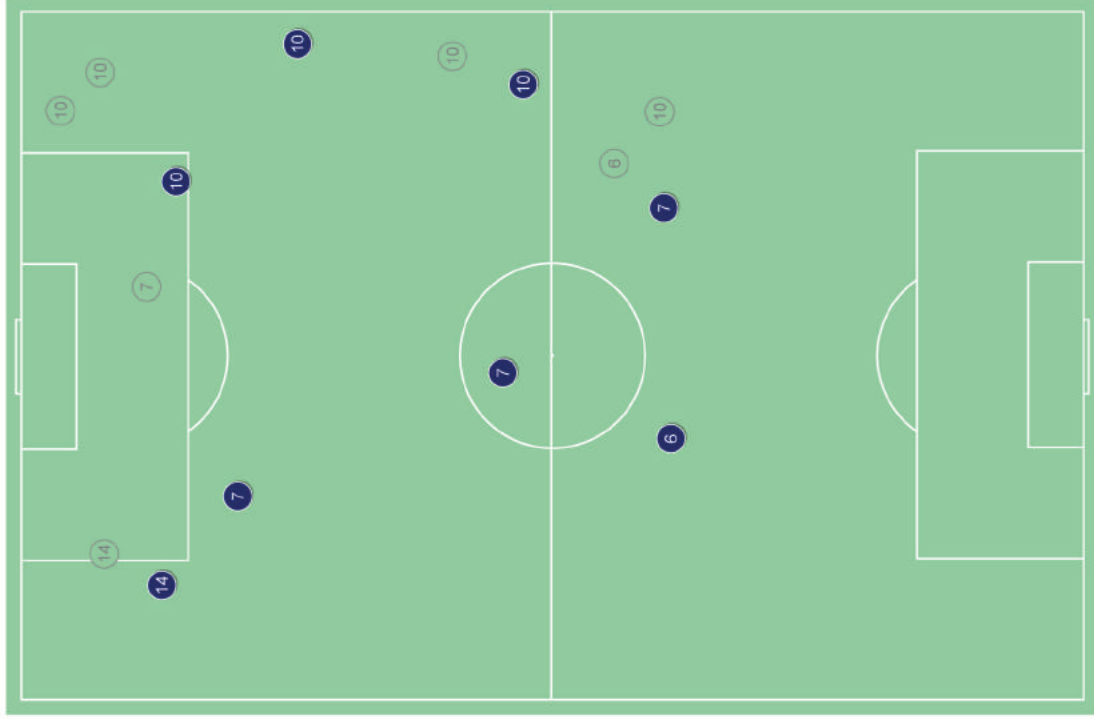


Belgium ↑

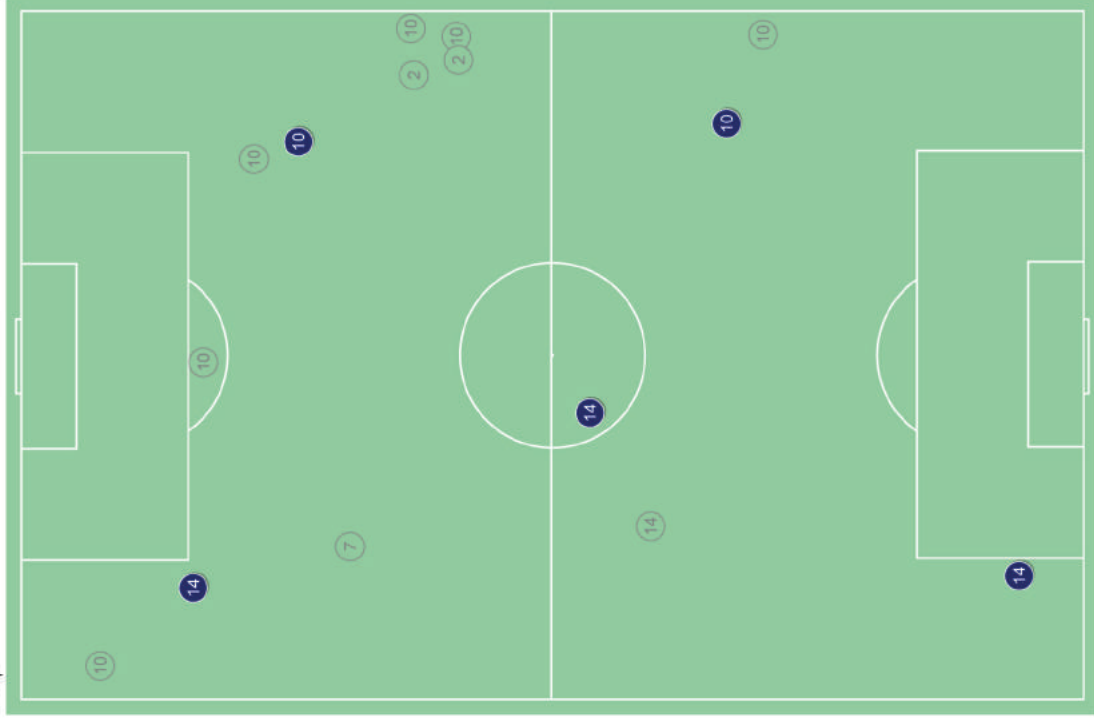


## Dribbling - Punti d'azione

1° tempo



2° tempo



## Dribbling / riusciti

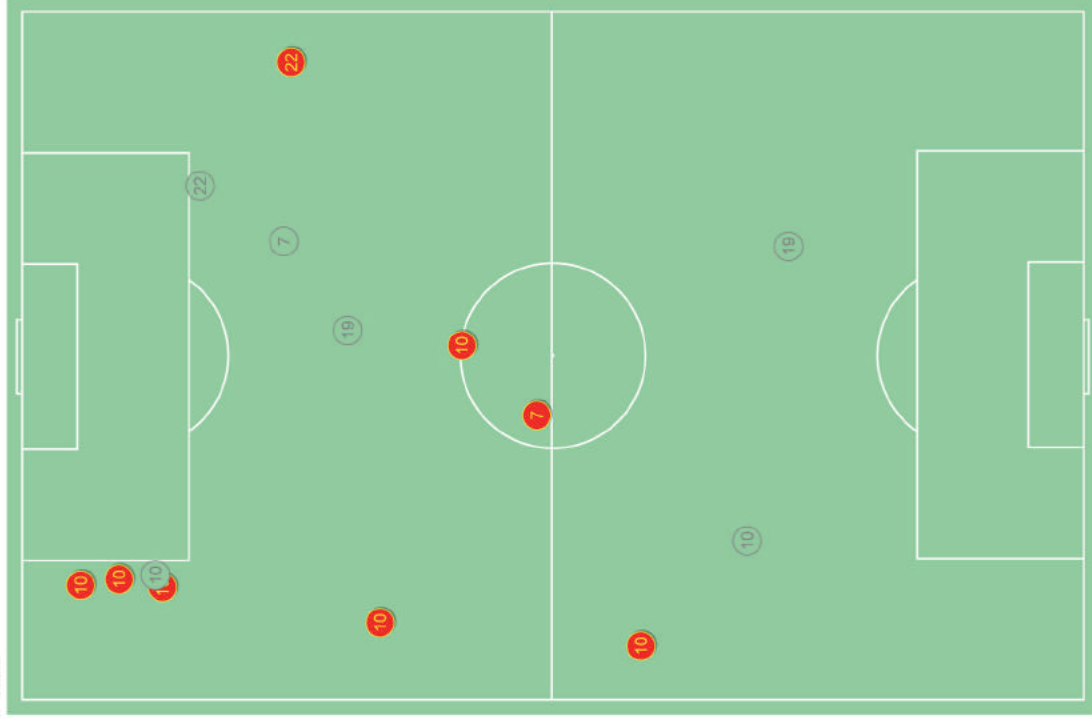
	Nella partita	Media / stagione
1 Lloris	-	0.1 / 0.1 100%
21 Lucas Hernandez	-	1.9 / 1.2 66%
5 Samuel Umiti	-	1 / 0.7 76%
4 Varane	-	0.4 / 0.3 64%
2 Pavard	2 / 0	0.9 / 0.5 56%
13 Kante	-	2.5 / 1.8 72%
6 Pogba	2 / 1	50%
14 Matuidi	6 / 4	67%
7 Griezmann	5 / 3	60%
10 Mbappe	15 / 5	33%
9 Giroud	-	0.9 / 0.4 44%
15 Steven Nzonzi	-	0.9 / 0.7 69%
12 Tolisso	-	1.4 / 1 70%

## DRIBBLING / RIUSCITI NELLE ZONE

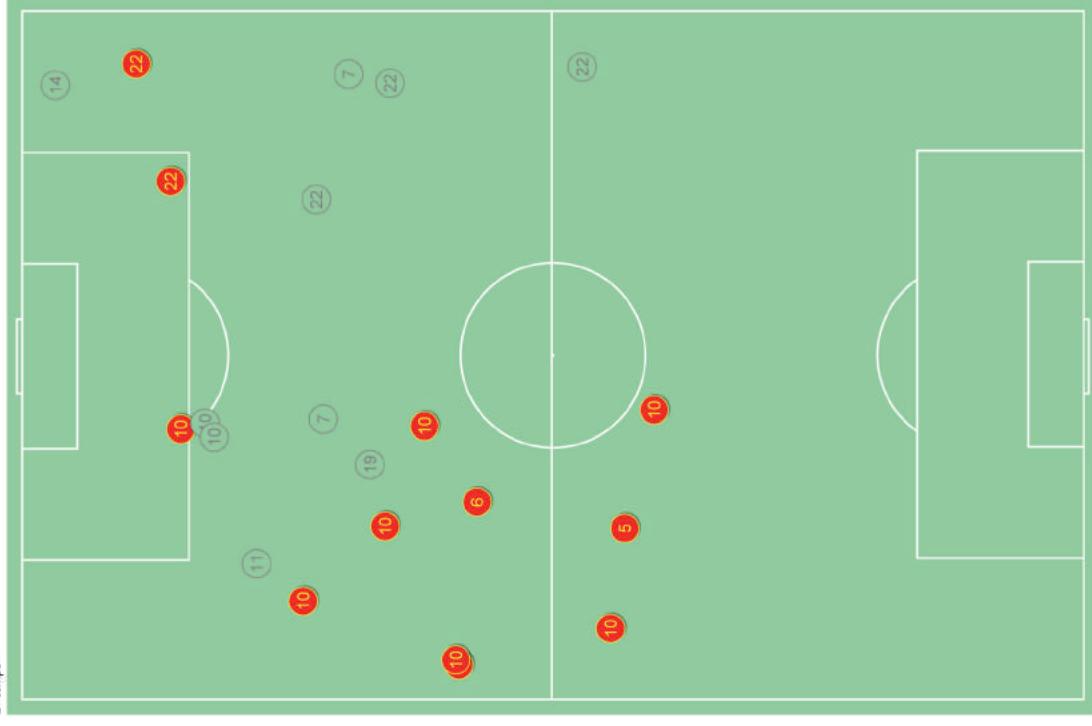


## Dribbling - Punti d'azione

1° tempo



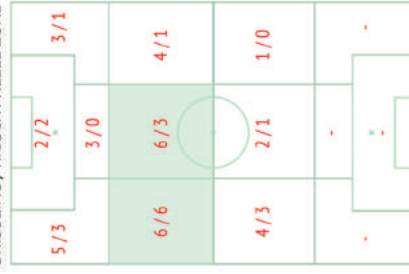
2° tempo



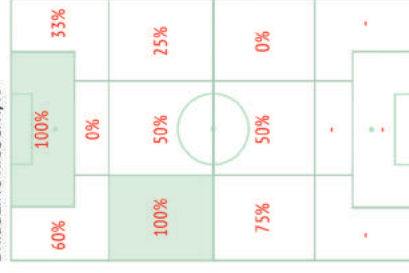
## Dribbling / riusciti

	Nella partita	Media / stagione
1. Courtois	-	-
5. Vertonghen	1/1 100%	1.6 / 1.2 78%
4. Kompany	-	0.3 / 0.3 85%
2. Alderweireld	-	0.3 / 0.2 74%
22. Chadli	7/3 43%	1.8 / 1 56%
19. Dembele	3/0 0%	4/3 74%
6. Witsel	1/1 100%	2.2 / 1.4 66%
7. de Bruyne	4/1 25%	2.9 / 1.7 58%
10. Hazard	17/13 76%	9/6 71%
8. Fellaini	-	0.9 / 0.6 63%
9. Romelu Lukaku	-	2.8 / 1.5 53%
14. Mertens	1/0 0%	2.3 / 0.9 40%
11. Yannick Carrasco	2/1 50%	7/3.8 57%
21. Batshuayi	-	2.8 / 1.4 49%

## DRIBBLING / RIUSCITI NELLE ZONE

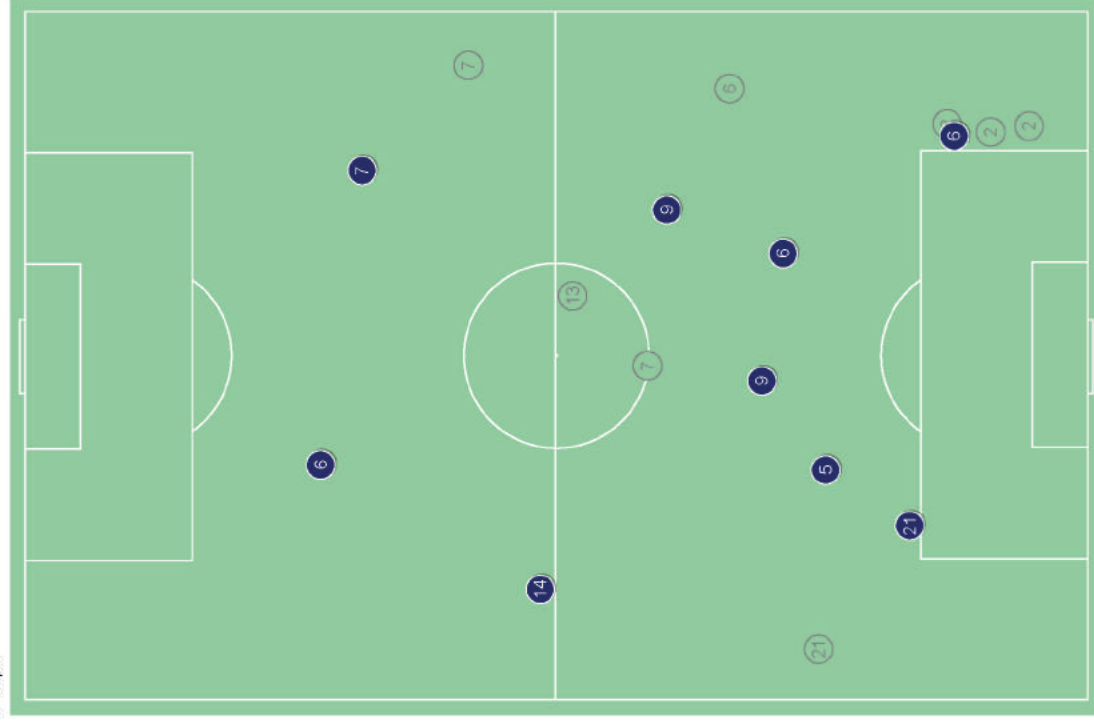


## DRIBBLING RIUSCITI, %



**Palloni rubati - Punti d'azione**

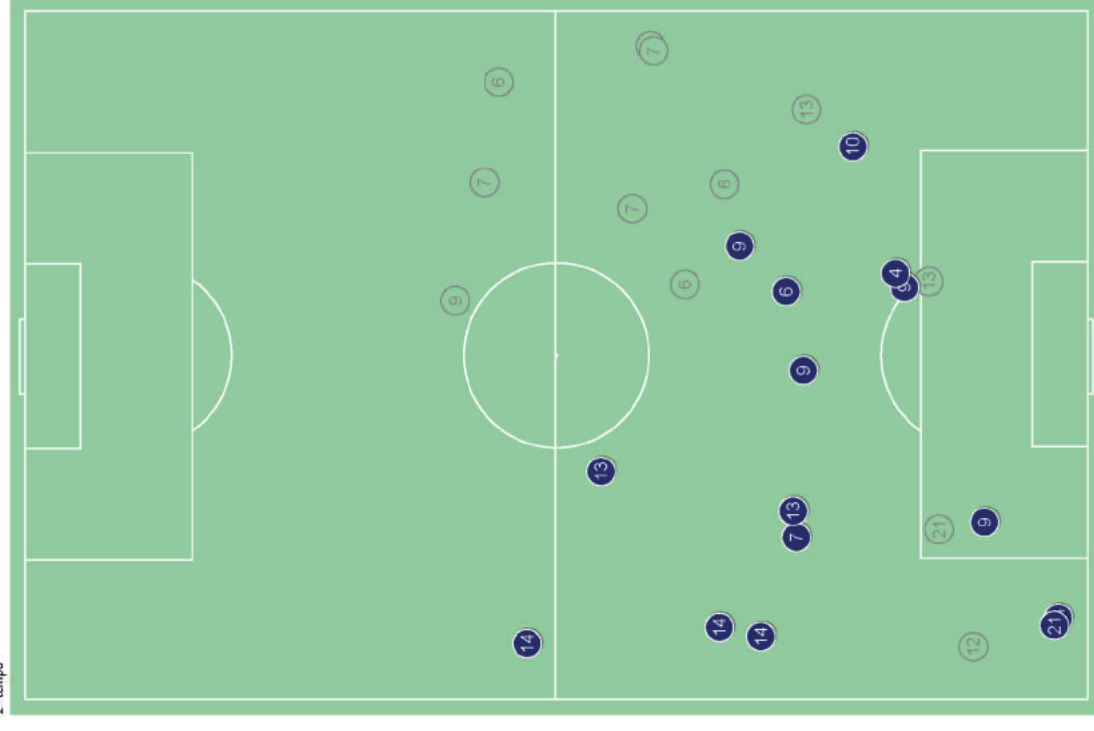
1° tempo



France ↑



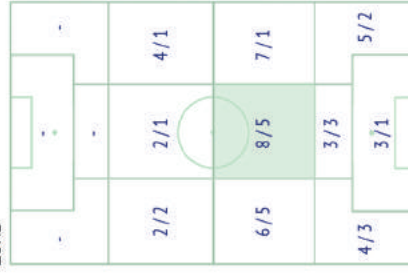
2° tempo



France ↑


**Contrasti / riusciti**

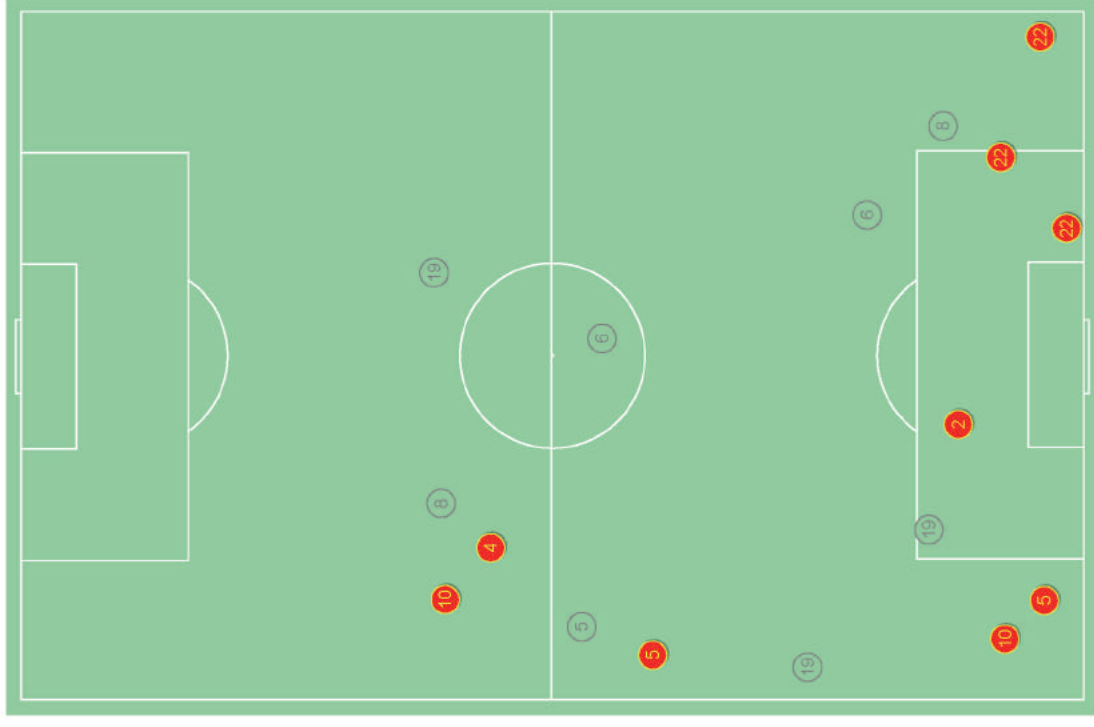
	Nella partita	Media / stagione
1 Lloris	-	-
21 Lucas Hernandez	4 / 2 50%	5 / 3 60%
5 Samuel Umiti	1 / 1 100%	2 / 2 100%
4 Varane	1 / 1 100%	2 / 1 50%
2 Pavard	3 / 0 0%	2 / 2 100%
13 Kante	5 / 2 40%	5 / 3 60%
6 Pogba	8 / 4 50%	3 / 1 33%
14 Matuidi	5 / 5 100%	3 / 2 67%
7 Griezmann	8 / 2 25%	3 / 1 33%
10 Mbappe	1 / 1 100%	1 / 0 0%
9 Giroud	7 / 6 86%	1 / 0 0%
15 Steven Nzonzi	-	2 / 1 50%
12 Tolisso	1 / 0 0%	2 / 1 50%

**PALLONI RUBATI / RIUSCITE NELLE ZONE**

**PALLONI RUBATI CON SUCCESSO, %**

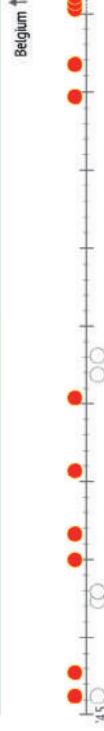
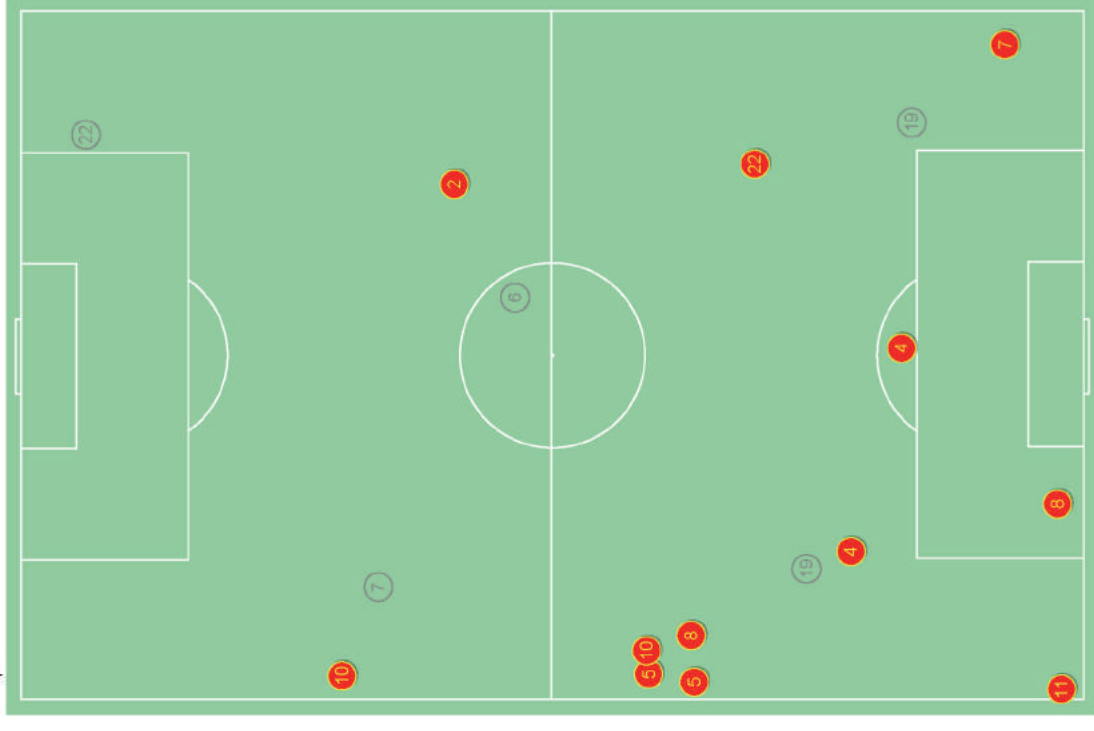



### Palloni rubati - Punti d'azione

1° tempo



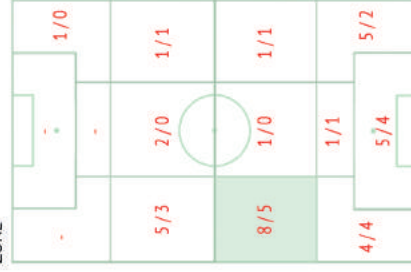
2° tempo



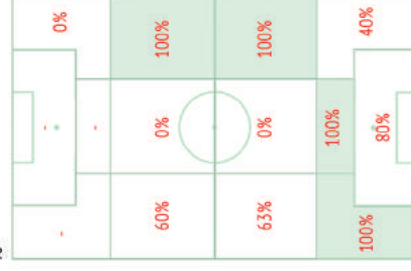
### Contrasti / riusciti

	Nella partita		Media / stagione	
1 Courtois	-	-	-	-
5 Vertonghen	5 / 4	80%	3 / 2	67%
4 Kompany	3 / 3	100%	3 / 2	67%
2 Alderweireld	2 / 2	100%	2 / 1	50%
22 Chadli	5 / 4	80%	2 / 1	50%
19 Dembele	5 / 0	0%	3 / 2	67%
6 Witsel	3 / 0	0%	3 / 2	67%
7 de Bruyne	2 / 1	50%	3 / 1	33%
10 Hazard	4 / 4	100%	1 / 1	100%
8 Fellaini	4 / 2	50%	2 / 1	50%
9 Romelu Lukaku	-	-	-	-
14 Mertens	-	-	1 / 1	100%
11 Yannick Carrasco	1 / 1	100%	2 / 1	50%
21 Batshuayi	-	-	1 / 0	0%

### PALLONI RUBATI / RIUSCITE NELLE ZONE

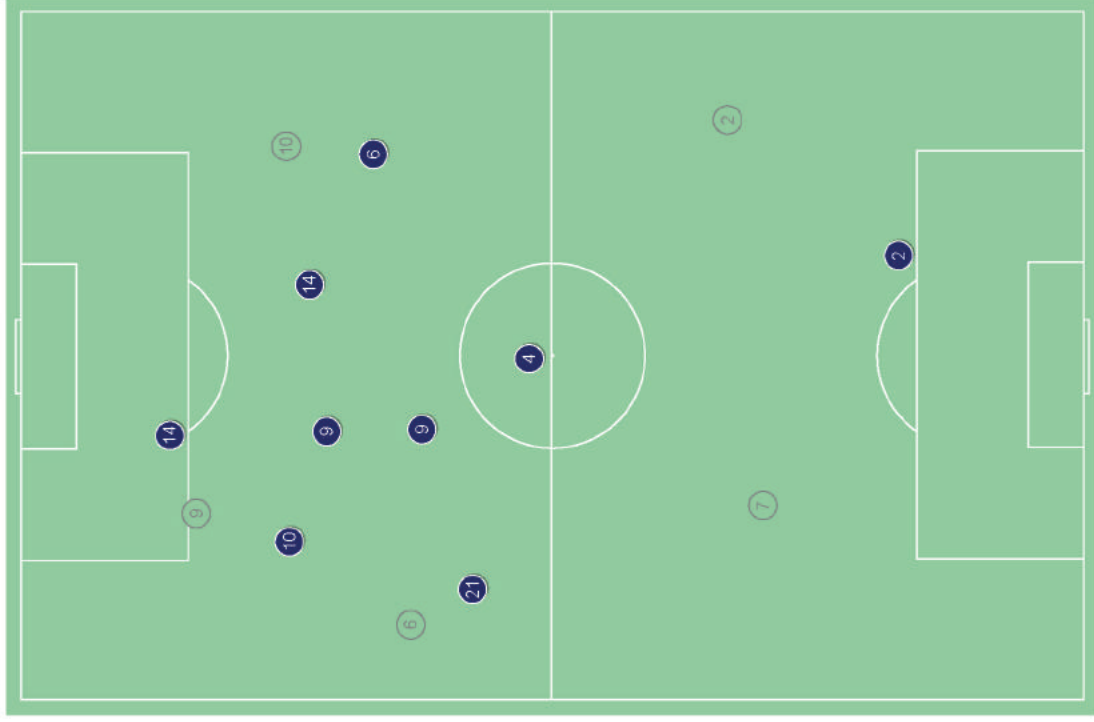


### PALLONI RUBATI CON SUCCESSO, %


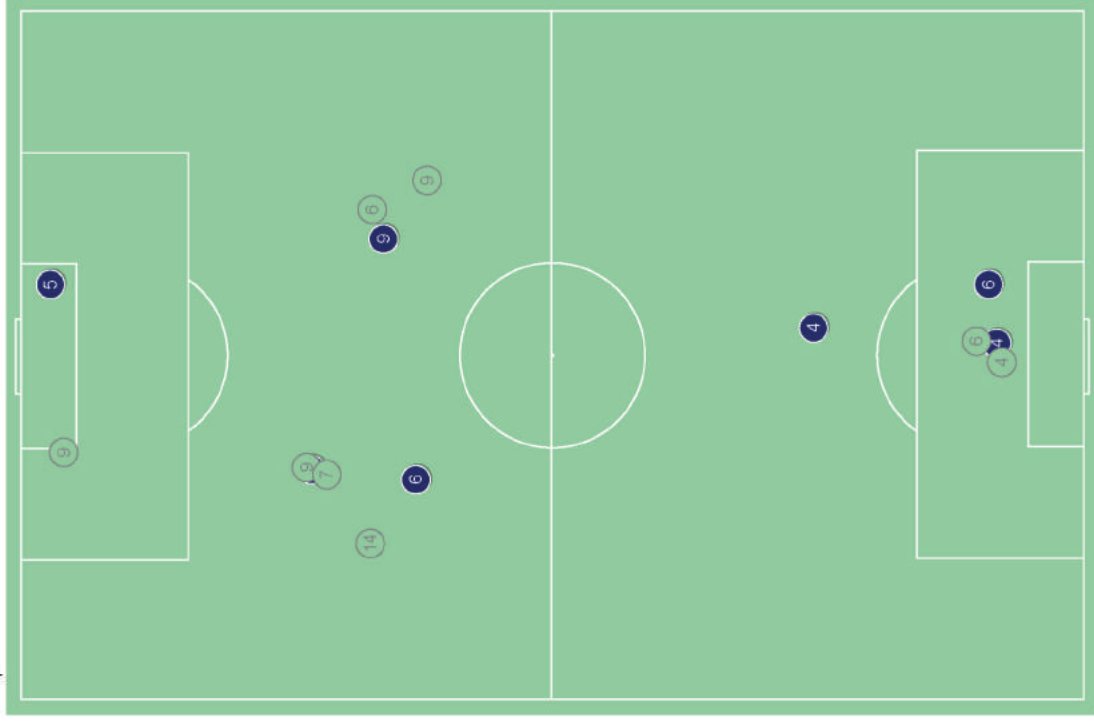


### Contrasti aerei - Punti d'azione

1° tempo



2° tempo



### Duelli aerei / vinti

	Nella partita	Media / stagione	
1	Lloris	-	0.1 / 0.1 100%
21	Lucas Hernandez	1 / 1 100%	2.9 / 1.8 64%
5	Samuel Umiti	1 / 1 100%	4.7 / 3.5 73%
4	Vairanè	4 / 3 75%	5 / 3.5 71%
2	Pavard	2 / 1 50%	4.7 / 3 63%
13	Kante	-	1.9 / 0.7 34%
6	Pogba	6 / 3 50%	4 / 2.1 52%
14	Matuidi	3 / 2 67%	2.8 / 1.5 47%
7	Griezmann	3 / 1 33%	2.2 / 0.7 32%
10	Mbappe	2 / 1 50%	1 / 0.3 27%
9	Giroud	7 / 3 43%	7 / 3.3 46%
15	Steven Nzonzi	-	7 / 4.5 66%
12	Tolisso	-	1.9 / 1 53%

### DUELLI AEREI / VINTI NELLE ZONE

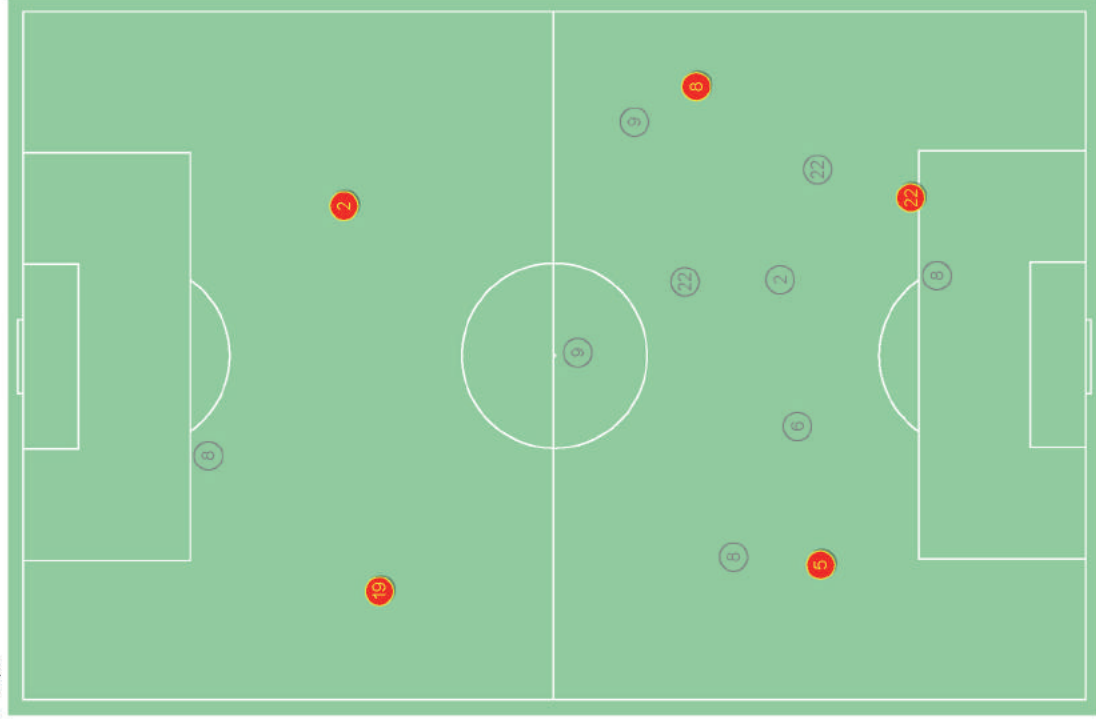


### DUELLI AEREI VINTI, %

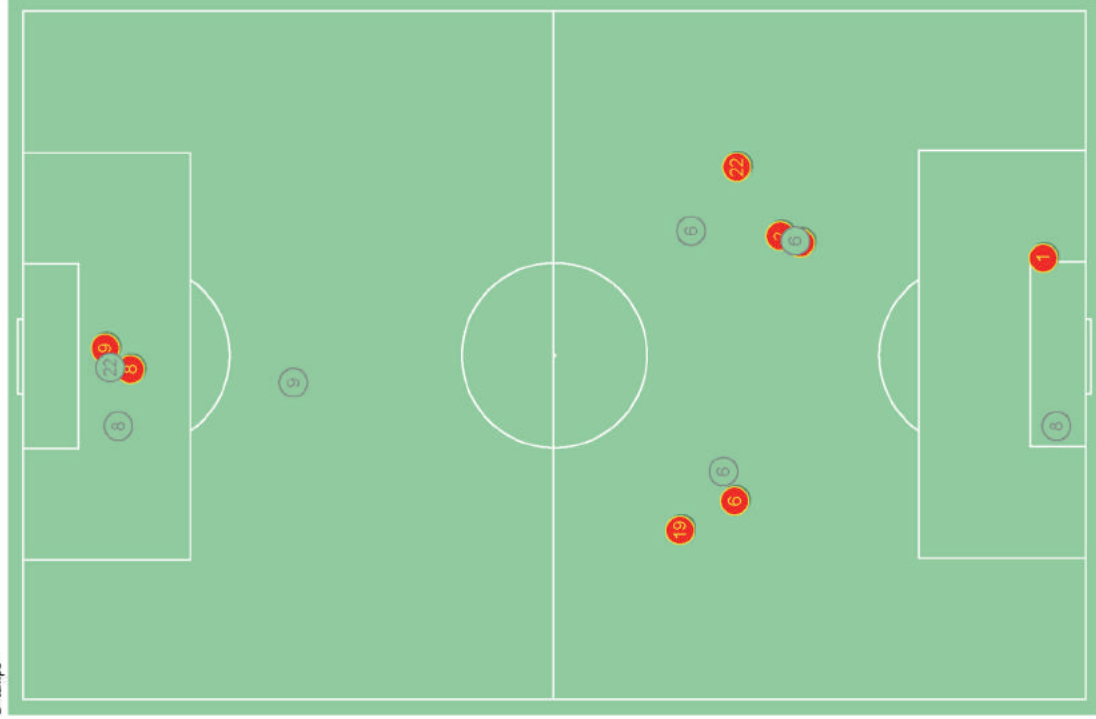


### Contrasti aerei - Punti d'azione

1° tempo



2° tempo



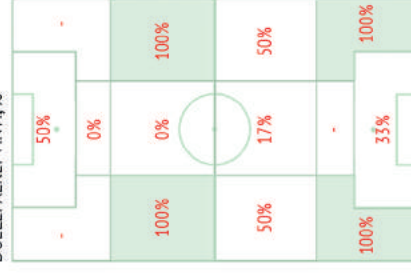
### Duelli aerei / vinti

	Nella partita	Media / stagione
1 Courtois	1/1 100%	0.2/0.2 68%
5 Vertonghen	1/1 100%	6/4.4 74%
4 Kompany	-	3.7/2.6 70%
2 Alderweireld	3/2 67%	2.3/1.5 59%
22 Chadli	5/2 40%	1.4/0.7 50%
19 Dembele	2/2 100%	1.8/0.8 43%
6 Witsel	6/2 33%	4.3/2.5 58%
7 de Bruyne	-	1.3/0.3 25%
10 Hazard	-	1.8/0.6 32%
8 Fellaini	7/2 29%	5/2.7 52%
9 Romelu Lukaku	4/1 25%	7/3 46%
14 Mertens	-	1/0.1 7%
11 Yannick Carrasco	-	1.5/0.4 24%
21 Batshuayi	-	4.5/1.5 33%

### DUELLI AEREI / VINTI NELLE ZONE

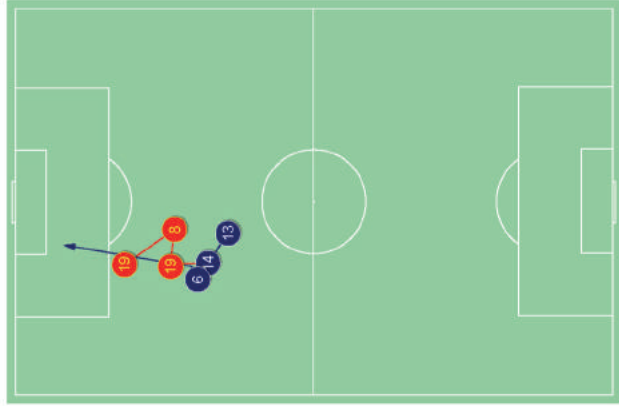


### DUELLI AEREI VINTI, %

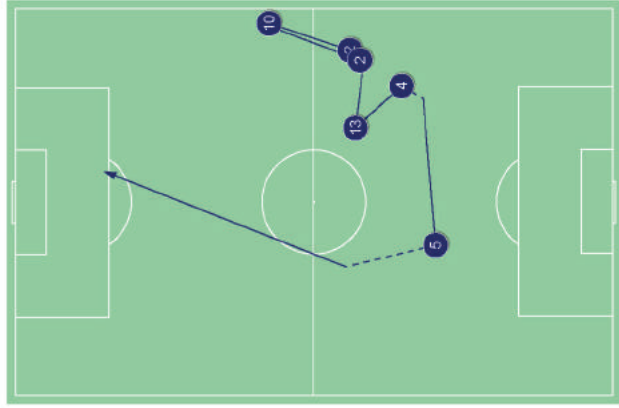




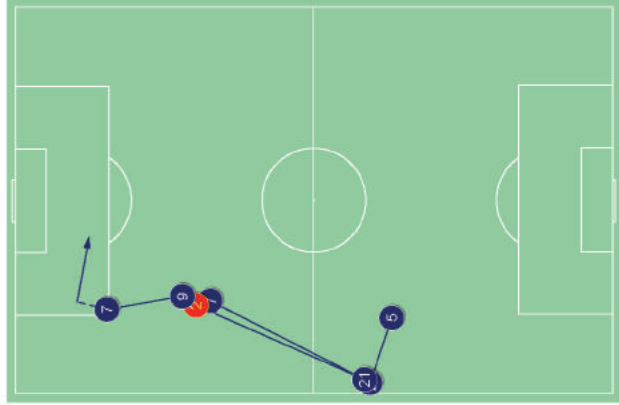
10:10 Passaggio incisivo



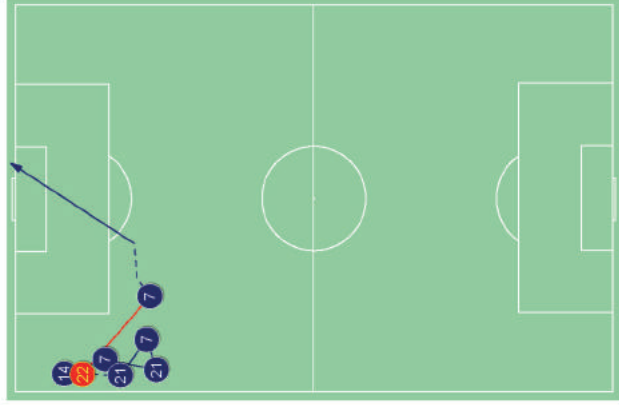
27:42 Passaggio incisivo



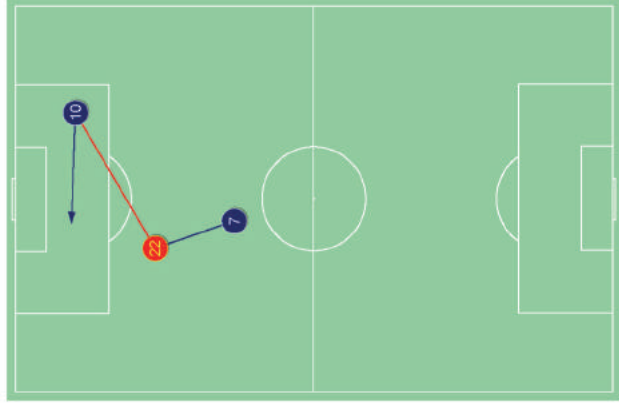
31:52 Passaggio incisivo



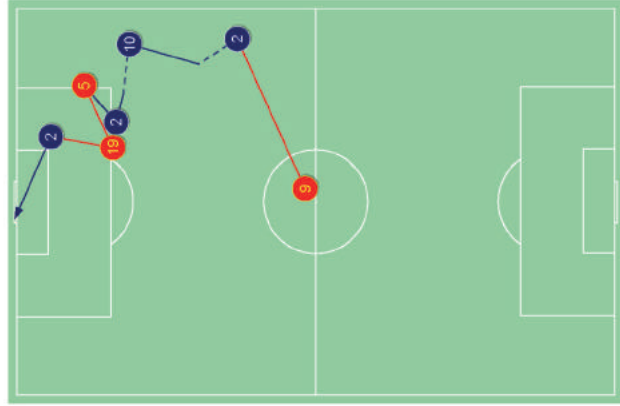
32:10 Tiro fuori



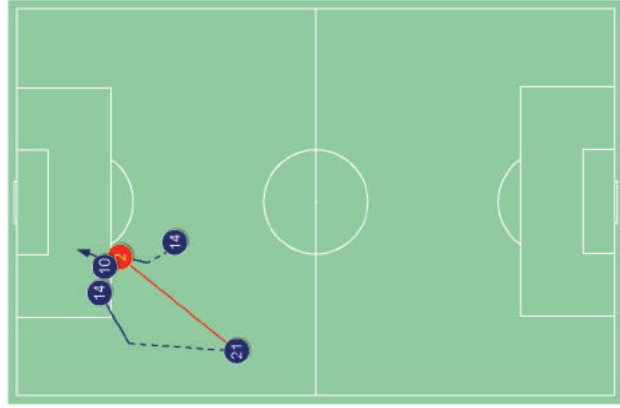
33:13 Passaggio incisivo



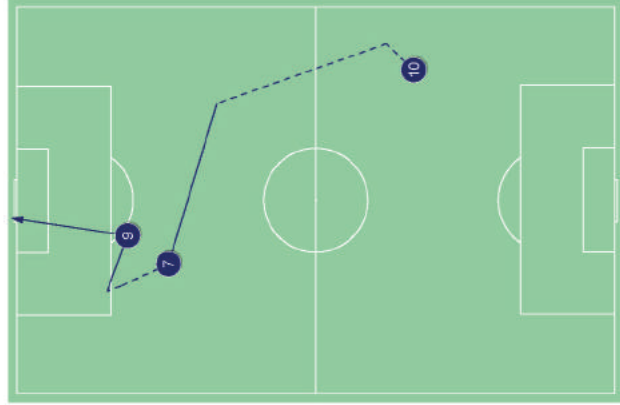
39:00 Tiro in porta



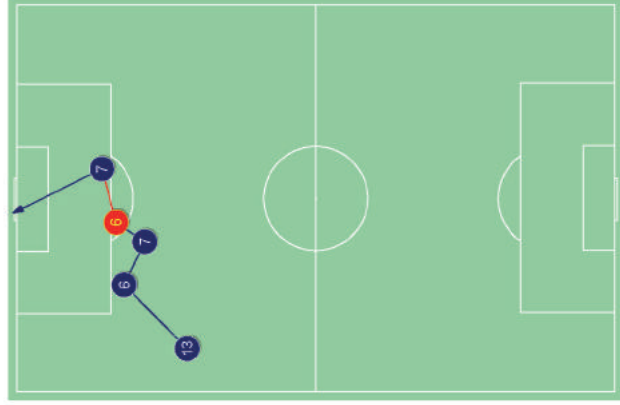
55:52 Passaggio incisivo



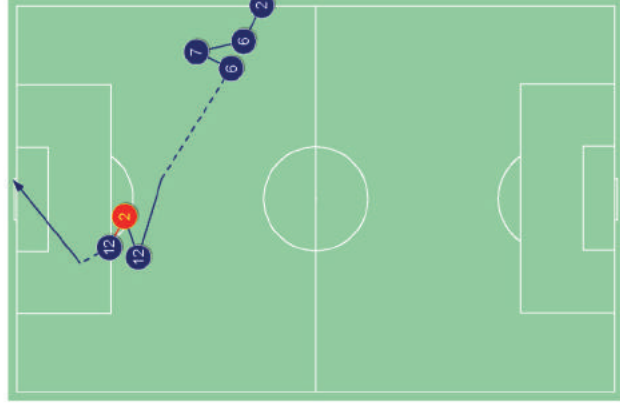
67:01 Tiro fuori



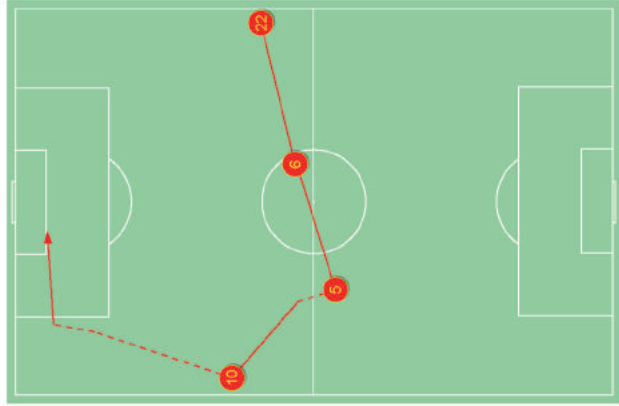
92:28 Tiro in porta



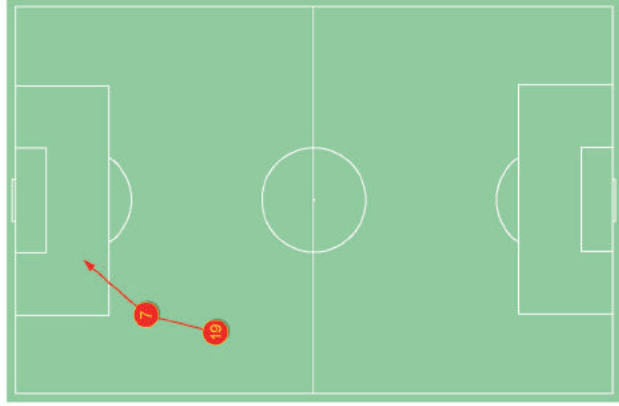
95:21 Tiro in porta



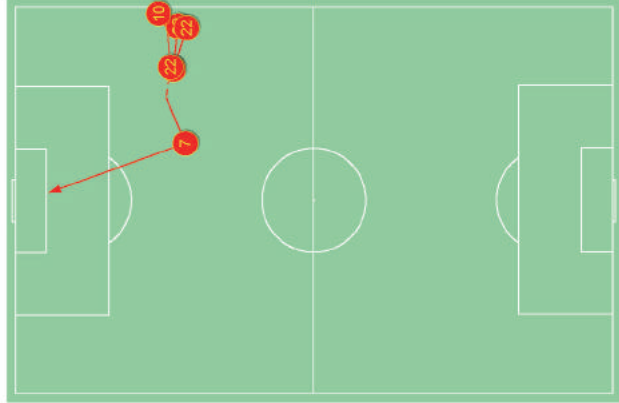
05:18 Passaggio incisivo



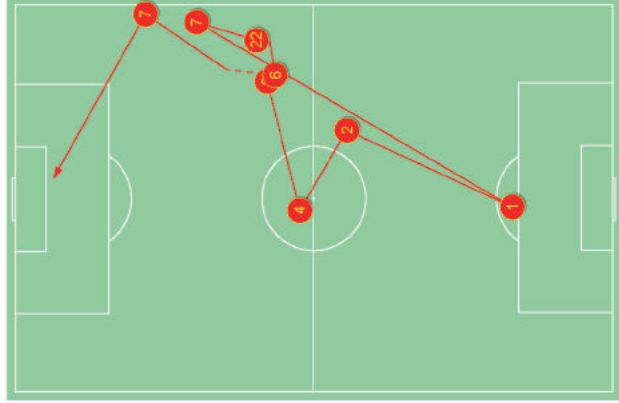
15:00 Passaggio incisivo



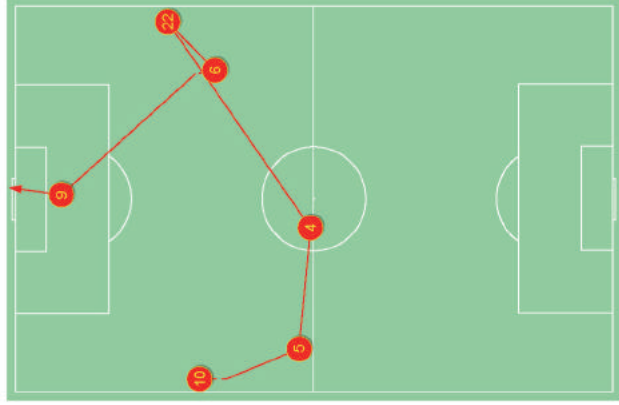
19:28 Passaggio incisivo



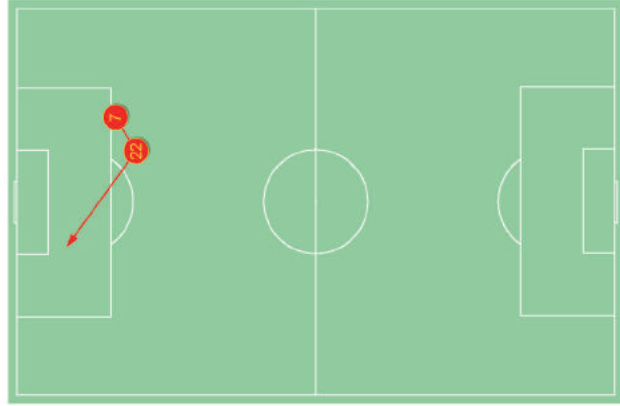
45:48 Passaggio incisivo



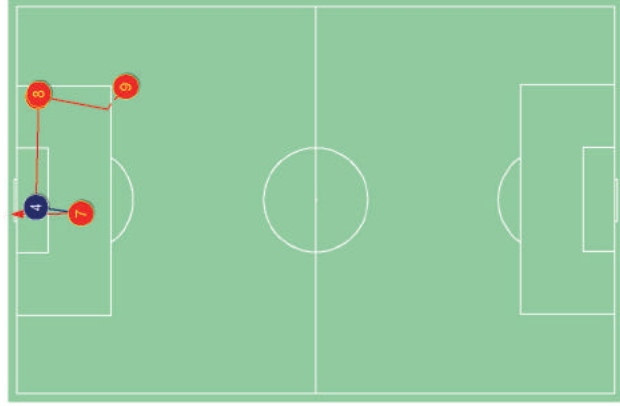
47:05 Tiro fuori



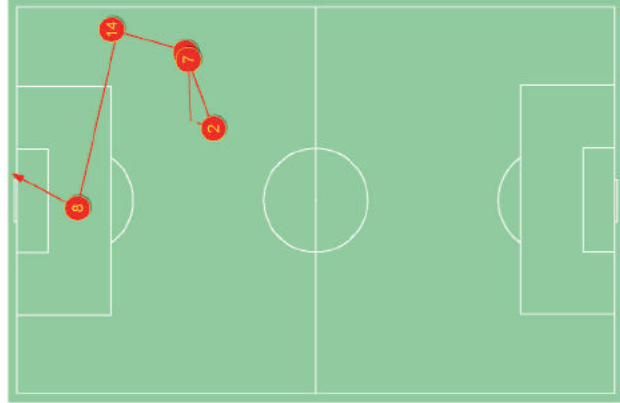
48:19 Passaggio incisivo



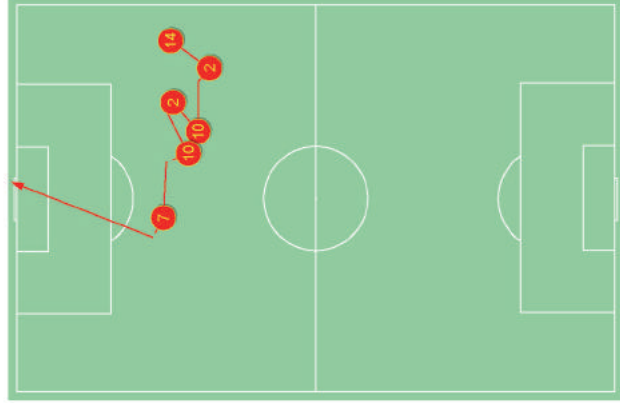
60:52 Tiro in porta



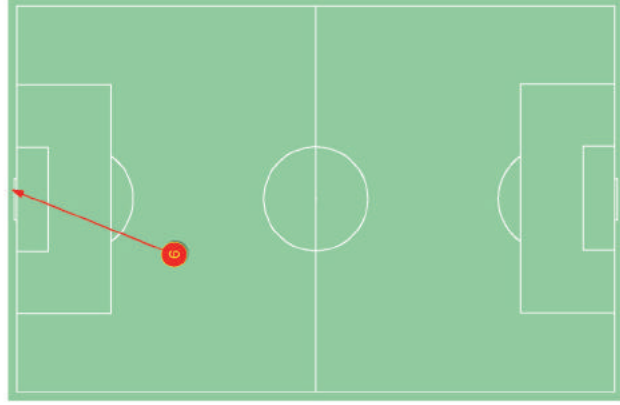
64:37 Tiro fuori



75:19 Tiro fuori



80:45 Tiro in porta

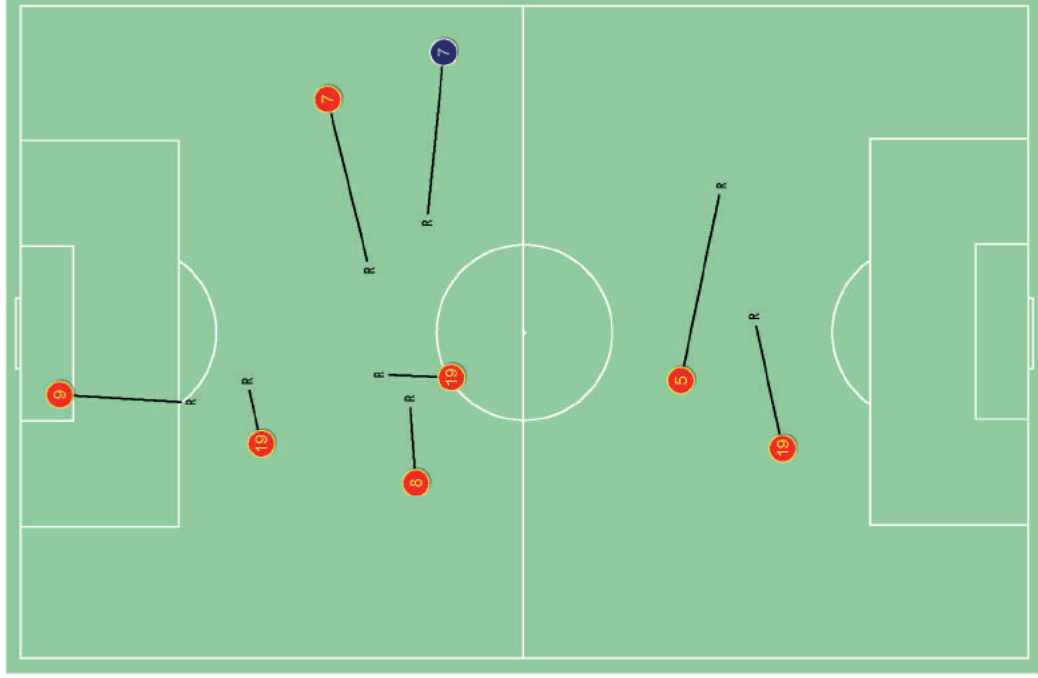




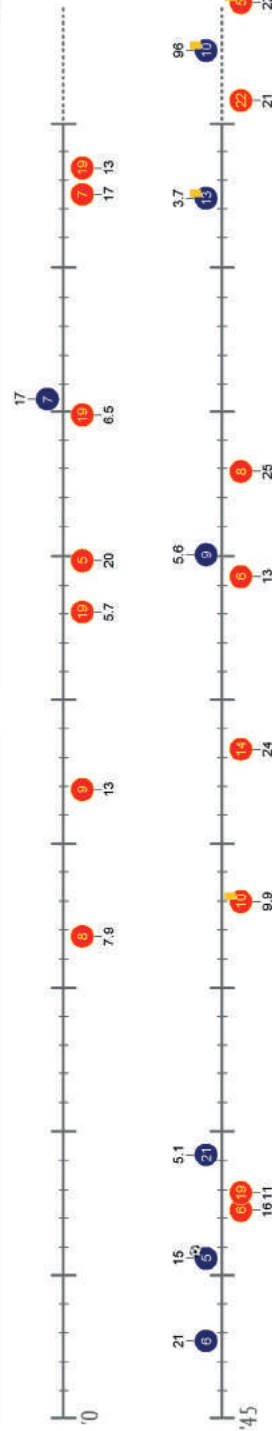
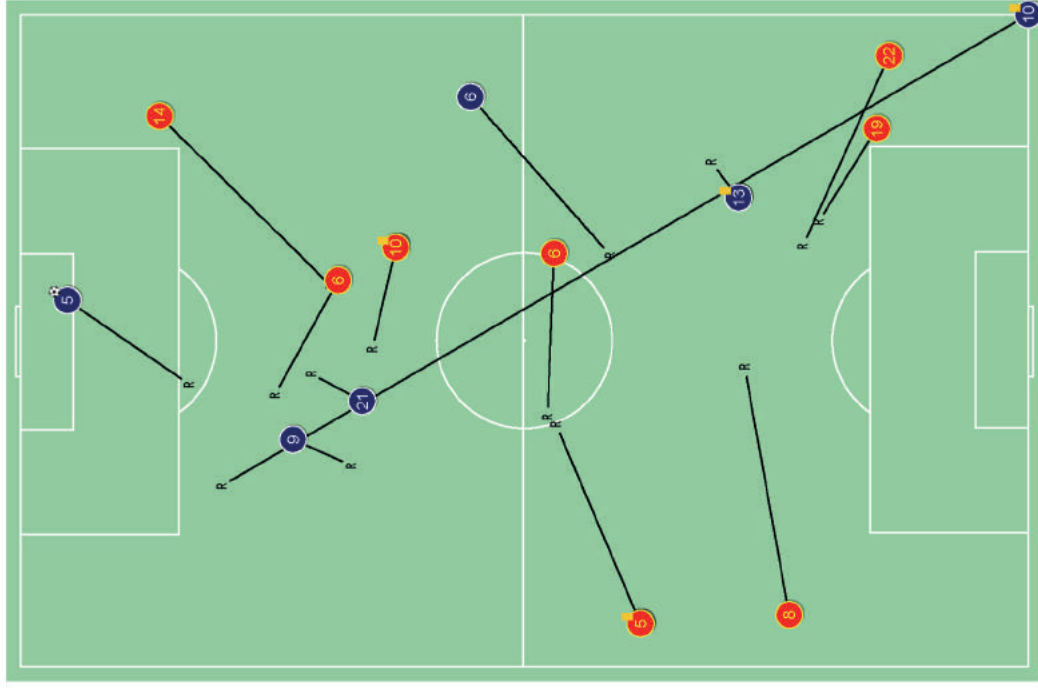
**Andres Cunha**

	Match	1° tempo	2° tempo
<b>FALLI</b>	22	8	14
Duelli	146	69	77
Number of challenges per foul	7	9	6
Cartellini gialli	5	-	5
Cartellini rossi	-	-	-
Number of fouls per card	4.4	-	2.8
Fuorigioco	2	1	1
Decisions which led to disputes	-	-	-
<b>AVERAGE DISTANCE TO EVENT, M</b>	13.4	12.6	14
When registering a foul, m	13.8	12.5	14.7
When registering a card, m	11.7	-	11.7
During goals, m	14.5	-	14.5
During shots, m	12.9	12.7	13
<b>DECISIONS IN KEY ZONES</b>	14	6	8
Was in < 8 meters from the event	-	-	-
Was in 8-20 meters from the event	11	79%	5
Was in 20+ meters from the event	3	21%	1
Average distance, m	14.9	14.9	15
<b>DECISIONS IN NON-KEY ZONES</b>	16	6	10
Was in < 2.5 meters from the event	15	94%	6
Was in 2.5+ meters from the event	1	6%	1
Average distance, m	12.5	11.5	13.1
<b>DURATA</b>	97:33	46:11	51:22
Ball in play time	57:34	30:45	26:49
Remaining time	39:59	15:26	24:33
<b>PAUSES IN THE GAME</b>	Time spent / number of pauses		
Free-kicks	18:04	6:01	18
Average per combination	0:24	0:20	0:27
Calci d'angolo	5:03	3:33	6
Average per combination	0:34	0:36	0:30
Rimesse laterali	6:05	2:44	13
Average per combination	0:13	0:13	0:13
Yellow and red cards	0:38	5	0:38
Per card on average	0:08	-	0:08
Substitutions	2:41	5	2:41
Per substitution on average	0:32	-	0:32
Medical staff outing	0:39	1	0:39
Per pause on average	0:39	0:39	-

FOULS AND GOALS - 1° TEMPO



FOULS AND GOALS - 2° TEMPO





**Attacco**

Possesso palla della squadra con superamento della linea di centrocampo

**Contropiedi**

Attacco nella fase di gioco che si sviluppa dopo che l'avversario perde la palla. Dura non più di 30 secondi, oppure la velocità di movimento della squadra in attacco è non meno di 2,6 m/sec.

**Sviluppo offensivo**

Attacco nella fase di gioco o dopo calcio piazzato (rimessa laterale, calcio di punizione). Sviluppo offensivo nella fase di gioco che dura più di 30 secondi, oppure la velocità di avanzamento della squadra è meno di 2,6 m/sec.

**Attacco dopo calcio di punizione o rimessa laterale**

Attacco dopo un calcio piazzato (rimessa laterale, calcio di punizione) quando la prima o la seconda azione è un tiro in porta o un cross nell'area di rigore dell'avversario.

**Attacco dopo calcio d'angolo**

Azioni della squadra dopo la battuta del calcio d'angolo e fino alla fine del possesso palla oppure fino a quando l'avversario spazza via il pallone nella zona centrale del campo.

**Velocità di movimento verso la porta**

Ogni possesso palla ha la fase iniziale e la fase finale. Noi calcoliamo la distanza fino al centro della porta dal punto iniziale (X) e la distanza fino al centro della porta dal punto finale (Y). La velocità di movimento della palla verso la porta è calcolata dalla differenza tra i punti x ed y divisa per il tempo di possesso palla (x-y)/tempo e si misura in m/s.

**Velocità di movimento della palla**

Durante ogni possesso palla della squadra noi calcoliamo la traiettoria di movimento della palla (in metri). La velocità del movimento della palla è la somma di tutte le traiettorie di movimenti della palla divisa per il tempo di possesso palla e si misura in m/s.

**Tiro**

Indirizzamento della palla nella porta avversaria con lo scopo di segnare la rete. Si registrano i tiri riusciti (in porta), i tiri fuori (compresi tiri sui pali e sulla traversa) ed i tiri intercettati dall'avversario.

**Passaggio preparativo**

Passaggio al compagno di squadra più vicino. Non sviluppa l'attacco. Lo scopo del passaggio preparativo è solo quello di mantenere il possesso palla.

**Passaggio costruttivo**

Passaggio della palla al compagno di squadra che si trova in una posizione più favorevole rispetto alla propria. Il passaggio costruttivo sviluppa l'attacco e spesso riduce la quantità dei giocatori della squadra avversaria che partecipano alla fase difensiva. Il passaggio costruttivo può essere fatto in avanti, indietro o diagonale.

**Passaggio chiave**

Passaggio al compagno di squadra nella condizione di segnare (uscita 1 contro 1, posizione di fronte alla porta vuota ecc.). Passaggio che "taglia" l'intera linea di difesa avversaria (3 e più calciatori), nella fase d'attacco attiva.

**Recupero palla vagante**

Recupero della palla senza contrasto o duello, in seguito ad una giocata non riuscita o passaggio impreciso dell'avversario.

**Intercettazione**

Recupero della palla dopo un passaggio preciso o dopo un tiro dell'avversario. A differenza della recupero di una palla vagante, l'intercezione è un'azione attiva che interrompe l'attacco dell'avversario. Di regola, sono intercettati i tiri o i passaggi costruttivi dell'avversario.

**Duelli**

Tutti tipi di contrasti sul campo. Indicatore che indica la somma tra le intercettazioni, i duelli aerei, i dribbling, le palle perse in seguito a contrasti da parte dell'avversario.

**Duello aereo**

Un contrasto tra due avversari per una palla che si trova sopra il livello della spalla.

**Dribbling**

Azione attiva del giocatore in possesso palla nel tentativo di superare l'avversario utilizzando il dribbling. Quando il dribbling è riuscito, si registra il contrasto non riuscito dell'avversario e viceversa.

**Contrasto e perdita del pallone**

Azione attiva del giocatore che ruba la palla all'avversario che ha il possesso (in questo caso all'avversario si registra la palla persa).

**Palla spazzata**

Allontanamento senza destinazione, che spesso finisce fuori dal campo.

**Controllo della palla**

Movimento orientato del calciatore con la palla (non meno di 3 tocchi della palla)

**Ricevimento della palla non riuscito**

Perdita palla senza contrasto con l'avversario, difetto tecnico

**Gioco in fase di uscita portiere**

Intercettazione della palla con il portiere, oppure il contrasto con l'avversario

**Recupero palla**

Azione del giocatore (intercezione, aquista, contrasto vinto) dopo di che finisce il possesso palla dell'avversario e c'è la possibilità di contropiede

**Perdita palla**

Azione del giocatore (passaggio sbagliato, contrasto perso etc.) dopo di che finisce il possesso palla della sua propria squadra. Se il possesso palla finisce con il fallo oppure il tiro in porta, la perdita non si registra.

**Velocità d'azioni degli attaccanti**

Numero di azioni d'attacco della squadra nel minuto di possesso palla.

**Velocità dei passaggi riusciti**

Numero dei passaggi riusciti nel minuto di possesso palla

**Indice dell'intensità del contrasto**

Numero di contrasti e intercettazioni della squadra nella fase di difesa nel minuto di possesso palla dell'avversario

**Pressing**

A collective action performed by the defending team, in which the opposing player in possession of the ball is attacked from a distance of fewer than 4-6 metres in the opposition half, while one or more players of the defending team close off passing channels.

**Goal-scoring moment**

A situation, in which a scoring chance occurs (successful action). In case of a goal chance, the players creating the goal chance and the one finishing are noted.

**Totale azioni**

tutte le azioni: passaggi, contrasti e intercettazioni, conquiste, recuperi palla e palle perse in contrasti, dribbling, tiri, parate, gol