

Svezia vs Inghilterra

a cura della redazione

Russia 2018: i numeri e l'analisi del match in programma a Samara.

Coach: Janne **ANDERSSON**

Coach: Gareth **SOUTHGATE**



PORTIERI

1 R. OLSEN
12 K.J. JOHNSON
23 K. NORDFELDT

DIFENSORI

2 M. LUSTIG
3 V. LINDELOF
4 A. GRANQVIST
5 M. OLSSON
6 L. AUGUSTINSSON
14 F. HELANDER
16 E. KRAFTH
18 P. JANSSON

CENTROCAMPISTI

7 S. LARSSON
8 A. EKDAL
10 E. FORSBERG
13 G. SVENSSON
15 O. HILJEMARK
17 V. CLAESSION
19 M. ROHDEN
21 J. DURMAZ

ATTACCANTI

9 M. BERG
11 J. GUIDETTI
20 O. TOIVONEN
22 I.K. THELIN

SVEZIA VS INGHILTERRA
0 VS 2

IL TABELLINO

Svezia: Olsen; Krafth (85' Jansson), Lindelof, Granqvist, Augustinsson; Claesson, Ekdal, Larsson, Forsberg (65' Mart. Olsson); Berg, Toivonen (65' Guidetti). All. Andersson

Inghilterra: Pickford; Walker, Stones, Maguire; Trippier, Lingard, Henderson (85' Dier), Alli (77' Delph), Young; Sterling (91' Rashford), Kane. All. Southgate

Marcatori: 30' Maguire, 59' Alli

Ammoniti: Maguire, Guidetti, Larsson

Arbitro: Kuipers (Olanda)

PORTIERI

1 J. PICKFORD
13 J. BUTLAND
23 N. POPE

DIFENSORI

2 K. WALKER
3 D. ROSE
5 J. STONES
6 H. MAGUIRE
12 K. TRIPPIER
15 G. CAHILL
16 P. JONES
17 F. DELPH
18 A. YOUNG
22 A. ARNOLD

CENTROCAMPISTI

4 E. DIER
7 J. LINGARD
8 J. HENDERSON
20 D. ALLI
21 LOFTUS-CHEEK

ATTACCANTI

9 H. KANE
10 R. STERLING
11 J. VARDY
14 D. WELBECK
19 M. RASHFORD

A Samara va in scena il match tra Svezia e Inghilterra.

Entrambe le squadre utilizzano gli schieramenti previsti.

Southgate, ct inglese, propone il consueto 3-5-2 utilizzando gli stessi undici che hanno eliminato la Colombia. Andersson, ct svedese, sostituisce l'indisponibile Lustig con Krafth e mantiene inalterato il collaudato 4-4-2.

I primi minuti sono di studio con entrambe le formazioni più impegnate a non concedere spazi agli avversari che non ad imporre il proprio stile di gioco.

La Svezia appoggia costantemente la manovra sui terzini, liberi di ricevere prima che l'interno avversario si apra in fascia per andare a contrastarne l'azione. Dal terzino la palla non transita in zona centrale (ben presidiata dalla squadra inglese) e viene indirizzata spesso in verticale sulle punte che però non riescono a dare ulteriore sviluppo al gioco.

In fase di non possesso la Svezia si abbassa e concede il giropalla ai tre difensori inglesi che sfruttano la superiorità numerica per controllare il gioco.

Così come la Svezia anche l'Inghilterra ha difficoltà a far risalire la palla attraverso i reparti e superare le linee difensive avversarie.

Gli inglesi cercano di sfruttare la mobilità degli interni che si buttano negli spazi e lasciano alle punte il compito di ricevere e collegare il gioco.

La manovra manca però della necessaria velocità ma gli inglesi riescono a trovare il vantaggio su sviluppo da calcio d'angolo. Non una novità considerando che sia la Francia che il Belgio hanno fatto altrettanto negli incontri di ieri.

A realizzare il goal è ancora un difensore, Maguire, che impatta con forza e precisione il cross dalla bandierina.

La prima frazione si chiude con due ghiotte occasioni sui piedi di Sterling.

Il veloce attaccante inglese per due volte prende il tempo alla non impeccabile retroguardia svedese ma in entrambe le situazioni si fa ipotizzare da Olsen.

La ripresa si apre con la Svezia in attacco. La squadra scandinava si riversa nella metà campo avversaria e prova a chiudere gli inglesi all'interno della propria area.

Il forcing della squadra di Andersson si esaurisce però con l'occasione capitata sulla testa di Berg a cui risponde l'ottimo Pickford (minuto 47).

L'Inghilterra si riassetta sul campo e al minuto 58 trova il raddoppio dopo un ripetuto attacco alla porta di Olsen.

È Dele Alli a sorprendere la difesa scandinava che risale male e viene infilzata alla spalle da un cross di Lingard.

La Svezia prova di nuovo a reagire e a riaprire il match.

È Claesson al minuto 62 a avere la palla buona a tu per tu con il portiere inglese che però ancora una volta salva la propria porta.

L'Inghilterra però non si abbassa, cerca di tenere alta la squadra e di chiudere definitivamente il match con il terzo goal.

Berg al minuto 71 potrebbe di nuovo segnare su uno sviluppo verticale che sorprende l'Inghilterra. Anche in questo caso però Pickford è pronto e con un colpo di reni devia in angolo la conclusione dell'attaccante avversario.

Negli ultimi minuti la gara perde di intensità con gli inglesi che senza grosse difficoltà conquistano il pass per la semifinale.

Timeline



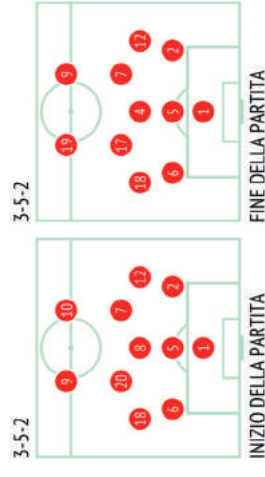
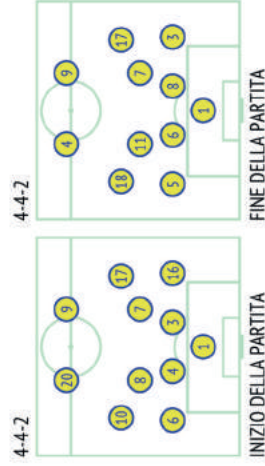
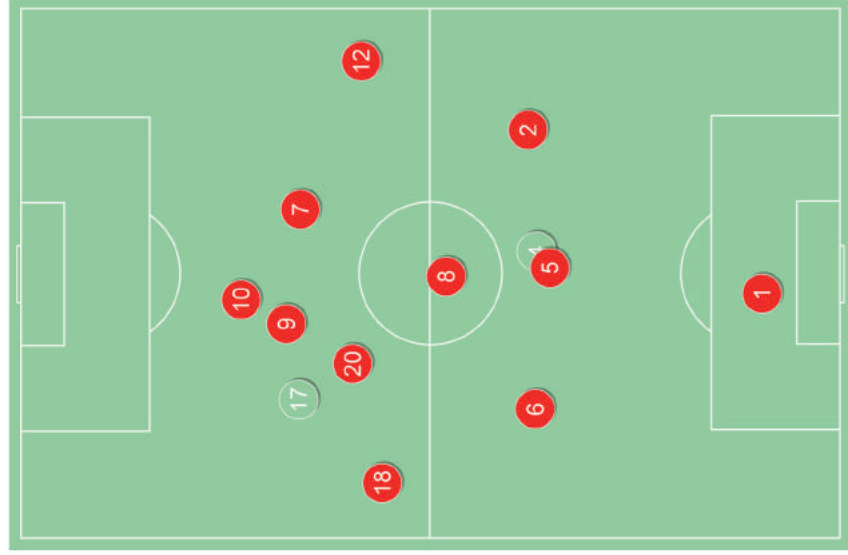
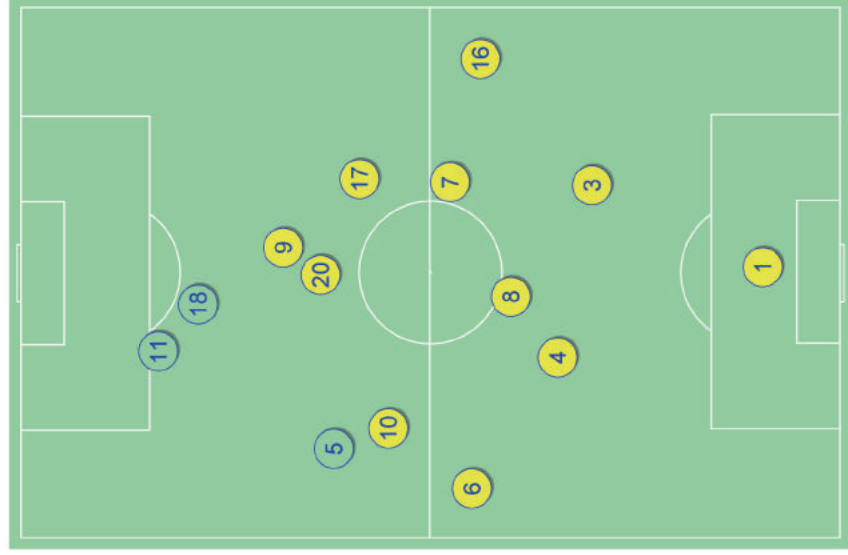
Posizioni medie

Sweden

1	Olsen	
6	Augustinsson	
4	Granqvist	
3	Victor Lindelof	
16	Krafth	85 ▼
8	Ekdal	
7	Sebastian Larsson	
10	Forsberg	65 ▼
17	Claesson	
20	Toivonen	65 ▼
9	Berg	
5	Olsson	65 ▲
11	Guidetti	65 ▲
18	Jansson	85 ▲

England

1	Pickford	
6	Maguire	⚽
5	Stones	
2	Walker	
18	Young	
8	Jordan Henderson	85 ▼
12	Trippier	
20	Dele Alli	⚽
7	Lingard	
9	Kane	
10	Sterling	91 ▼
17	Delph	77 ▲
4	Dier	85 ▲
19	Rashford	91 ▲

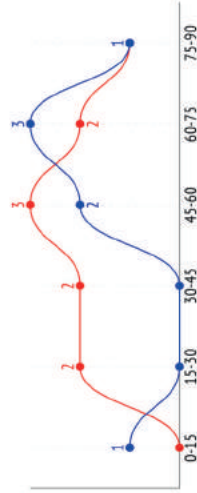


Sweden ↑

England ↑

Statistiche della squadra

TIRI / IN PORTA	7 / 4	10 / 2
1° tempo	1/0	4/1
2° tempo	6/4	6/1



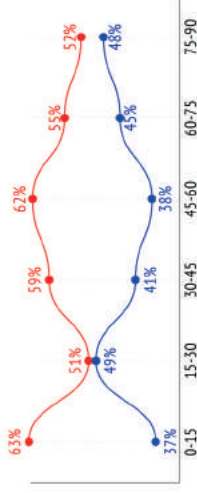
Tiri fuori	3	3
Tiri intercettati	-	5
Tiri dall'area di rigore / in porta	5 / 3	4 / 2
Distanza media dalla porta	19.8	18.7
Fallì	10	7
Cartellini gialli / rossi	2 / 0	1 / 0
Fuorigioco	2	1
Calci d'angolo	1	6
Occasioni da gol / convertit	3 / 0	5 / 2
	0%	40%

Passaggi

PASSAGGI / RIUSCITI	412 / 332	81%	555 / 457	83%
1° tempo	233 / 186	80%	318 / 262	87%
2° tempo	179 / 146	82%	237 / 195	87%
Passaggi preparatori	111 / 111	100%	169 / 169	100%
Passaggi costruttivi	289 / 215	74%	359 / 278	77%
Passaggi chiave	12 / 6	50%	27 / 10	37%
Passaggi corti, 0-10 m	110 / 84	76%	155 / 133	86%
Passaggi medi, 10-40 m	256 / 217	85%	343 / 286	83%
Lanci lunghi, > 40 m	46 / 31	67%	57 / 38	67%
Lunghezza media dei passaggi	20.2		20.2	
Passaggi in avanti	165 / 116	70%	177 / 121	68%
Passes across	181 / 153	85%	284 / 244	86%
Passes back	66 / 63	95%	94 / 92	98%
Passaggi da gioco aperto	365 / 288	79%	506 / 419	83%
Passaggi da calci piazzati	47 / 44	94%	49 / 38	78%
Passaggi in area di rigore	24 / 11	46%	36 / 16	44%
Cross	12 / 4	33%	17 / 3	18%
Passaggi nella 1/3 di campo	103 / 66	64%	212 / 149	70%

Possezzo palla

POSSESSO PALLA	43%	57%
1° tempo	43%	57%
2° tempo	44%	56%

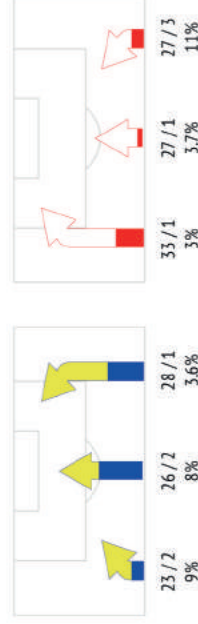


Possezzo palla, quantità	102	102
Durata media del possesso palla	0:14	0:18
Ingressi nella metà campo avversaria	45	44%
Ingressi nella parte finale del campo	22	22%
Ingressi in area di rigore	7	7%
Possessi da gioco aperto	97	92
Durata 0-10 sec	56	36
Durata 10-20 sec	20	22
Durata 20-45 sec	17	28
Durata > 45 sec	4	6

Attacchi

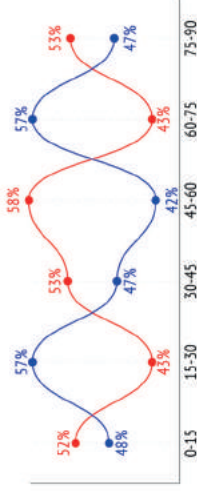
ATTACCHI / CON TIRO	82 / 6	7%	98 / 7	7%
1° tempo	41 / 1	2.4%	45 / 3	7%
2° tempo	41 / 5	12%	53 / 4	8%
Sviluppi offensivi strutturati	64 / 4	6%	71 / 4	6%
Contropiedi	13 / 1	8%	16 / 1	6%
Calci piazzati in attacco	5 / 1	20%	11 / 2	18%
Tiro su calcio di punizione / in porta	1 / 0	0%	-	-
Combinazioni da calcio di punizione	2 / 0	0%	4 / 0	0%
Combinazioni da calcio d'angolo	1 / 0	0%	6 / 2	33%
Rigori / segnati	-	-	-	-

LATI DEGLI ATTACCHI



Duelli

DUELLI	169 / 84	50%	169 / 85	50%
1° tempo	63 / 32	51%	63 / 31	49%
2° tempo	106 / 52	49%	106 / 54	51%

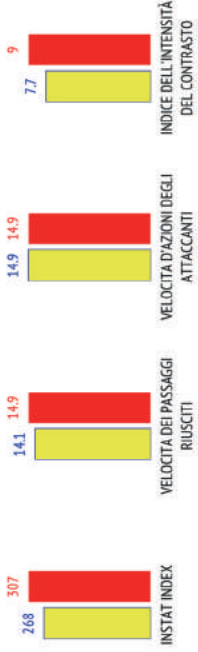


Contrasti in difesa	84 / 44	52%	85 / 45	53%
Duelli in attacco	85 / 40	47%	84 / 40	48%
Duelli aerei	80 / 39	49%	80 / 41	51%
Tackle (90 min)	89 / 45	51%	89 / 44	49%
Dribbling / riusciti	16 / 10	63%	22 / 13	59%
Contrasti / riusciti	28 / 15	54%	20 / 10	50%
Palloni intercettati / metà campo avversaria	61 / 8		45 / 12	
Palloni vaganti recuperati / metà campo avversaria	57 / 17		62 / 29	

Palloni persi. Palloni recuperati. Pressing

PALLONI PERSI / NELLA PROPRIA METÀ CAMPO	60 / 10	59 / 9
1° tempo	30 / 4	31 / 5
2° tempo	30 / 6	28 / 4
RECUPERI / METÀ CAMPO AVVERSARIA	50 / 5	50 / 10
1° tempo	28 / 4	27 / 4
2° tempo	22 / 1	23 / 6
PRESSING DI SQUADRA / RIUSCITO	15 / 4	27%
1° tempo	8 / 1	13%
2° tempo	7 / 3	43%

PRINCIPALI INDICI DI PRESTAZIONE



Tabellino

	INSTAT INDEX	Minuti sul campo	Goal	Assist	Tiri in porta	Falliti subiti	Fuorigioco
1	Olsen	273	'96	-	-	-	-
6	Augustinsson	273	'96	-	1/0 0%	1/0	-
4	Granqvist	331	'96	-	-	3/2	-
3	Victor Lindelof	299	'96	-	-	-	-
16	Krafth	247	'85	-	-	-	-
8	Ekdal	251	'96	-	-	0/1	-
7	Sebastian Larsson	254	'96	-	-	3/0	-
10	Forsberg	248	'66	-	1/0 0%	0/1	-
17	Claesson	305	'96	-	3/2 67%	-	-
20	Toivonen	265	'66	-	-	0/1	-
9	Berg	272	'96	-	2/2 100%	1/1	2
5	Olsson	250	'30	-	-	1/0	-
11	Guidetti	253	'30	-	-	0/1	-
18	Jansson	235	'10	-	-	1/0	-

Duelli

	Duelli / vinti	Contrasti aerei	Tackle (90 min)	Contrasti in difesa	Duelli in attacco	Dribbling / riusciti	Contrasti / riusciti	Palloni intercettati / meta campo avversaria	Palloni vaganti recuperati / meta campo avversaria
1	Olsen	1/1 100%	1/1 100%	1/1 100%	-	-	1/1 100%	2/0	3/0
6	Augustinsson	12/7 58%	5/3 60%	9/5 56%	3/2 67%	-	3/2 67%	3/0	5/1
4	Granqvist	15/11 75%	11/7 64%	7/6 86%	8/5 65%	2/2 100%	1/0 0%	22/1	5/1
3	Victor Lindelof	14/10 71%	8/6 75%	13/9 69%	1/1 100%	-	-	5/0	5/0
16	Krafth	12/6 50%	5/3 60%	6/3 50%	6/3 50%	4/2 50%	-	4/0	4/1
8	Ekdal	23/11 48%	6/3 50%	17/8 47%	18/9 50%	2/1 50%	9/6 67%	10/1	10/1
7	Sebastian Larsson	13/6 46%	4/3 75%	8/3 33%	5/3 60%	-	7/2 29%	4/1	5/1
10	Forsberg	10/4 40%	4/1 25%	6/3 50%	5/2 40%	3/2 67%	-	-	2/1
17	Claesson	14/7 50%	2/1 50%	12/6 50%	6/3 50%	3/2 67%	5/3 60%	5/2	10/7
20	Toivonen	15/6 40%	11/5 45%	4/1 25%	3/1 35%	-	1/0 0%	1/1	2/1
9	Berg	25/8 32%	18/5 28%	7/3 43%	7/1 14%	1/0 0%	1/1 100%	4/3	3/1
5	Olsson	5/3 60%	4/2 50%	1/1 100%	4/2 50%	1/1 100%	-	-	3/2
11	Guidetti	3/1 35%	1/0 0%	2/1 50%	3/1 35%	-	-	1/0	-
18	Jansson	7/3 45%	6/2 33%	1/1 100%	7/3 45%	-	-	-	-

Partecipazioni alle fasi offensive

	Azioni / riuscite	Occasioni da gol / convertit	Occasioni e da gol creati Gd	Palloni persi / nella meta campo avversaria	Recuperi / meta campo avversaria	Gioco nel pressing di squadra / riuscito
1	Olsen	42/38 90%	-	-	6/0	-
6	Augustinsson	71/60 78%	-	1	1/0	1/0 0%
4	Granqvist	87/78 90%	-	-	10/0	-
3	Victor Lindelof	74/66 89%	-	-	10/1	-
16	Krafth	78/57 73%	-	-	2/0	1/1 100%
8	Ekdal	83/62 75%	-	-	8/2	6/2 33%
7	Sebastian Larsson	68/54 79%	-	-	4/0	9/3 35%
10	Forsberg	29/19 66%	-	-	1/0	7/1 14%
17	Claesson	76/59 78%	1/0 0%	1	10/0	12/3 25%
20	Toivonen	40/21 53%	-	1	8/1	12/2 17%
9	Berg	52/29 56%	2/0 0%	1	8/1	14/3 21%
5	Olsson	19/15 79%	-	-	1/0	2/2 100%
11	Guidetti	7/4 57%	-	1	1/1	3/2 67%
18	Jansson	11/7 64%	-	-	3/0	-

Passaggi

	Passaggi / riusciti	Passaggi preparatori	Passaggi costruttivi	Passaggi chiave	Passaggi corti	Passaggi medi	Lanci lunghi	Cross	Passaggi in area di rigore	Passaggi nella 3/5 di campo
1	Olsen	32/30 94%	8/8	24/22	-	1/1	16/16	15/13	-	7/5
6	Augustinsson	53/43 81%	18/18	35/25	-	11/10	37/30	5/3	5/4	13/10
4	Granqvist	39/34 87%	15/15	23/19	1/0	7/5	30/27	2/2	-	4/3
3	Victor Lindelof	43/39 91%	13/13	30/26	-	2/2	38/36	3/1	-	4/3
16	Krafth	56/41 73%	16/16	39/25	1/0	17/14	29/23	10/4	3/0	14/7
8	Ekdal	36/27 75%	12/12	24/15	-	15/10	20/17	1/0	-	4/1
7	Sebastian Larsson	44/37 84%	15/15	28/22	1/0	15/12	21/19	8/6	-	12/9
10	Forsberg	15/13 87%	2/2	13/11	-	6/6	9/7	-	2/0	5/4
17	Claesson	40/31 78%	8/8	29/22	3/1	15/10	24/20	1/1	-	18/11
20	Toivonen	20/12 60%	1/1	17/9	2/2	10/5	10/7	-	-	6/3
9	Berg	18/12 67%	2/2	13/8	3/2	6/4	11/7	1/1	-	7/4
5	Olsson	9/7 78%	1/1	8/6	-	2/2	7/5	-	2/0	4/2
11	Guidetti	3/2 67%	-	2/1	1/1	1/1	2/1	-	-	3/2
18	Jansson	4/4 100%	-	4/4	-	2/2	2/2	-	-	2/2

Tabellino

	INSTAT INDEX	Minuti sul campo	Goal	Assist	Tiri / in porta	Falliti subiti	Fuorigioco
1	Pickford	'96	-	-	-	-	-
6	Maguire	'96	1	-	2/1	3/1	-
5	Stones	'96	-	-	-	-	-
2	Walker	'96	-	-	-	-	-
18	Young	'96	-	1	-	1/0	-
8	Jordan Henderson	'85	-	-	1/0	0%	-
12	Trippier	'96	-	-	-	0/1	-
20	Dele Alli	'77	1	-	2/1	3/0	1/0
7	Lingard	'96	-	1	3/0	0%	0/1
9	Kane	'96	-	-	1/0	0%	1/3
10	Sterling	'92	-	-	1/0	0%	1/1
17	Delph	'19	-	-	-	-	-
4	Dier	'10	-	-	-	0/2	-
19	Rashford	'4	-	-	-	-	-

Duelli

	Duelli / vinti	Contrasti aerei	Tackle (90 min)	Contrasti in difesa	Duelli in attacco	Dribbling / riusciti	Contrasti / riusciti	Palloni intercettati / meta campo avversaria	Palloni vaganti recuperati / meta campo avversaria								
1	Pickford	-	-	-	-	-	-	-	2/0								
6	Maguire	23/18	78%	15/14	95%	8/4	50%	15/11	73%	8/7	88%	1/0	0%	3/0	11/2		
5	Stones	12/9	75%	7/6	86%	5/3	60%	10/7	70%	2/2	100%	-	2/2	100%	4/2	1/0	
2	Walker	18/9	50%	13/4	31%	5/5	100%	14/5	36%	4/4	100%	3/3	100%	-	9/2	8/3	
18	Young	6/3	50%	3/1	33%	3/2	67%	4/1	25%	2/2	100%	1/1	100%	-	5/1	2/2	
8	Jordan Henderson	13/5	38%	4/3	63%	9/2	22%	6/3	50%	7/2	29%	1/0	0%	4/1	25%	11/3	11/7
12	Trippier	15/10	67%	8/5	71%	7/5	71%	7/5	71%	8/5	63%	1/1	100%	2/2	100%	2/0	9/5
20	Dele Alli	15/6	40%	2/0	0%	13/6	46%	12/6	50%	3/0	0%	-	-	8/4	50%	1/1	5/3
7	Lingard	14/8	57%	4/1	25%	10/7	70%	6/3	50%	8/5	63%	4/3	75%	3/1	33%	1/1	4/3
9	Kane	25/9	36%	14/4	29%	11/5	45%	1/0	0%	24/9	38%	5/4	80%	-	-	2/1	1/0
10	Sterling	19/3	16%	5/0	0%	14/3	21%	4/0	0%	15/3	20%	5/1	20%	-	-	2/1	3/3
17	Delph	1/0	0%	-	-	1/0	0%	-	-	1/0	0%	1/0	0%	-	-	1/0	-
4	Dier	6/5	83%	4/3	75%	2/2	100%	5/4	80%	1/1	100%	-	-	-	-	2/0	1/0
19	Rashford	2/0	0%	1/0	0%	1/0	0%	1/0	0%	1/0	0%	-	-	-	-	-	1/1

Partecipazioni alle fasi offensive

	Azioni / riuscite	Occasioni da gol / convertit	Occasioni e da gol creati Gd	Palloni persi / nella meta campo avversaria	Recuperi / meta campo avversaria	Gioco nel pressing di squadra / riuscito					
1	Pickford	50/46	92%	-	1/0	5/0	-				
6	Maguire	91/79	86%	2/1	50%	1	1/0	7/1	-	-	-
5	Stones	73/63	86%	-	-	-	1/1	5/1	-	-	-
2	Walker	117/92	79%	-	-	-	5/0	6/0	-	-	-
18	Young	76/66	87%	-	1	3/0	2/0	2/0	3/2	67%	-
8	Jordan Henderson	95/77	81%	-	1	6/1	9/2	5/2	40%	-	-
12	Trippier	108/81	75%	-	-	7/2	5/0	2/1	50%	-	-
20	Dele Alli	60/39	65%	1/1	100%	-	7/1	5/2	7/3	43%	-
7	Lingard	76/61	80%	-	1	3/1	2/2	10/4	40%	-	-
9	Kane	55/32	58%	1/0	0%	-	12/2	-	11/4	36%	-
10	Sterling	59/38	64%	1/0	0%	1	10/0	1/1	10/4	40%	-
17	Delph	8/7	88%	-	-	-	-	1/0	-	-	-
4	Dier	14/12	86%	-	-	-	2/0	2/1	-	-	-
19	Rashford	4/2	50%	-	-	-	1/0	-	-	-	-

Passaggi

	Passaggi / riusciti	Passaggi preparatori	Passaggi costruttivi	Passaggi chiave	Passaggi cont	Passaggi medi	Lanci lunghi	Cross	Passaggi in area di rigore	Passaggi nella 3/5 di campo				
1	Pickford	38/34	89%	7/7	-	31/27	-	-	14/13	24/21	-	11/11	-	-
6	Maguire	52/45	87%	19/19	1/0	32/26	1/0	10/9	40/34	2/2	-	11/9	-	-
5	Stones	56/49	88%	32/32	1/0	23/17	1/0	8/6	43/40	5/3	-	7/3	-	-
2	Walker	78/62	79%	39/39	1/0	38/23	1/0	17/15	49/43	12/4	1/0	15/8	1/0	-
18	Young	56/49	88%	15/15	3/1	38/33	3/1	22/22	32/26	2/1	4/0	27/22	8/5	-
8	Jordan Henderson	56/47	84%	11/11	2/1	43/35	2/1	14/11	38/32	4/4	1/0	23/18	3/2	-
12	Trippier	80/58	73%	23/23	5/2	52/33	5/2	24/21	51/36	5/1	4/0	38/22	11/3	-
20	Dele Alli	33/23	70%	8/8	22/14	3/1	13/8	19/15	1/0	1/0	16/8	1/0	1/0	-
7	Lingard	48/43	90%	9/9	35/33	4/1	23/20	25/23	-	2/2	29/24	4/3	-	-
9	Kane	20/14	70%	-	16/12	4/2	8/7	10/5	2/2	-	12/6	5/2	-	-
10	Sterling	26/22	85%	5/5	18/15	3/2	11/10	15/12	-	3/0	19/15	2/0	-	-
17	Delph	6/6	100%	1/1	5/5	-	2/2	4/4	-	1/1	1/1	1/1	-	-
4	Dier	5/4	80%	-	5/4	-	2/1	3/3	-	-	2/1	-	-	-
19	Rashford	1/1	100%	-	1/1	-	1/1	-	-	-	1/1	-	-	-

● Azioni riuscite
× Tentativi falliti

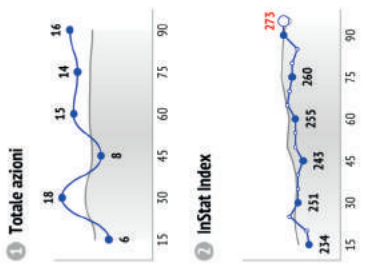
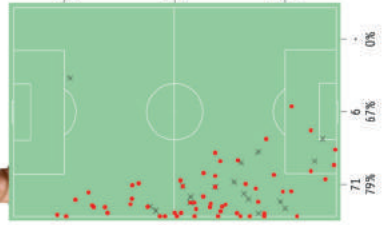
1 ATT durante la partita
Azioni del giocatore

2 Azioni della squadra

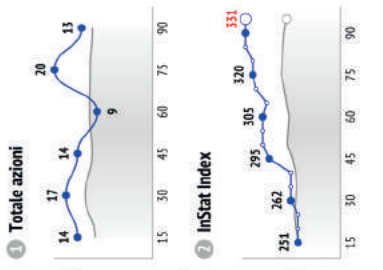
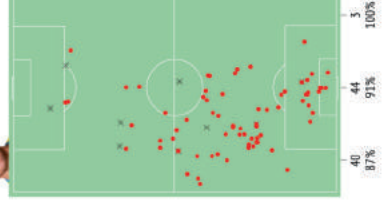
3 InStat Index Nella dinamica della partita
InStat Index condizione del giocatore ogni 5 minuti

4 InStat Index
InStat Index condizione del giocatore ogni 5 minuti

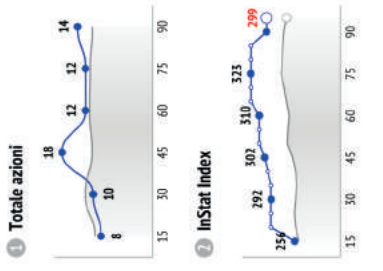
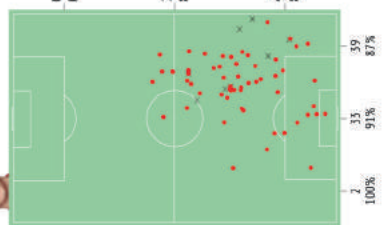
6. Augustinsson



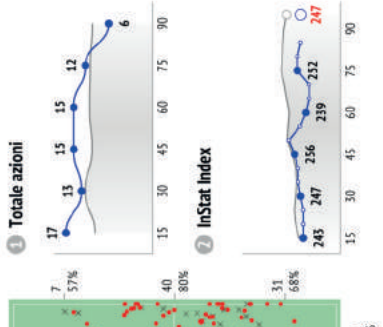
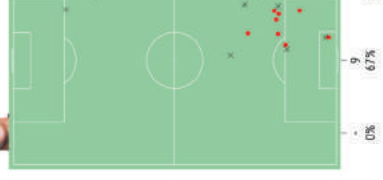
4. Granqvist



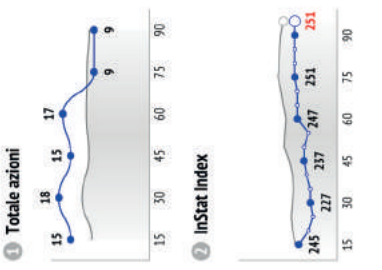
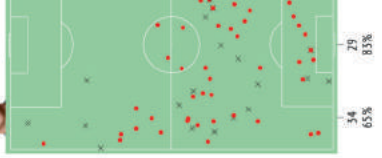
3. Victor Lindelof



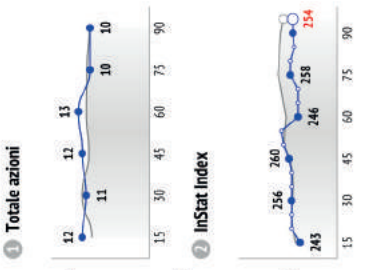
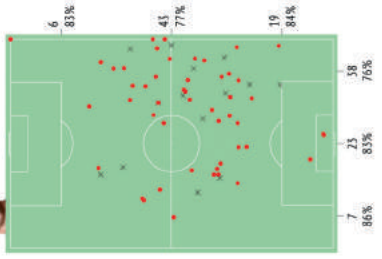
16. Kraft



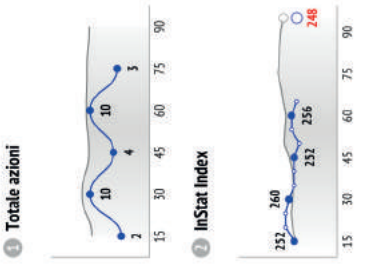
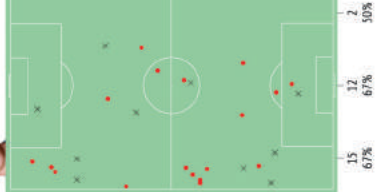
8. Ekdal



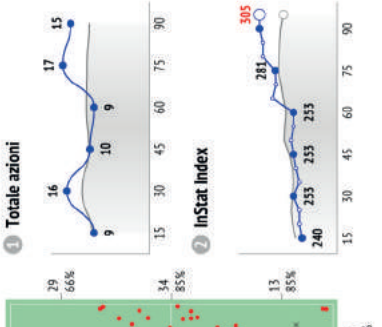
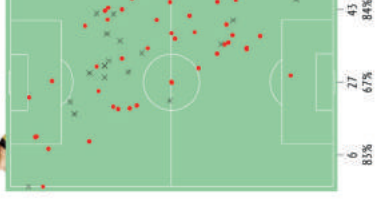
7. Sebastian Larsson



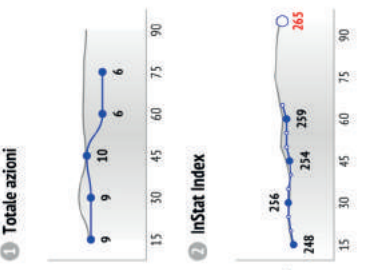
10. Forsberg



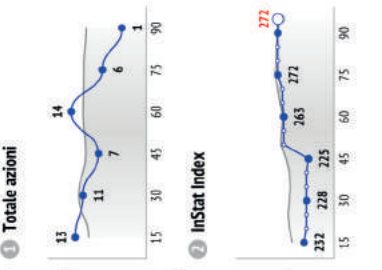
17. Claesson



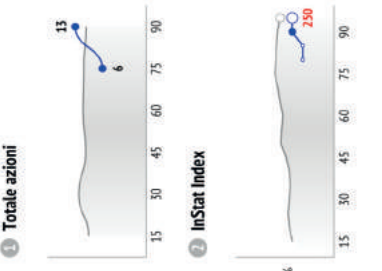
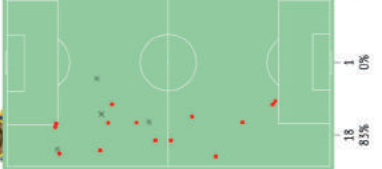
20. Toivonen



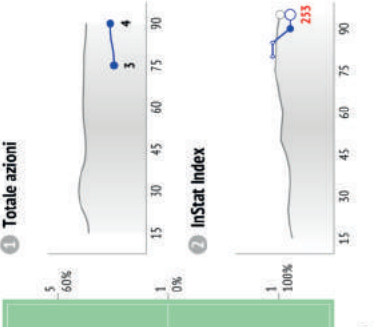
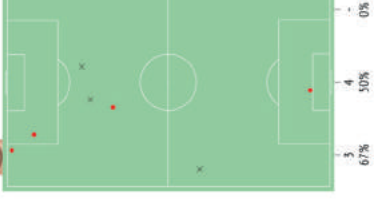
9. Berg



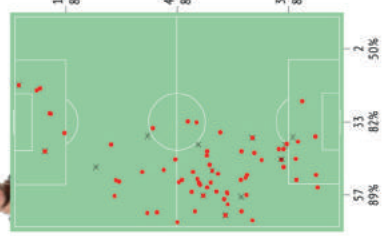
5. Olsson



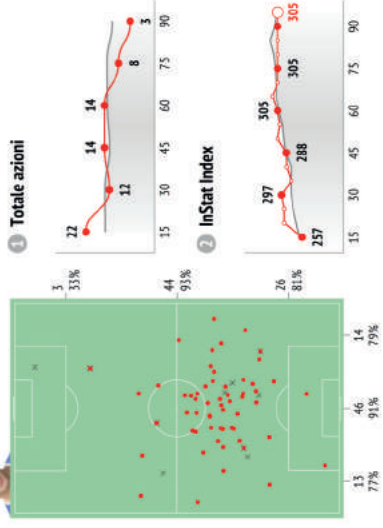
11. Guidetti



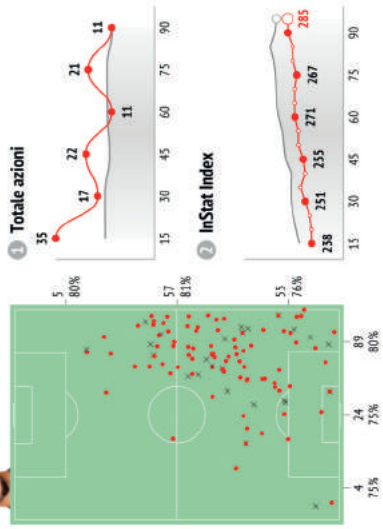
6. Maguire



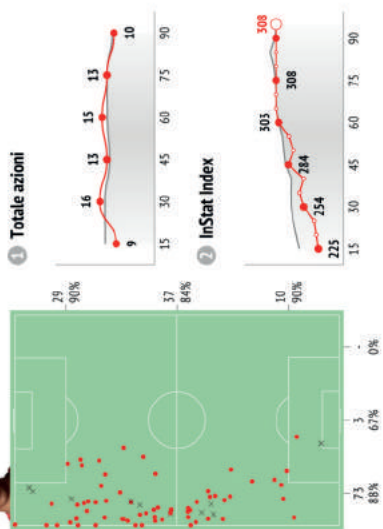
5. Stones



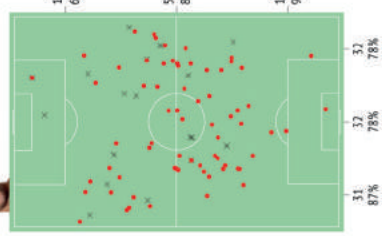
2. Walker



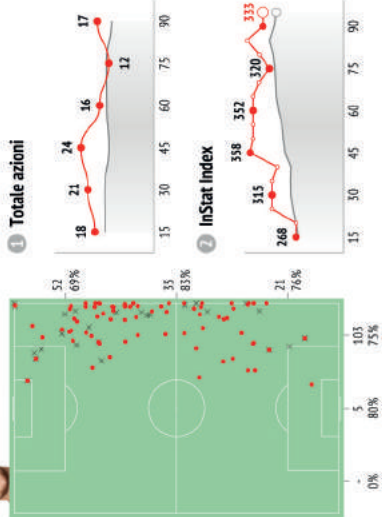
18. Young



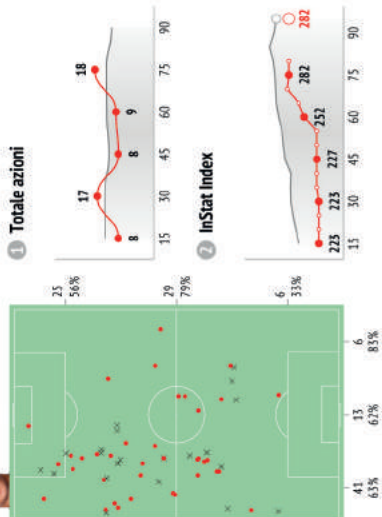
8. Jordan Henderson



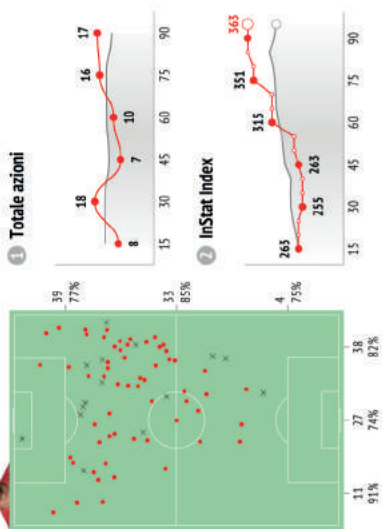
12. Trippier



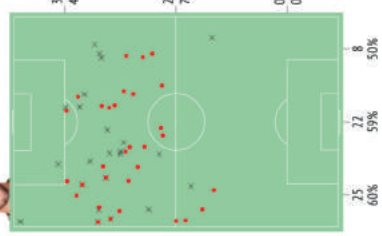
20. Dele Alli



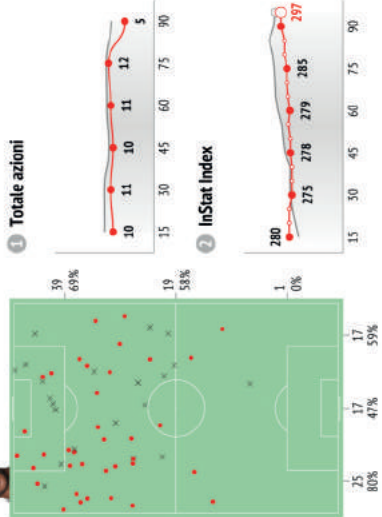
7. Lingard



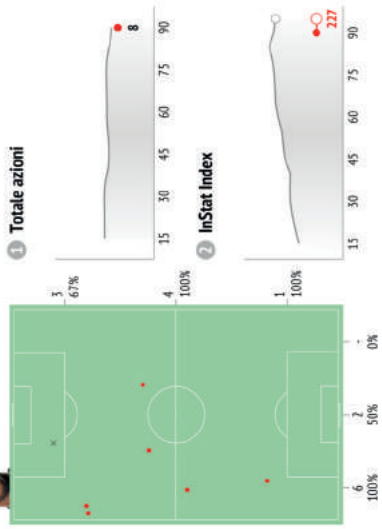
9. Kane



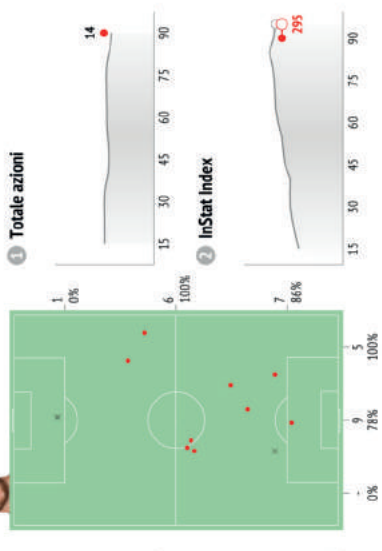
10. Sterling



17. Delph



4. Dier



Distribuzione passaggi

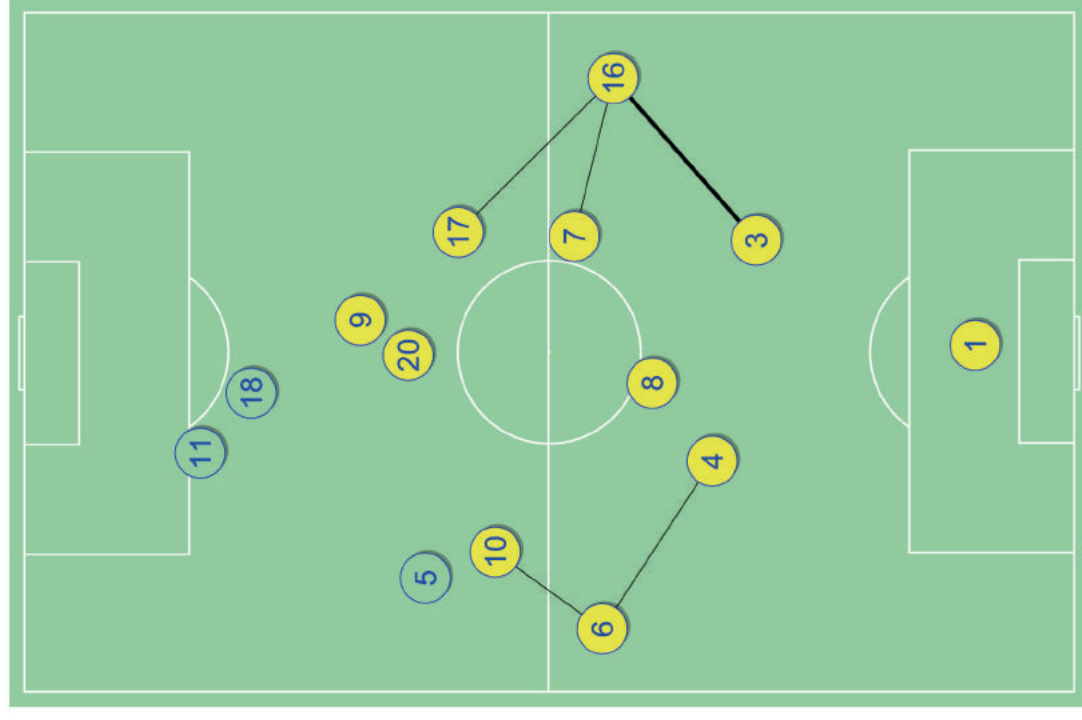
	1	6	4	3	16	8	7	10	17	20	9	5	11	18
1. Olsen		3	5	5	2	1	2	-	1	3	3	2	1	2
6. Augustinsson	3		7	3	-	6	1	6	1	7	7	1	-	1
4. Granqvist	2	8		5	3	3	4	2	2	-	1	3	-	1
3. Victor Lindelof	3	1	5		12	3	6	2	5	2	-	-	-	-
16. Krafft	3	-	1	5		3	9	1	5	7	6	-	-	1
8. Ekdal	-	6	2	4	3		5	1	3	1	2	-	-	-
7. Sebastian Larsson	2	3	6	4	7	2		1	7	2	1	1	-	1
10. Forsberg	-	7	1	-	1	-	-		2	1	1	-	-	-
17. Claesson	-	1	-	3	10	1	1	3		3	5	-	3	1
20. Toivonen	-	2	-	-	-	-	2	2	2		4	-	-	-
9. Berg	-	3	-	-	1	2	-	1	3	2	-	-	-	-
5. Olsson	-	2	1	-	-	1	2	-	-	-	-		-	1
11. Guidetti	-	-	-	-	-	-	-	-	-	-	1	1		-
18. Jansson	-	-	1	-	-	-	-	-	-	-	-	-	3	

Distribuzione dei passaggi chiave

	1	6	4	3	16	8	7	10	17	20	9	5	11	18
1. Olsen														
6. Augustinsson														
4. Granqvist														
3. Victor Lindelof														
16. Krafft														
8. Ekdal														
7. Sebastian Larsson														
10. Forsberg														
17. Claesson													1	
20. Toivonen											2			
9. Berg									1	1				
5. Olsson														
11. Guidetti											1			
18. Jansson														

Migliori 5. Combinazioni frequenti

5	3. Victor Lindelof	⇄	16. Krafft	17	→	12	→	5
5	7. Sebastian Larsson	⇄	16. Krafft	16	→	7	→	9
5	4. Granqvist	⇄	6. Augustins	15	→	8	→	7
5	17. Claesson	⇄	16. Krafft	15	→	10	→	5
5	10. Forsberg	⇄	6. Augustins	13	→	7	→	6



Distribuzione passaggi

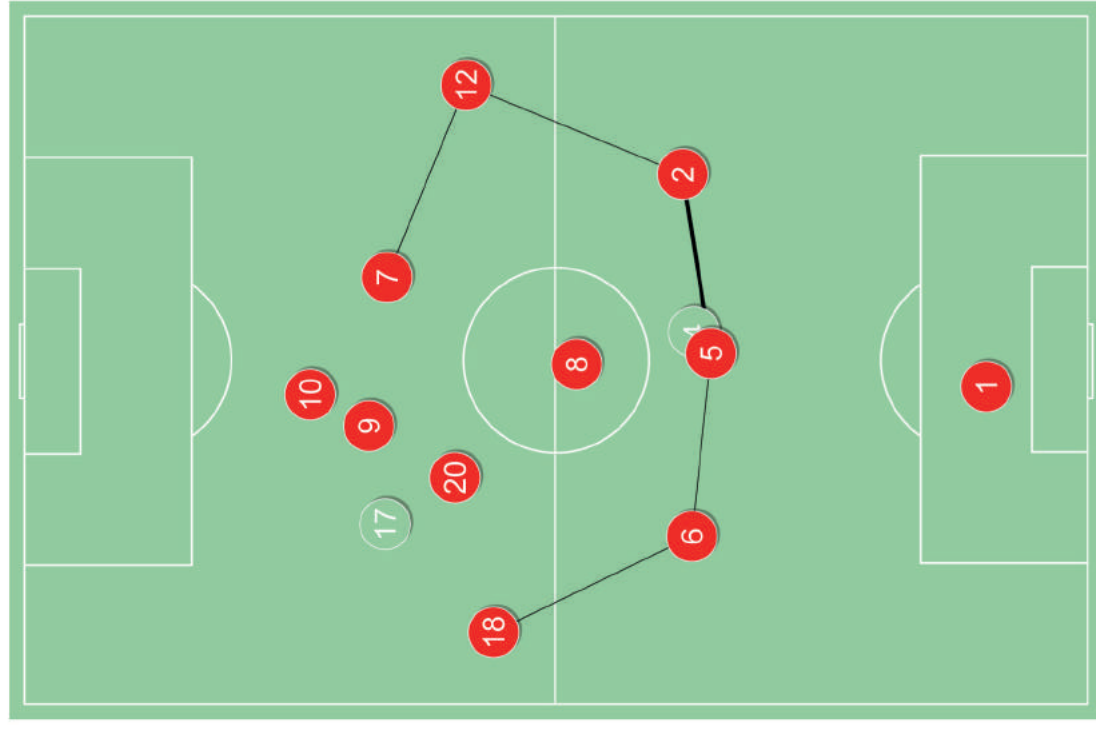
	1	2	3	4	5	6	7	8	9	10	11	12	13	14	15	16	17	18	19	20	21
1. Pickford	-	-	-	-	-	-	-	-	-	-	-	-	-	-	-	-	-	-	-	-	-
2. Maguire	3	12	19	4	12	4	2	5	-	-	-	-	-	-	-	-	-	-	-	-	-
3. Stones	6	7	19	4	5	2	2	2	2	1	2	1	1	1	1	1	1	1	1	1	1
4. Walker	7	3	19	1	8	13	1	3	4	2	1	1	1	1	1	1	1	1	1	1	1
5. Young	1	10	5	1	7	-	9	4	4	7	1	1	1	1	1	1	1	1	1	1	1
6. Jordan Henderson	1	1	4	2	7	10	4	6	2	9	1	1	1	1	1	1	1	1	1	1	1
7. Trippier	-	2	1	21	-	6	1	1	1	4	2	3	3	3	3	3	3	3	3	3	3
8. Dele Alli	-	3	2	1	6	1	1	1	1	4	2	3	4	4	4	4	4	4	4	4	4
9. Lingard	-	3	2	3	2	4	11	9	3	4	1	1	1	1	1	1	1	1	1	1	1
10. Kane	-	-	1	2	2	3	1	4	1	1	1	1	1	1	1	1	1	1	1	1	1
11. Sterling	-	4	3	1	1	2	3	-	5	1	1	2	2	2	2	2	2	2	2	2	2
12. Delph	-	-	-	4	1	-	-	-	1	-	-	-	-	-	-	-	-	-	-	-	-
13. Dier	-	-	-	-	-	-	2	-	-	-	1	-	-	-	-	-	-	-	-	-	-
14. Rashford	-	-	-	-	-	-	1	-	-	-	-	-	-	-	-	-	-	-	-	-	-

Distribuzione dei passaggi chiave

	1	2	3	4	5	6	7	8	9	10	11	12	13	14	15	16	17	18	19	20	21
1. Pickford	-	-	-	-	-	-	-	-	-	-	-	-	-	-	-	-	-	-	-	-	-
2. Maguire	-	-	-	-	-	-	-	-	-	-	-	-	-	-	-	-	-	-	-	-	-
3. Stones	-	-	-	-	-	-	-	-	-	-	-	-	-	-	-	-	-	-	-	-	-
4. Walker	-	-	-	-	-	-	-	-	-	-	-	-	-	-	-	-	-	-	-	-	-
5. Young	-	-	-	-	1	-	-	-	-	-	-	-	-	-	-	-	-	-	-	-	-
6. Jordan Henderson	-	-	-	-	-	-	-	-	-	-	-	-	-	-	-	-	-	-	-	-	-
7. Trippier	-	-	-	-	-	-	-	-	-	-	-	-	-	-	-	-	-	-	-	-	-
8. Dele Alli	-	-	-	-	-	-	-	-	-	-	-	-	-	-	-	-	-	-	-	-	-
9. Lingard	-	-	-	-	-	-	-	-	-	-	-	-	-	-	-	-	-	-	-	-	-
10. Kane	-	-	-	-	-	-	-	-	-	-	-	-	-	-	-	-	-	-	-	-	-
11. Sterling	-	-	-	-	-	-	-	-	-	-	-	-	-	-	-	-	-	-	-	-	-
12. Delph	-	-	-	-	-	-	-	-	-	-	-	-	-	-	-	-	-	-	-	-	-
13. Dier	-	-	-	-	-	-	-	-	-	-	-	-	-	-	-	-	-	-	-	-	-
14. Rashford	-	-	-	-	-	-	-	-	-	-	-	-	-	-	-	-	-	-	-	-	-

Migliori 5. Combinazioni frequenti

5	5. Stones	↔	2. Walker	38	→	19	←	19
5	2. Walker	↔	12. Trippier	34	→	13	←	21
5	12. Trippier	↔	7. Lingard	27	→	16	←	11
5	18. Young	↔	6. Maguire	22	→	10	←	12
5	6. Maguire	↔	5. Stones	19	→	12	←	7

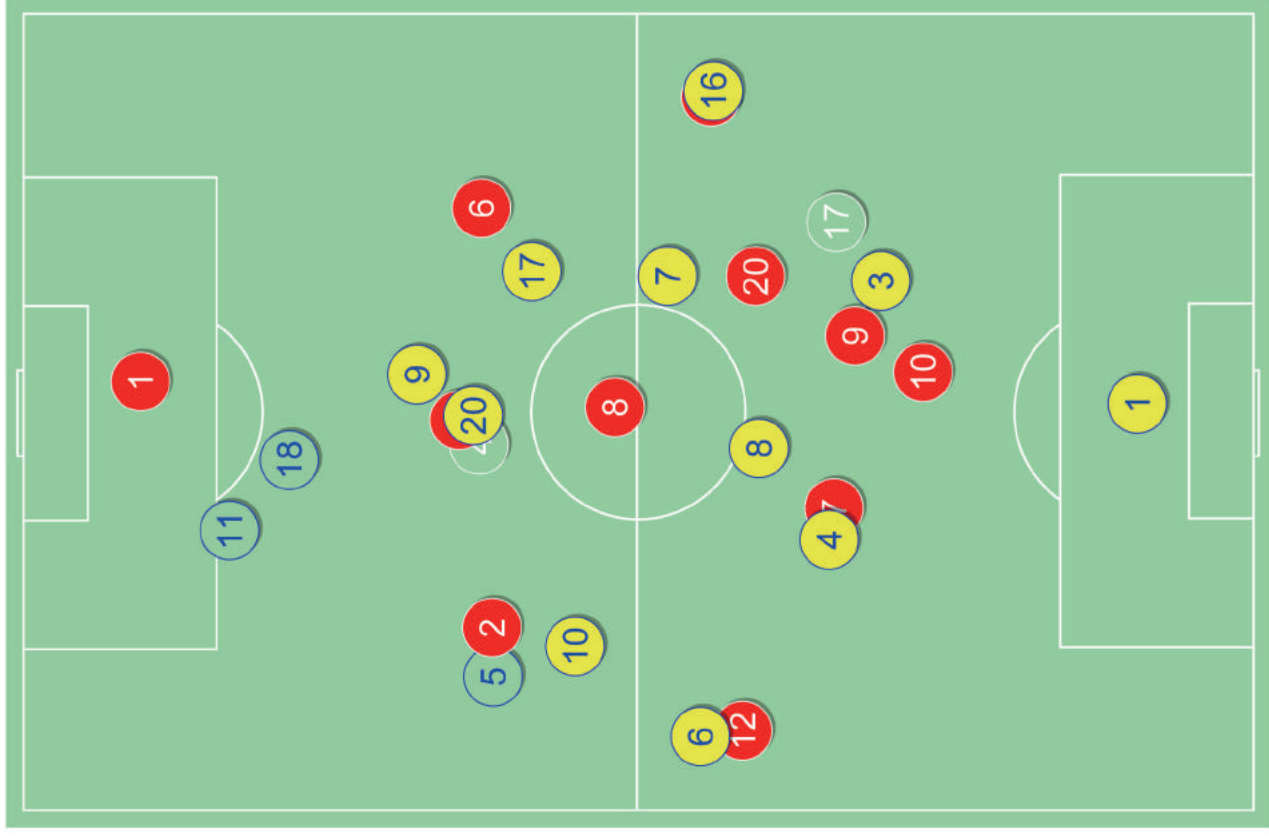


Duelli

	1	6	5	2	18	8	12	20	7	9	10	17	4	19
1. Olsen	-	-	-	-	-	-	-	-	-	-	1-0	-	-	-
6. Augustinsson	-	-	-	-	-	-	2-4	0-1	1-0	2-0	2-0	-	-	-
4. Granqvist	-	1-2	-	1-0	-	1-0	-	2-1	-	-	6-0	-	0-1	-
3. Victor Lindelof	-	-	-	-	-	-	-	-	-	8-3	2-1	-	-	-
16. Kraft	-	0-1	-	-	0-1	-	-	3-2	-	2-1	1-1	-	-	-
8. Ekdal	-	0-3	0-1	0-1	-	2-1	0-2	1-0	2-2	2-2	2-0	1-0	-	1-0
7. Sebastian Larsson	-	-	-	1-0	-	1-0	-	1-0	0-3	1-3	1-1	-	-	1-0
10. Forsberg	-	0-1	0-2	-	-	1-0	1-2	1-0	0-1	-	1-0	-	-	-
17. Claesson	-	2-2	-	0-1	1-1	1-0	-	2-2	0-1	1-0	-	-	-	-
20. Toivonen	-	1-2	0-2	4-2	-	0-1	0-1	1-1	-	-	-	-	-	-
9. Berg	-	1-6	2-3	2-4	2-1	1-2	-	-	-	-	-	-	0-1	-
5. Olsson	-	-	-	-	-	1-1	1-1	-	1-0	-	-	-	-	-
11. Guidetti	-	-	1-1	-	-	-	-	-	-	-	-	-	0-1	-
18. Jansson	-	0-1	-	1-1	-	-	1-0	-	-	-	-	-	1-2	-

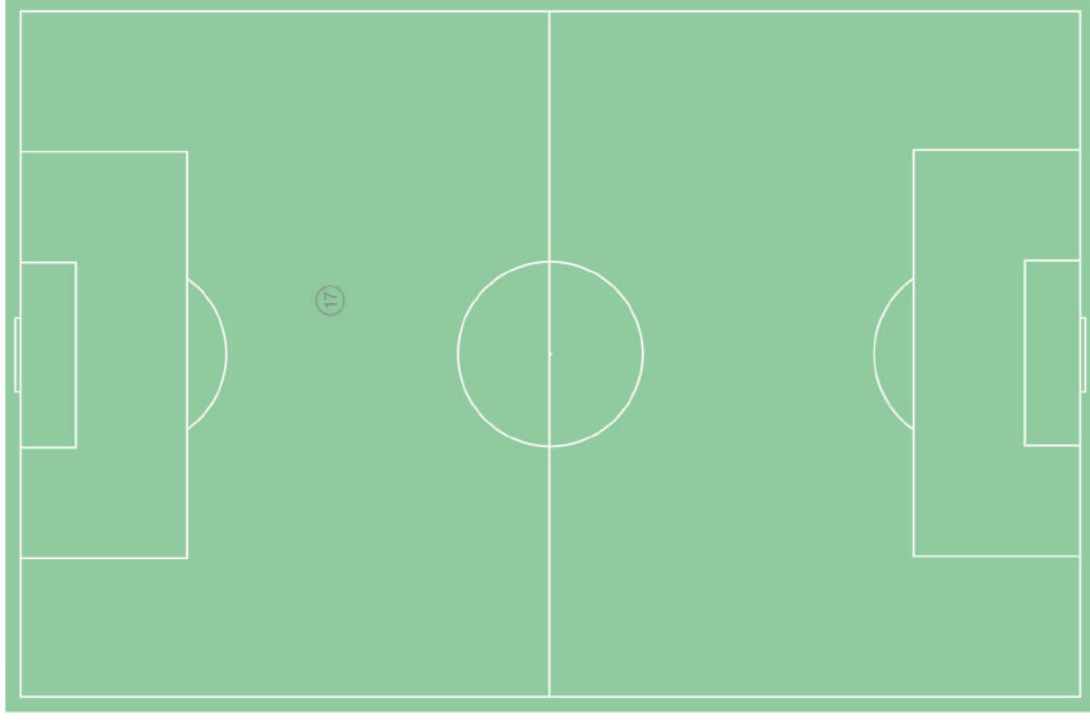
Falli

	1	6	5	2	18	8	12	20	7	9	10	17	4	19
1. Olsen	-	-	-	-	-	-	-	-	-	-	-	-	-	-
6. Augustinsson	-	-	-	-	-	-	1-0	-	-	-	-	-	-	-
4. Granqvist	-	1-1	-	-	-	-	-	-	-	-	0-1	-	1-0	-
3. Victor Lindelof	-	-	-	-	-	-	-	-	-	-	-	-	-	-
16. Kraft	-	-	-	-	-	-	-	-	-	-	-	-	-	-
8. Ekdal	-	-	-	-	-	-	-	-	0-1	-	-	-	-	-
7. Sebastian Larsson	-	-	-	-	-	-	-	-	2-0	1-0	-	-	-	-
10. Forsberg	-	-	-	-	-	-	-	0-1	-	-	-	-	-	-
17. Claesson	-	-	-	-	-	-	-	-	-	-	-	-	-	-
20. Toivonen	-	-	-	-	0-1	-	-	-	-	-	-	-	-	-
9. Berg	-	0-1	-	-	-	-	-	-	-	1-0	-	-	-	-
5. Olsson	-	-	-	-	-	-	-	-	1-0	-	-	-	-	-
11. Guidetti	-	0-1	-	-	-	-	-	-	-	-	-	-	-	-
18. Jansson	-	-	-	-	-	-	-	-	-	-	-	-	1-0	-



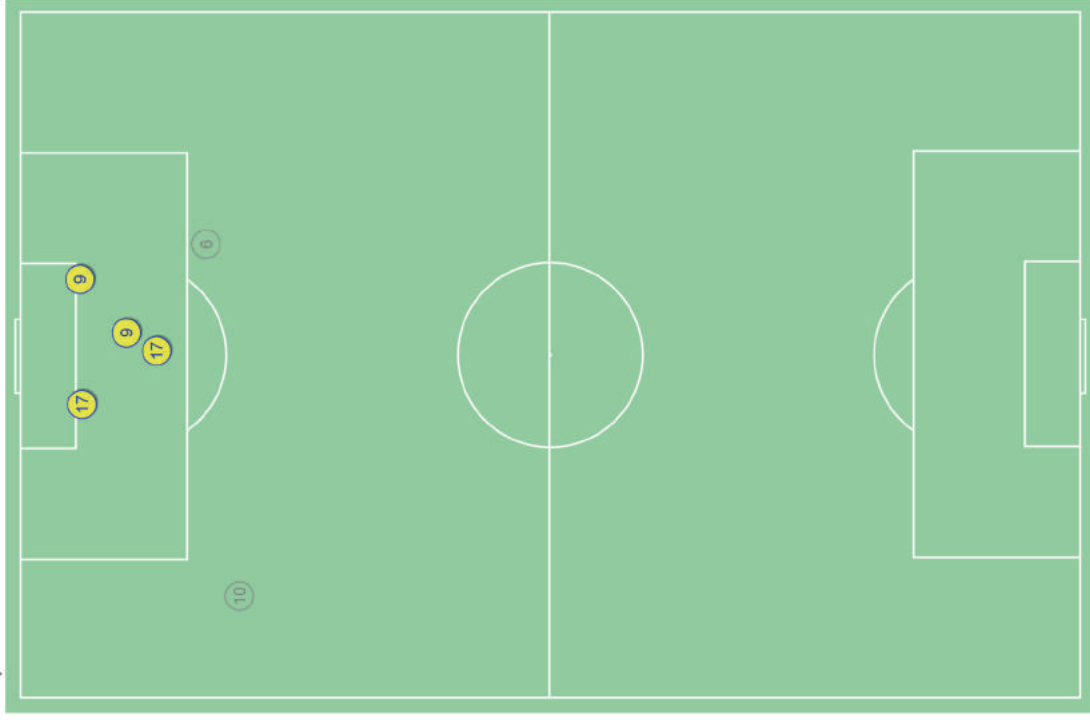
Tiri - Punti d'azione

1° tempo



Sweden ↑

2° tempo



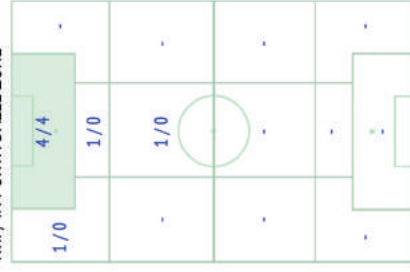
Sweden ↑



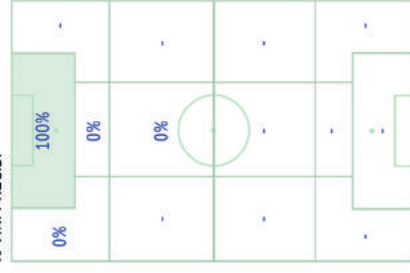
Tiri / in porta

	Nella partita	Media / stagione
1 Olsen	-	-
6 Augustinsson	1/0 0%	0.8/0.3 53%
4 Granqvist	-	0.3/0.1 52%
3 Victor Lindelof	-	0.1/0 0%
16 Krafth	-	0.1/0.1 100%
8 Ekdal	-	0.3/0.1 21%
7 Sebastian Larsson	-	0.7/0.1 17%
10 Forsberg	1/0 0%	1.3/0.4 27%
17 Claesson	3/2 67%	1.5/0.5 37%
20 Toivonen	-	0.5/0.2 46%
9 Berg	2/2 100%	3.1/1.9 63%
5 Olsson	-	0.5/0 9%
11 Guidetti	-	1.5/0.6 42%
18 Jansson	-	0.6/0.2 27%

TIRI / IN PORTA DALLE ZONE

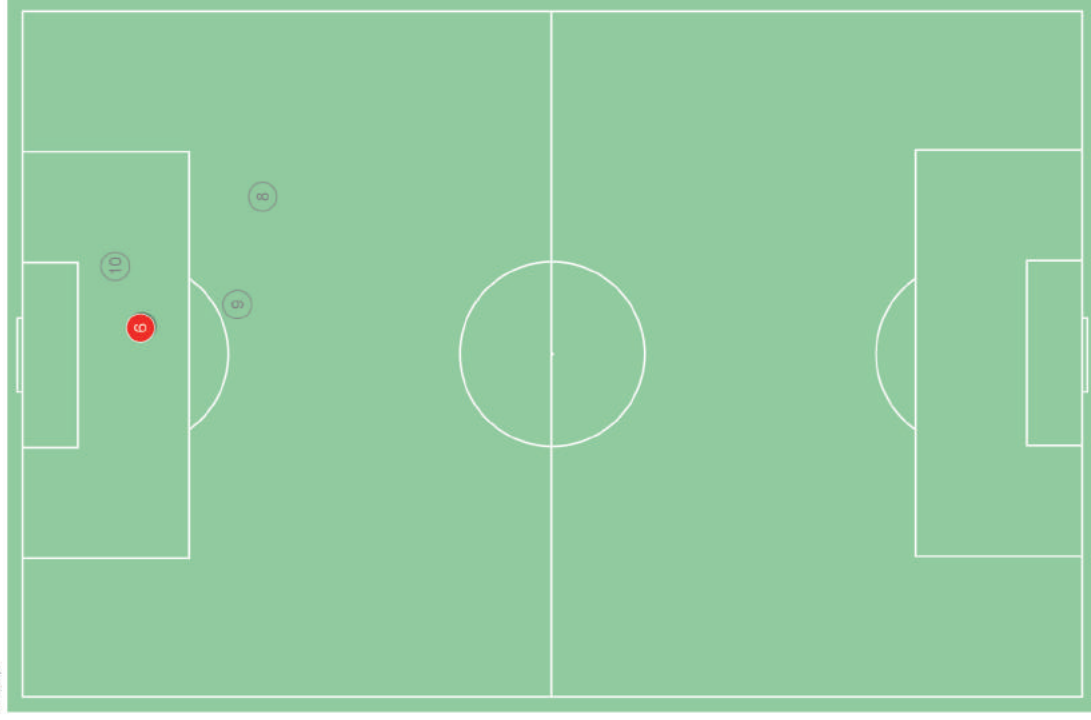


% TIRI PRECISI



Tiri - Punti d'azione

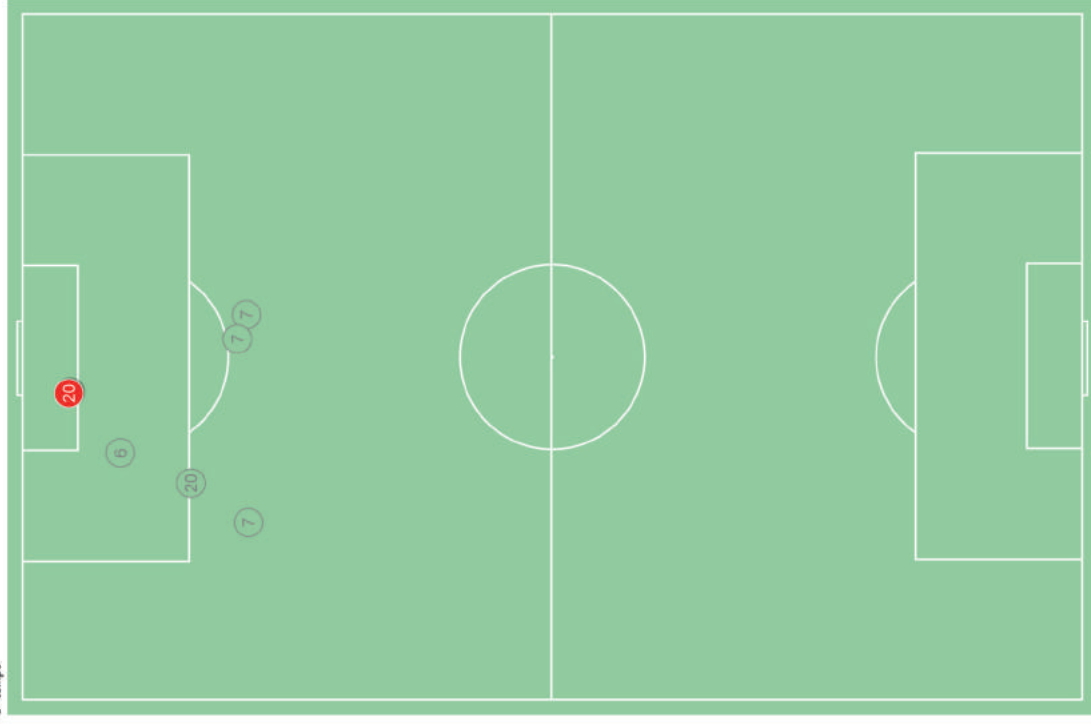
1° tempo



England ↑



2° tempo



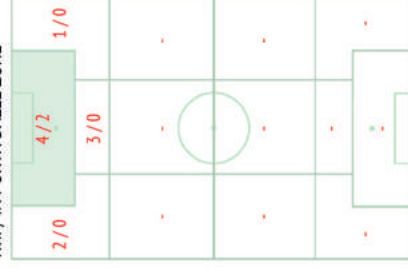
England ↑



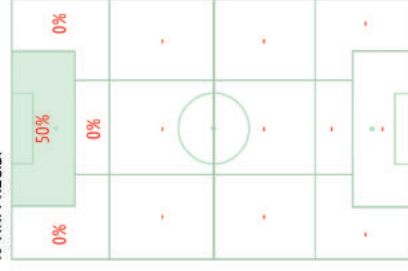
Tiri / in porta

	Nella partita	Media / stagione
1 Pickford	-	-
6 Maguire	2 / 1 50%	1.1 / 0.3 27%
5 Stones	-	0.5 / 0.3 50%
2 Walker	-	0.3 / 0 10%
18 Young	-	0.4 / 0.1 34%
8 Jordan Henderson	1 / 0 0%	0.4 / 0.1 22%
12 Trippier	-	0.4 / 0.1 33%
20 Dele Alli	2 / 1 50%	1.5 / 0.6 38%
7 Lingard	3 / 0 0%	1.8 / 0.7 38%
9 Kane	1 / 0 0%	3.2 / 1.7 53%
10 Sterling	1 / 0 0%	2.1 / 0.9 40%
17 Delph	-	0.2 / 0 0%
4 Dier	-	0.9 / 0.3 31%
19 Rashford	-	1.6 / 0.7 41%

TIRI / IN PORTA DALLE ZONE



% TIRI PRECISI

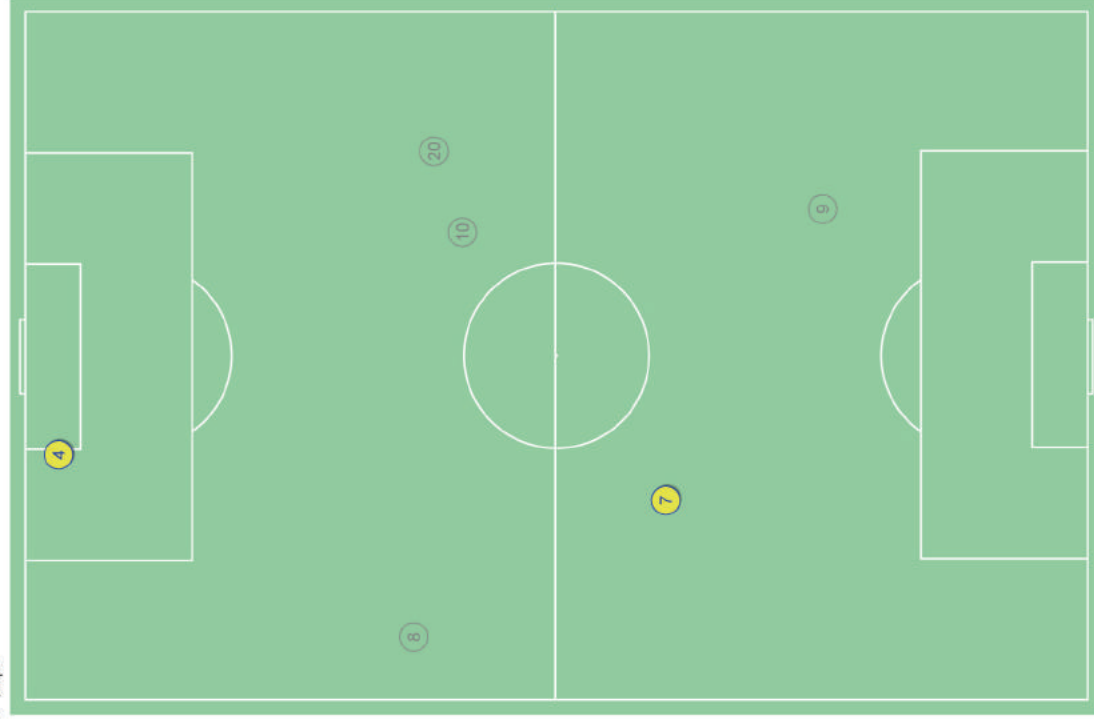


Falli subiti

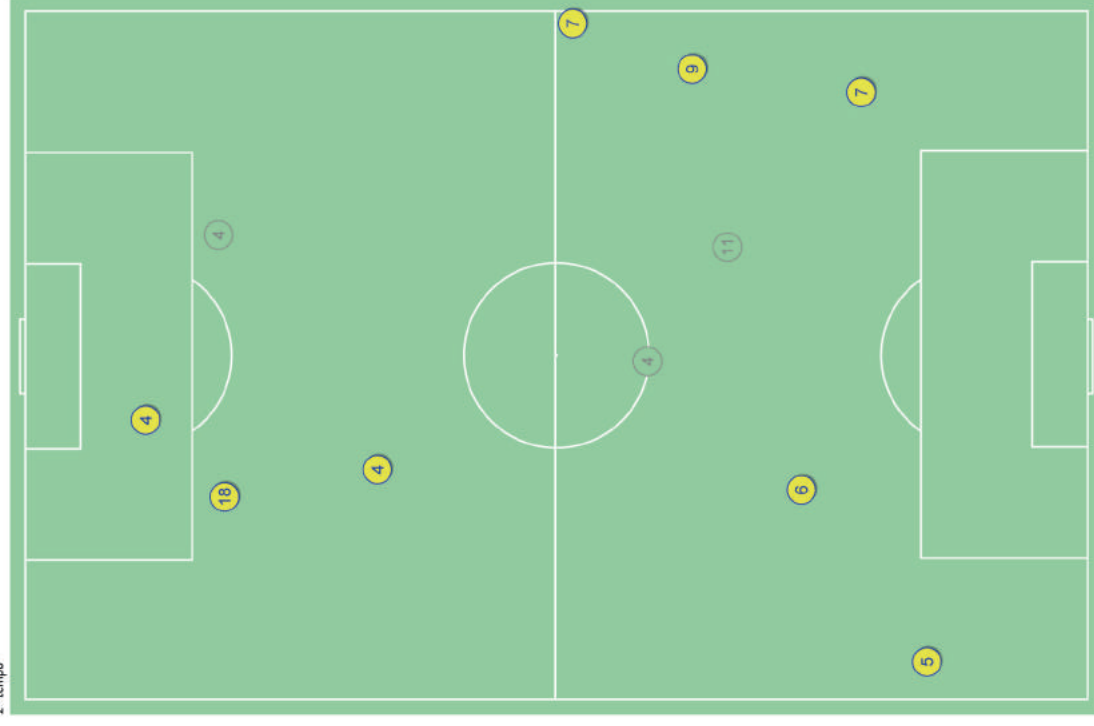
	Nella partita	Media / stagione
1 Olsen	-	0 / 0.3
6 Augustinsson	1 / 0	1 / 0.5
4 Granqvist	3 / 2	1.5 / 1.1
3 Victor Lindelof	-	0.6 / 0.4
16 Krath	-	0.9 / 0.6
8 Ekdal	0 / 1	0.4 / 1.6
7 Sebastian Larsson	3 / 0	1.4 / 0.5
10 Forsberg	0 / 1	0.4 / 1.4
17 Claesson	-	1.1 / 0.5
20 Toivonen	0 / 1	1 / 0.8
9 Berg	1 / 1	1.9 / 1.1
5 Olsson	1 / 0	0.5 / 1.1
11 Guidetti	0 / 1	1.6 / 1
18 Jansson	1 / 0	1 / 0.4

Falli - Punti d'azione

1° tempo



2° tempo

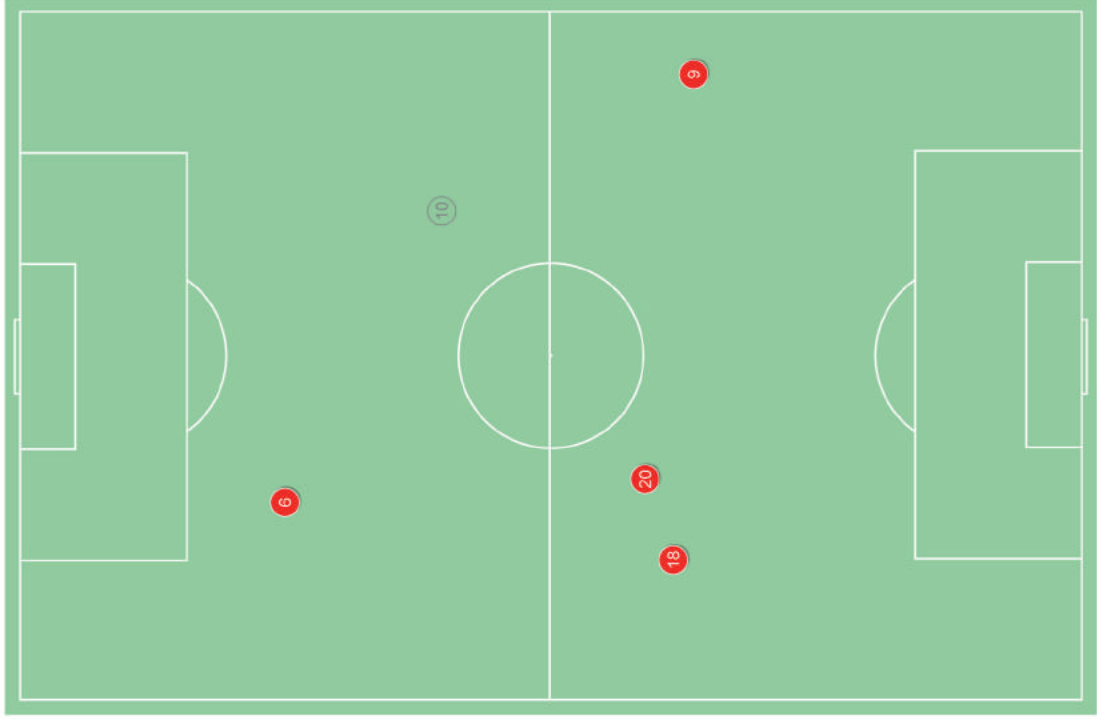


FALLI NELLE ZONE

1	2	-
-	1	-
2	-	2
1	-	1

Falli - Punti d'azione

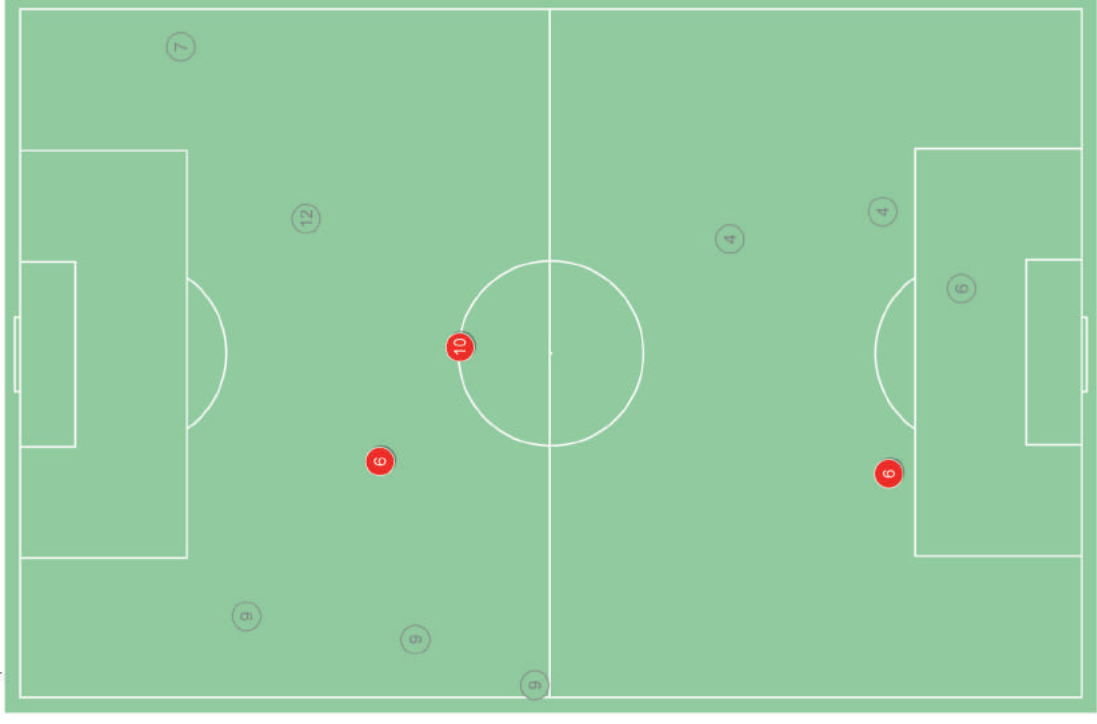
1° tempo



England ↑



2° tempo



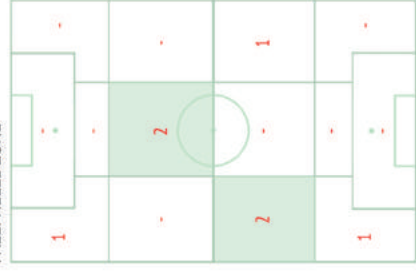
England ↑



Falli subiti

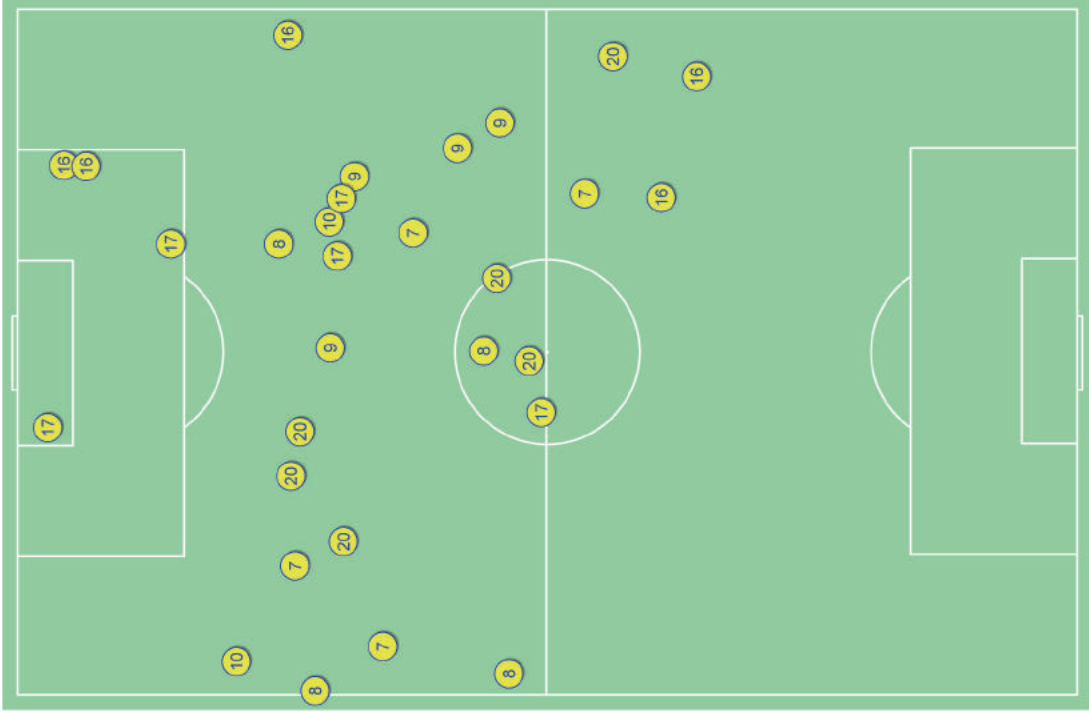
	Nella partita	Media / stagione
1 Pickford	-	0 / 0.1
6 Maguire	3 / 1	1.1 / 0.8
5 Stones	-	0.6 / 0.3
2 Walker	-	0.7 / 0.5
18 Young	1 / 0	1 / 0.7
8 Jordan Henderson	-	0.7 / 0.4
12 Trippier	0 / 1	0.8 / 1
20 Dele Alli	1 / 0	1 / 1.8
7 Lingard	0 / 1	0.9 / 1.3
9 Kane	1 / 3	0.9 / 1.5
10 Sterling	1 / 1	1.1 / 1.5
17 Delph	-	0.5 / 0.4
4 Dier	0 / 2	0.7 / 0.3
19 Rashford	-	0.4 / 0.7

FALLI NELLE ZONE



Palloni persi - Punti d'azione

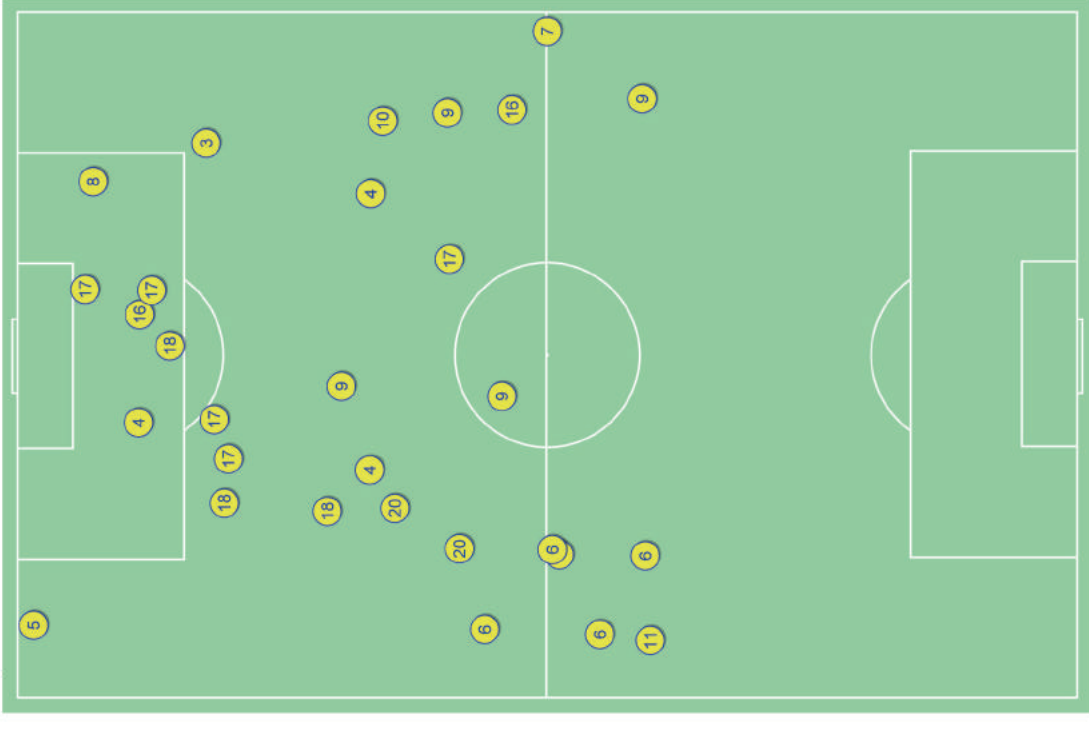
1° tempo



Sweden ↑



2° tempo



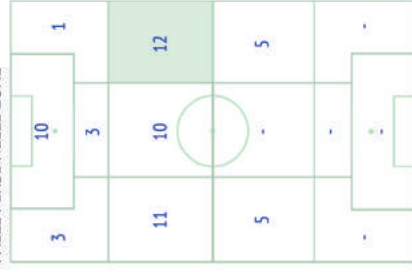
Sweden ↑



Palloni persi / nella propria metà campo

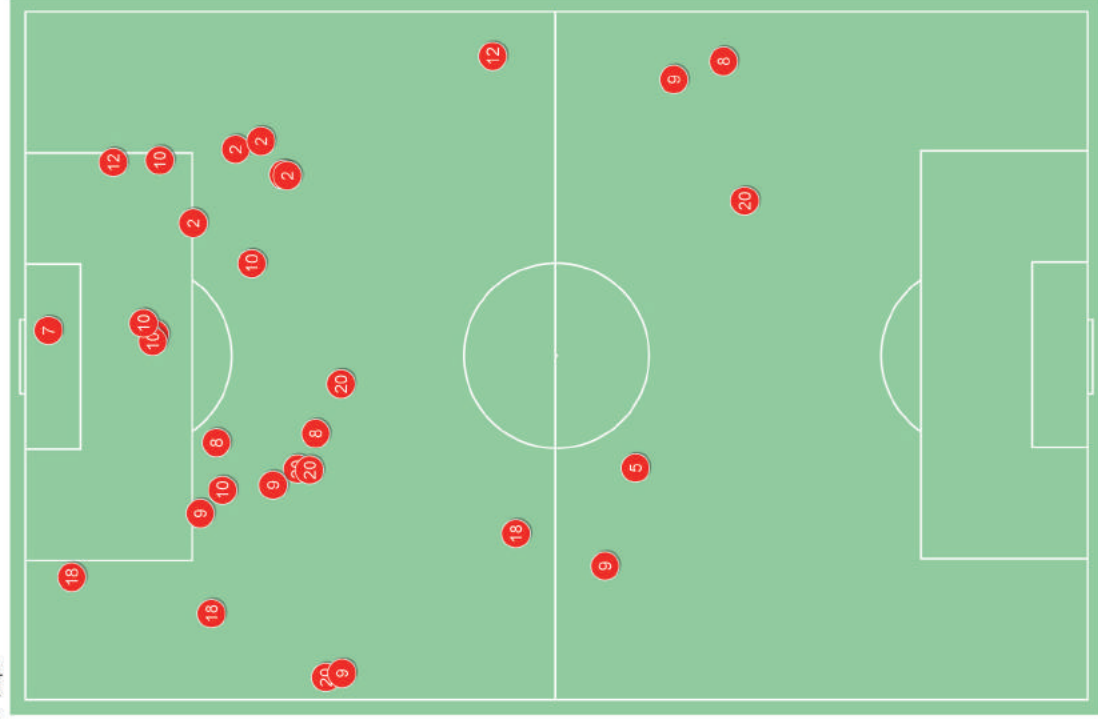
	Nella partita	Media / stagione
1. Olsen	-	1.6 / 0.1
6. Augustinsson	5 / 4	3.9 / 1.1
4. Granqvist	3 / 0	2.1 / 0.5
3. Victor Lindelof	1 / 0	1.7 / 0.3
16. Krafth	7 / 2	3.3 / 1
8. Ekdal	5 / 0	3.1 / 0.7
7. Sebastian Larsson	5 / 2	3.8 / 0.6
10. Forsberg	3 / 0	4 / 0.4
17. Claesson	10 / 0	7 / 0.9
20. Toivonen	8 / 1	5 / 0.7
9. Berg	8 / 1	8 / 0.9
5. Olsson	1 / 0	4 / 0.7
11. Guidetti	1 / 1	8 / 1.2
18. Jansson	3 / 0	1.9 / 0.5

PALLE PERSE NELLE ZONE



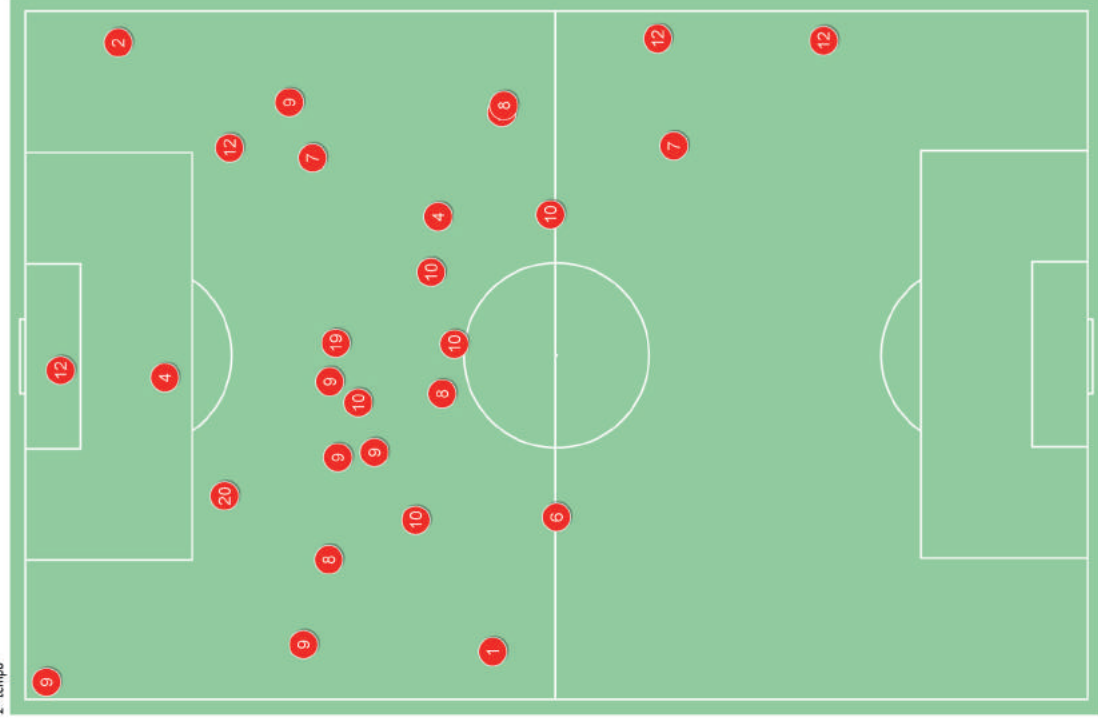
Palloni persi - Punti d'azione

1° tempo



England ↑

2° tempo

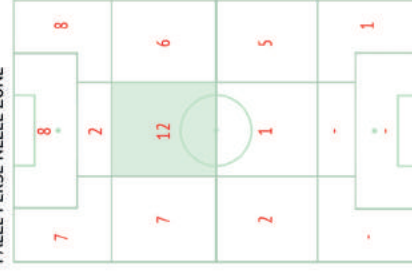


England ↑

Palloni persi / nella propria metà campo

	Nella partita	Media / stagione
1 Pickford	1/0	2.5/0.4
6 Maguire	1/0	2.8/0.4
5 Stones	1/1	1.8/0.6
2 Walker	5/0	3.6/0.9
18 Young	3/0	4.2/0.9
8 Jordan Henderson	6/1	3.6/0.8
12 Trippier	7/2	6/1
20 Dele Alli	7/1	8/0.7
7 Lingard	3/1	4.5/0.8
9 Kane	12/2	9/0.9
10 Sterling	10/0	8/0.7
17 Delph	-	2.7/0.5
4 Dier	2/0	3.3/0.7
19 Rashford	1/0	4.7/0.5

PALLE PERSE NELLE ZONE



Recuperi / metà campo avversaria

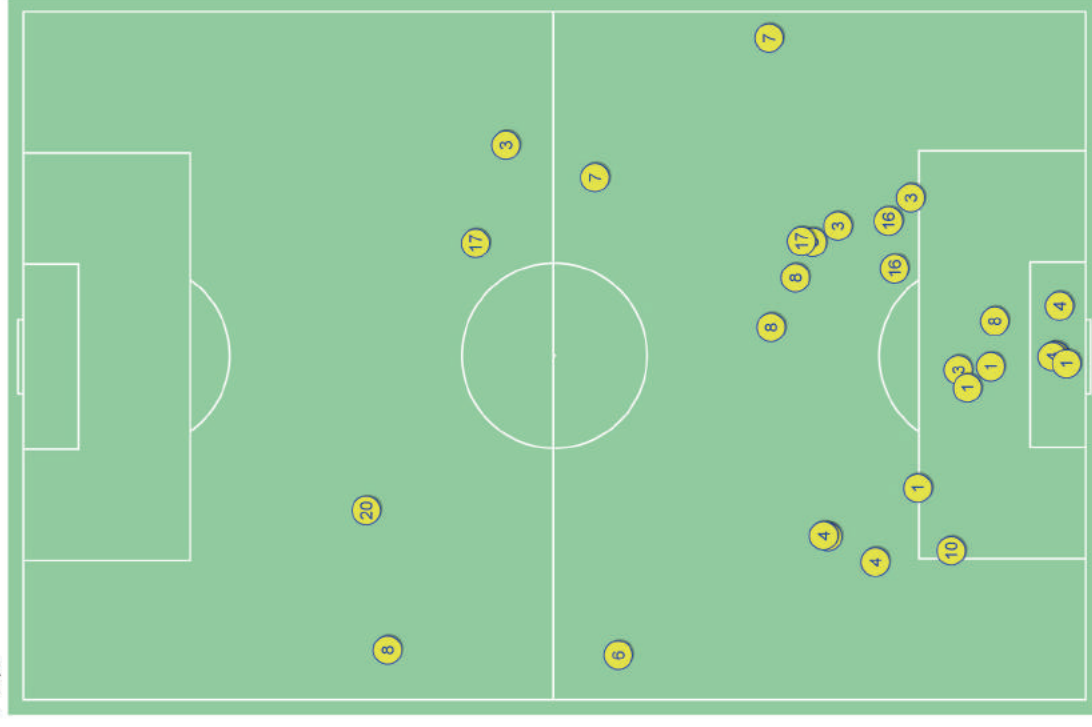
	Nella partita	Media / stagione
1 Olsen	6/0	5/0
6 Augustinsson	1/0	5/1
4 Granqvist	10/0	8/0.7
3 Victor Lindelof	10/1	7/0.8
16 Krath	2/0	3.8/0.5
8 Ekdal	8/2	3.5/1
7 Sebastian Larsson	4/0	5/1.1
10 Forsberg	1/0	1.1/0.5
17 Claesson	6/2	3.3/0.7
20 Toivonen	1/1	1.1/0.3
9 Berg	-	1.1/0.5
5 Olsson	1/0	4.1/0.5
11 Guidetti	-	0.9/0.4
18 Jansson	-	8/0.1

RECUPERO PALLA NELLE ZONE

-	-	-	-
3	1	1	1
4	12	5	5
5	2	12	5

Palloni recuperati - Punti d'azione

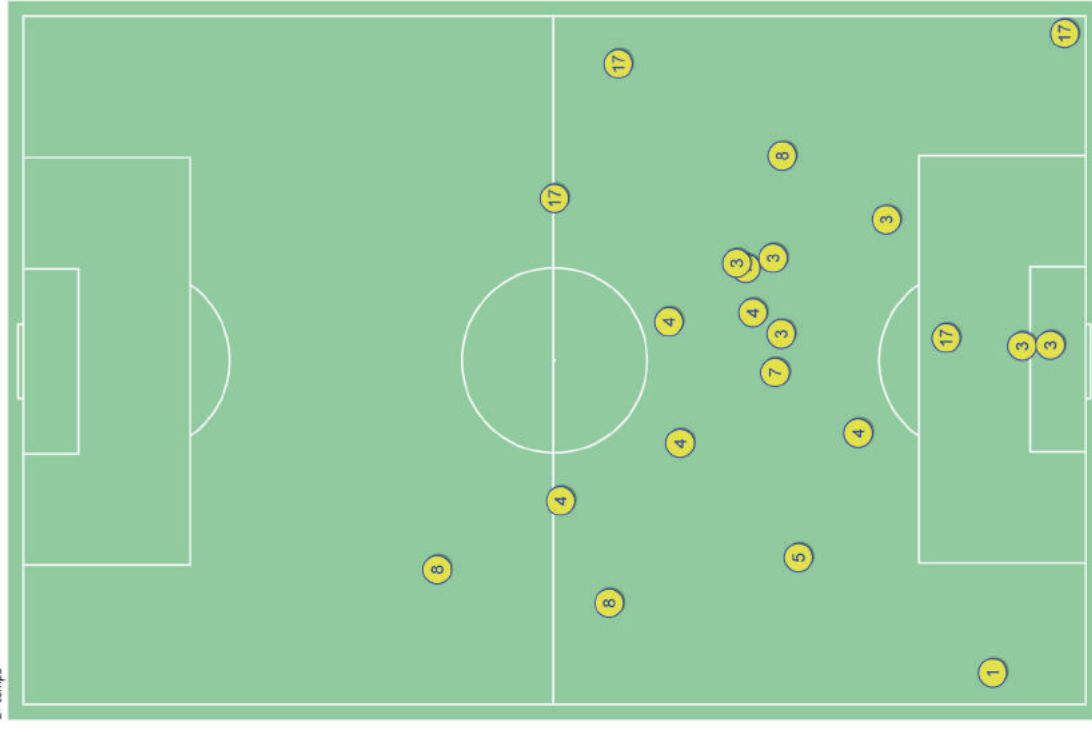
1° tempo



Sweden ↑



2° tempo



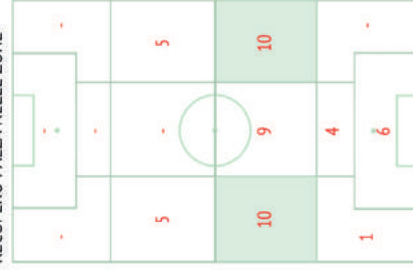
Sweden ↑



Recuperi / metà campo avversaria


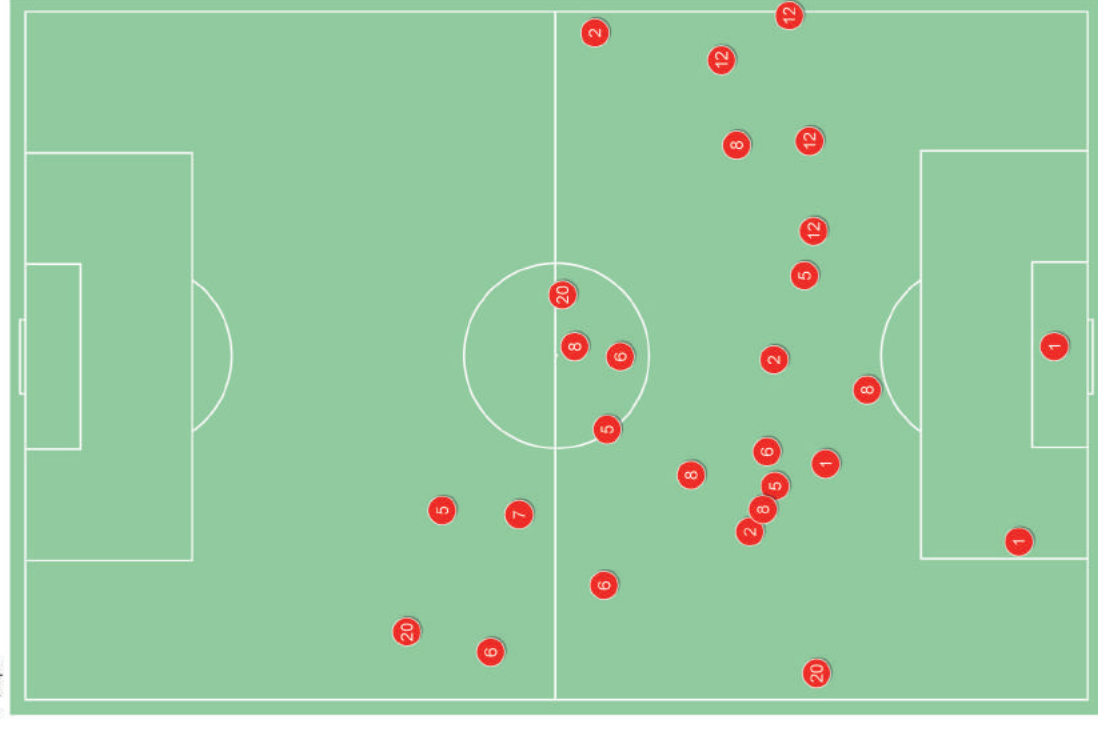
	Nella partita	Media / stagione
1 Pickford	5/0	6/0
6 Maguire	7/1	9/1
5 Stones	5/1	7/0,7
2 Walker	6/0	4,7/0,8
18 Young	2/0	4,2/0,6
8 Jordan Henderson	9/2	5/1,5
12 Trippier	5/0	6/1,4
20 Dele Alli	5/2	1,8/0,8
7 Lingard	2/2	1,8/0,8
9 Kane	-	0,6/0,4
10 Sterling	1/1	1,4/0,7
17 Delph	1/0	4,8/0,9
4 Dier	2/1	4,5/1,1
19 Rashford	-	0,7/0,2

RECUPERO PALLA NELLE ZONE

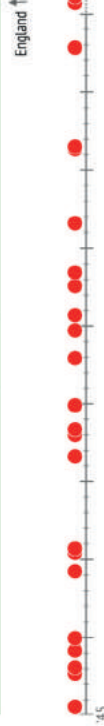
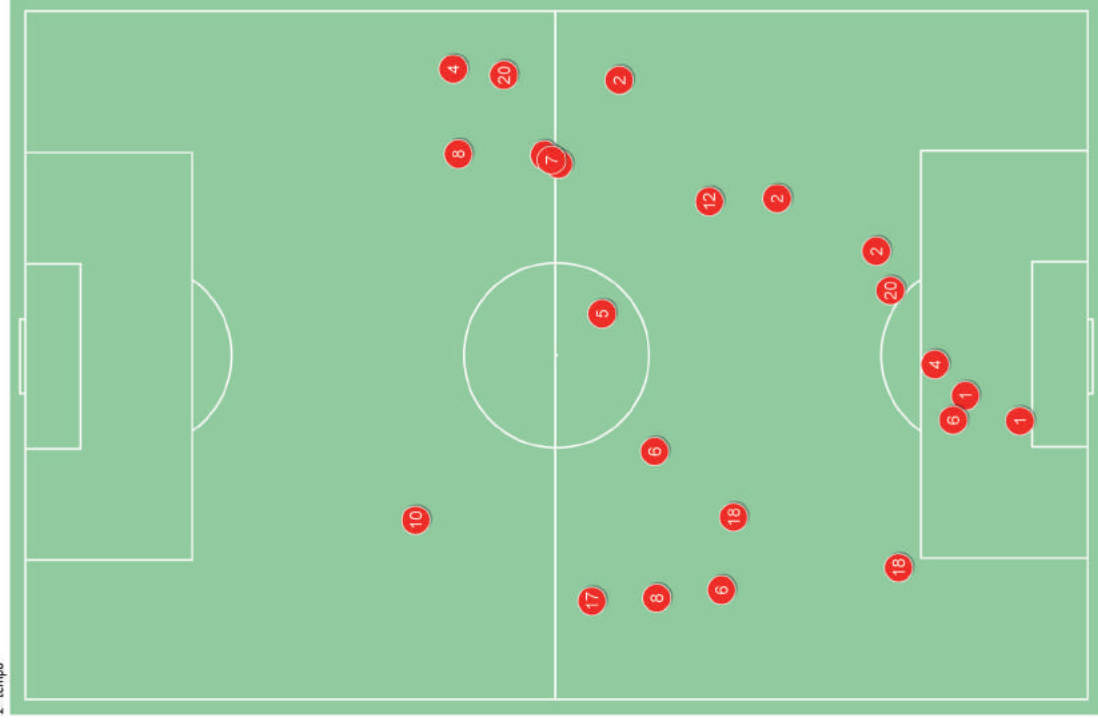


Palloni recuperati - Punti d'azione

1° tempo

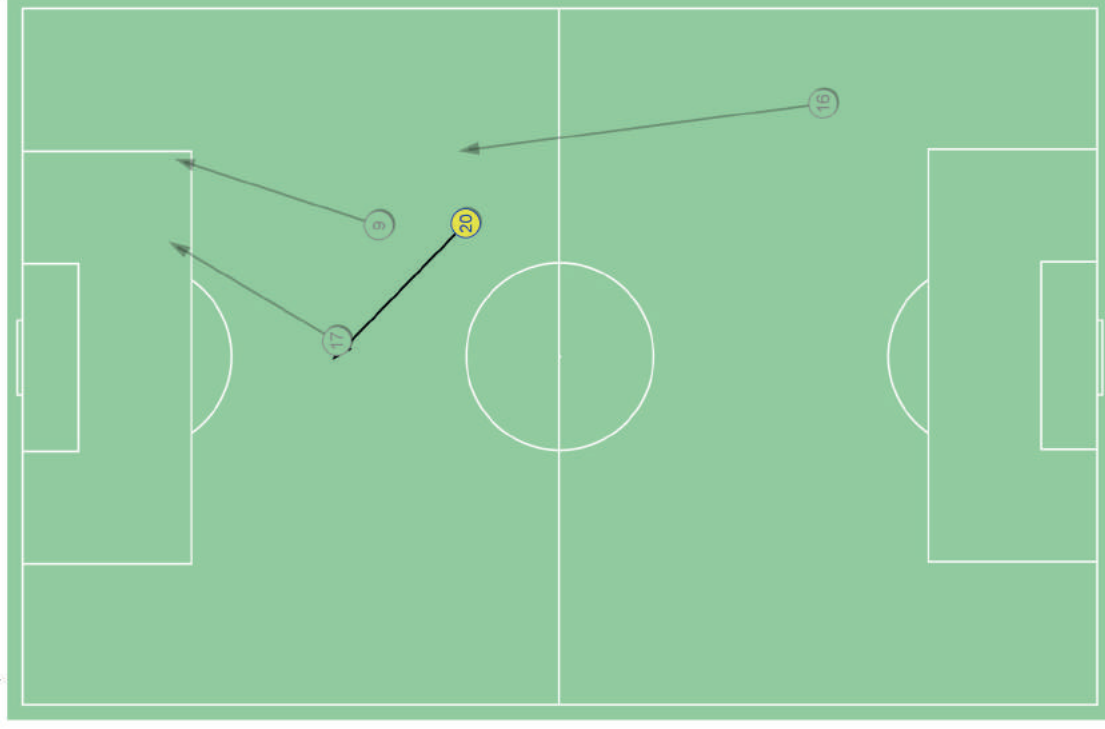


2° tempo



Passaggi chiave - Punti d'azione

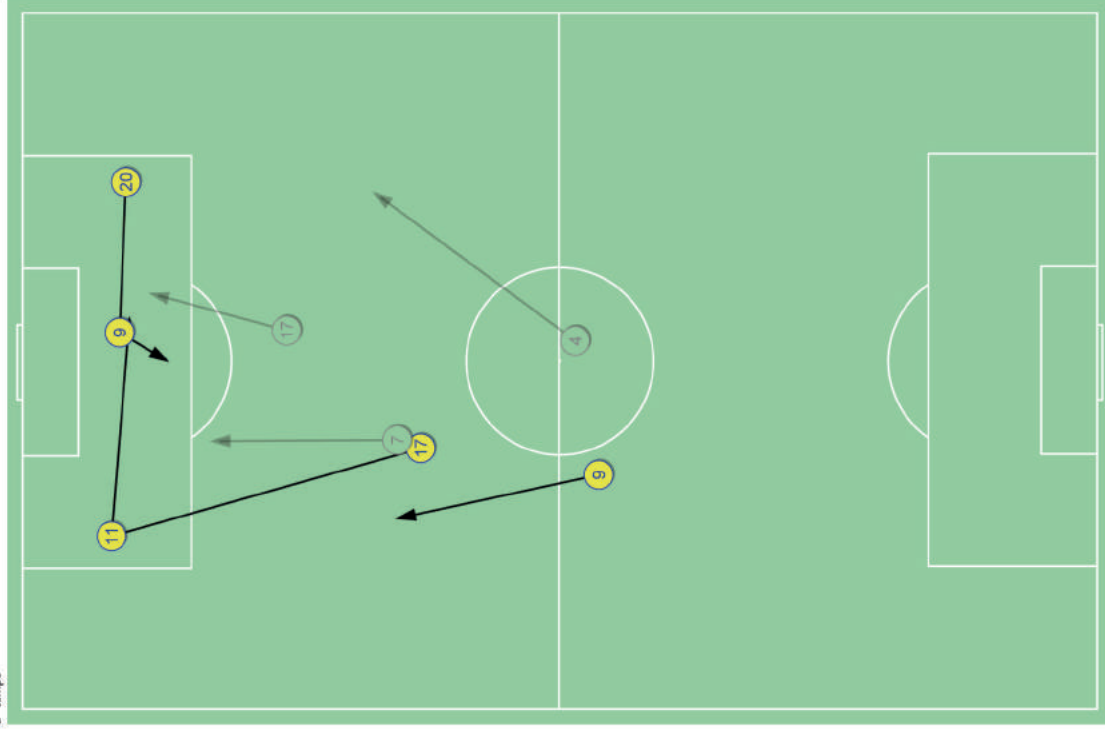
1° tempo



Sweden ↑



2° tempo



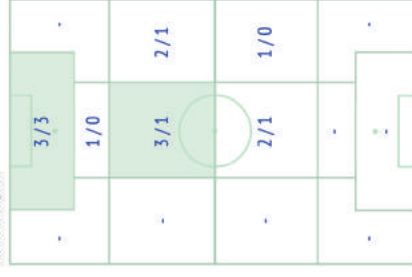
Sweden ↑



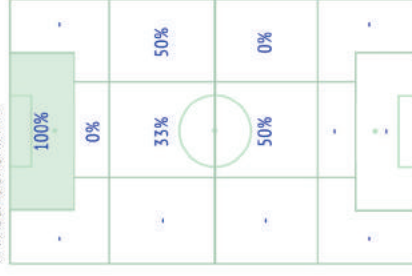
Passaggi chiave / riusciti

	Neila partita	Media / stagione
1. Olsen	-	-
6. Augustinsson	1/0 0%	1/0 0%
4. Granqvist	1/0 0%	1/0 0%
3. Victor Lindelof	-	-
16. Kraith	1/0 0%	-
8. Ekdal	-	1/0 0%
7. Sebastian Larsson	1/0 0%	1/0 0%
10. Forsberg	-	1/1 100%
17. Claesson	3/1 33%	2/2 100%
20. Toivonen	2/2 100%	1/0 0%
9. Berg	3/2 67%	2/1 50%
5. Olsson	-	-
11. Guidetti	1/1 100%	1/1 100%
18. Jansson	-	-

PASSAGGI CHIAVE / RIUSCITI NELLE ZONE

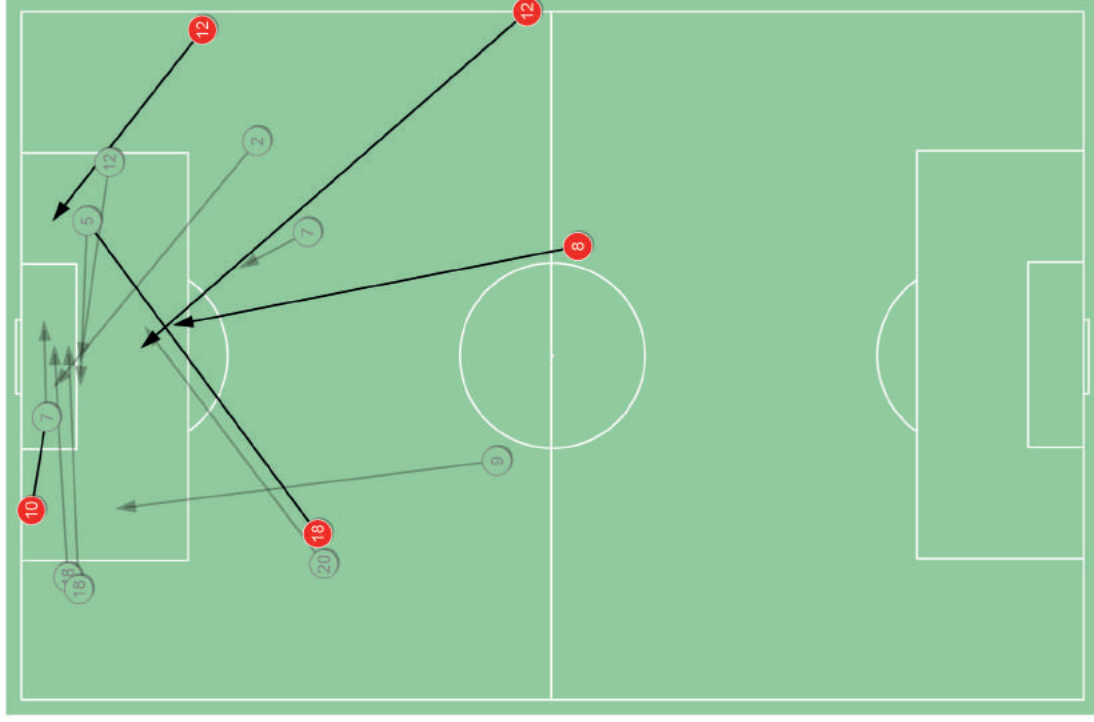


% PASSAGGI CHIAVE

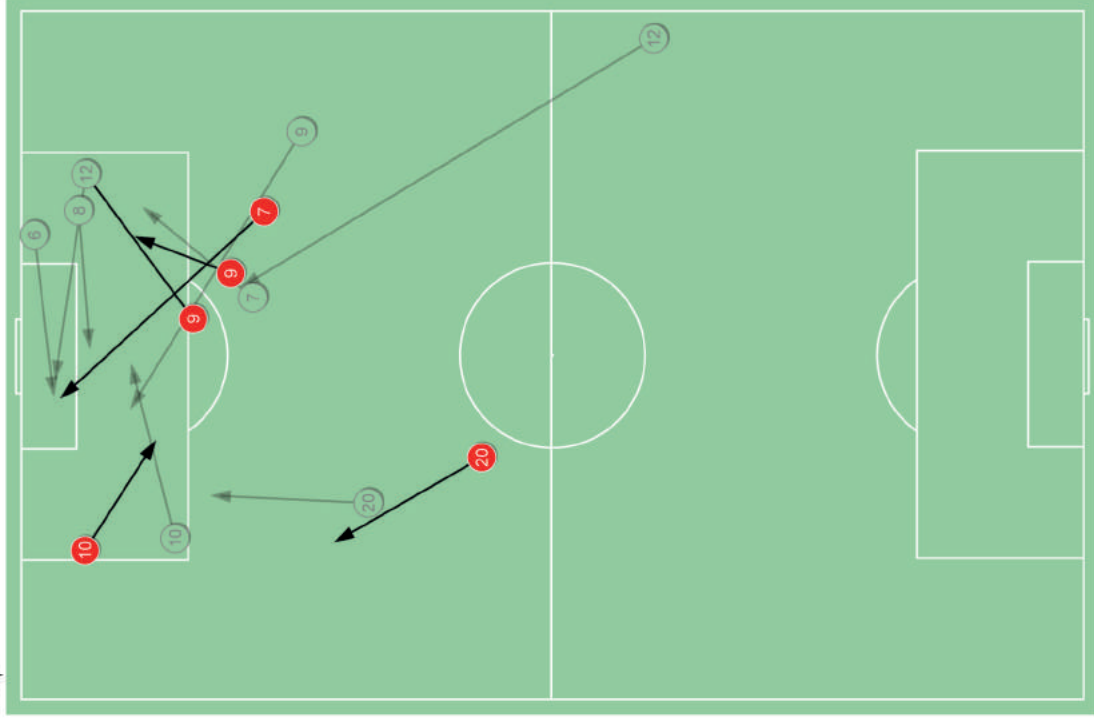


Passaggi chiave - Punti d'azione

1° tempo



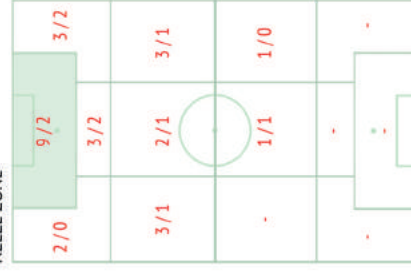
2° tempo



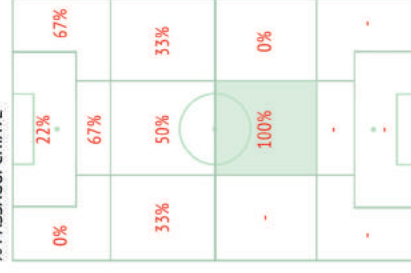
Passaggi chiave / riusciti

	Nella partita	Media / stagione
1 Pickford	-	-
6 Maguire	1/0 0%	1/1 100%
5 Stones	1/0 0%	-
2 Walker	1/0 0%	1/1 100%
18 Young	3/1 33%	2/1 50%
8 Jordan Henderson	2/1 50%	2/1 50%
12 Trippier	5/2 40%	3/2 67%
20 Dele Alli	3/1 33%	3/1 33%
7 Lingard	4/1 25%	2/1 50%
9 Kane	4/2 50%	2/1 50%
10 Sterling	3/2 67%	3/2 67%
17 Delph	-	1/0 0%
4 Dier	-	1/0 0%
19 Rashford	-	1/1 100%

PASSAGGI CHIAVE / RIUSCITI NELLE ZONE

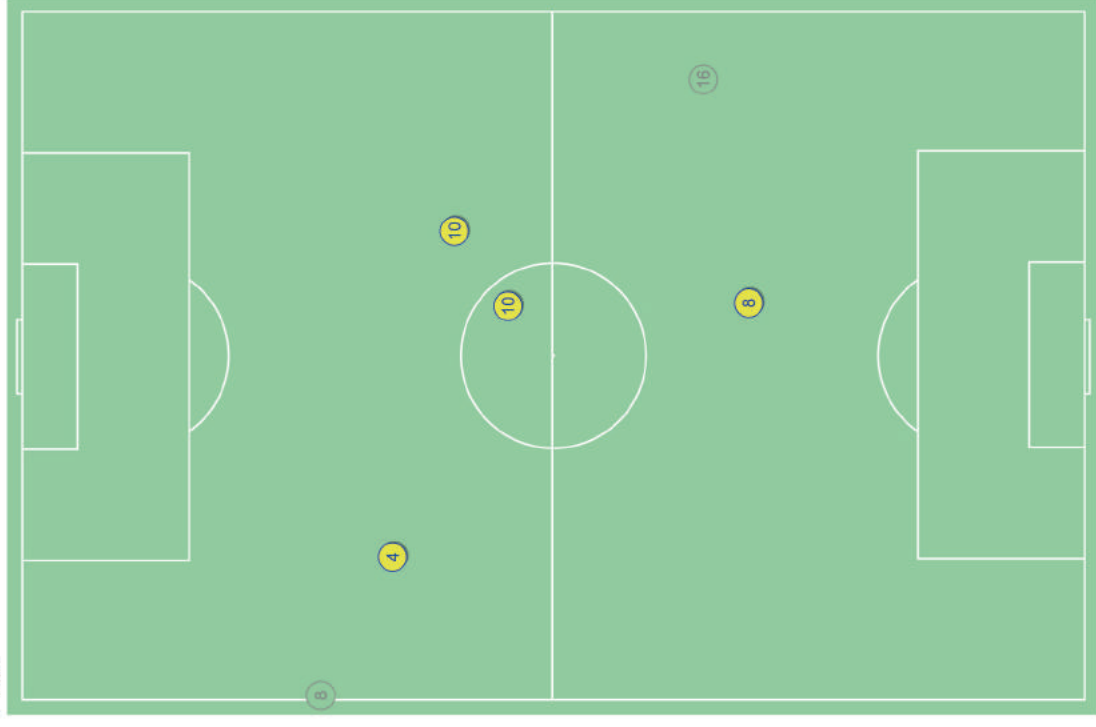


% PASSAGGI CHIAVE



Dribbling - Punti d'azione

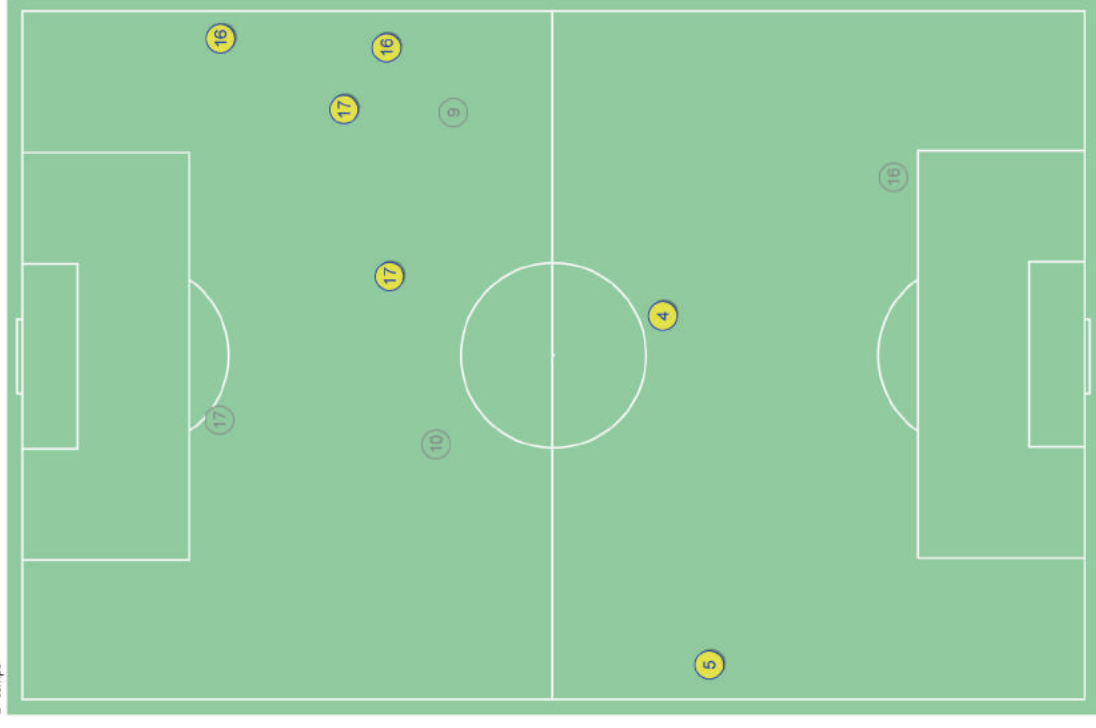
1° tempo



Sweden ↑



2° tempo



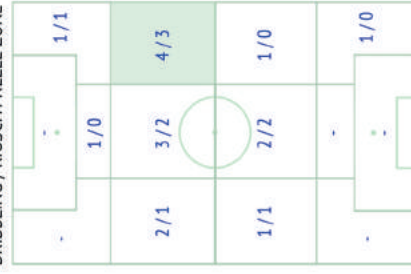
Sweden ↑



Dribbling / riusciti

	Nella partita	Media / stagione
1 Olsen	-	-
6 Augustinsson	-	1.4 / 0.8 59%
4 Granqvist	2 / 2 100%	1.3 / 1 78%
3 Victor Lindelof	-	0.9 / 0.7 82%
16 Krafth	4 / 2 50%	1.3 / 0.8 60%
8 Eldal	2 / 1 50%	2.5 / 1.6 63%
7 Sebastian Larsson	-	0.4 / 0.3 89%
10 Forsberg	3 / 2 67%	4.4 / 2.2 49%
17 Claesson	3 / 2 67%	3.5 / 1.5 44%
20 Toivonen	-	0.5 / 0.3 56%
9 Berg	1 / 0 0%	1 / 0.4 40%
5 Olsson	1 / 1 100%	2.1 / 1 48%
11 Guidetti	-	1.5 / 0.8 55%
18 Jansson	-	0.3 / 0.2 84%

DRIBBLING / RIUSCITI NELLE ZONE

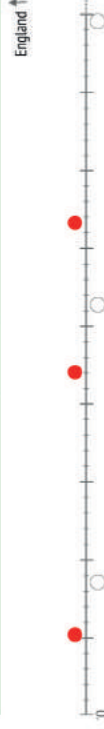
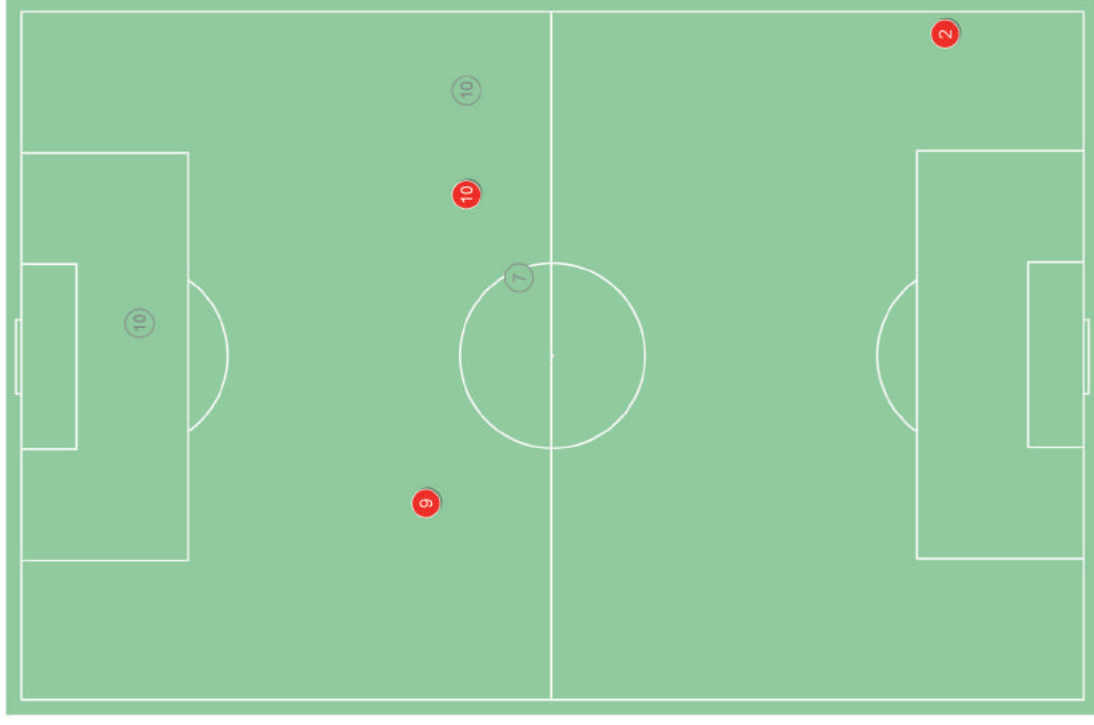


DRIBBLING RIUSCITI, %

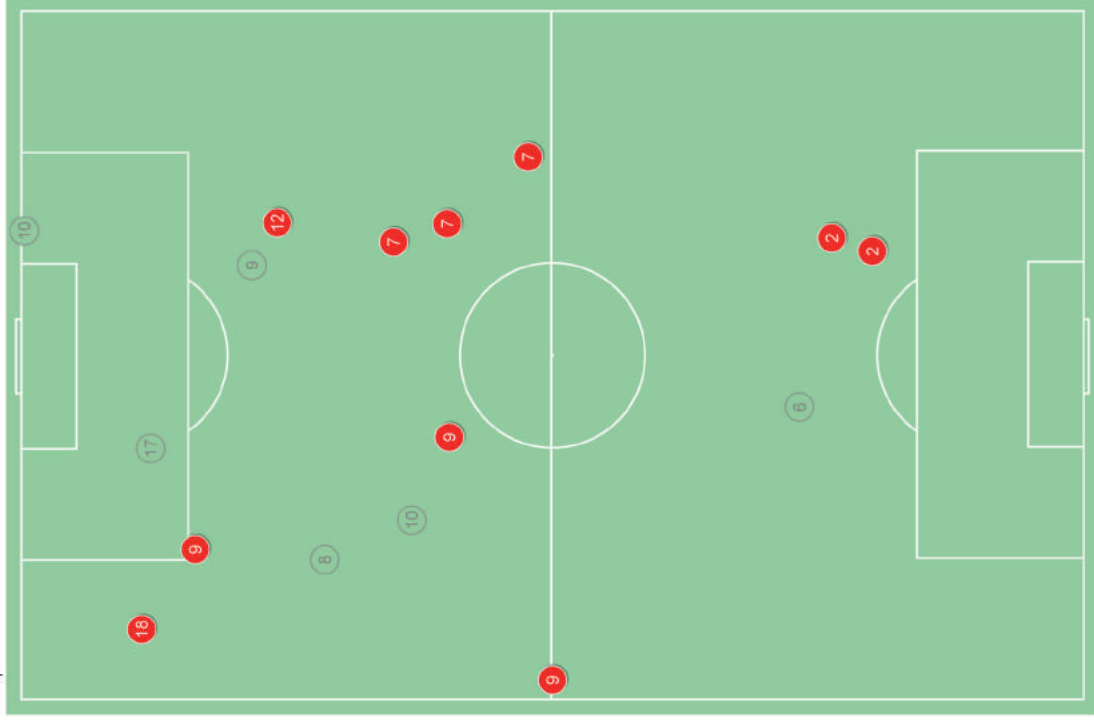


Dribbling - Punti d'azione

1° tempo



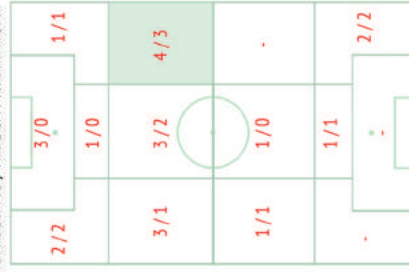
2° tempo



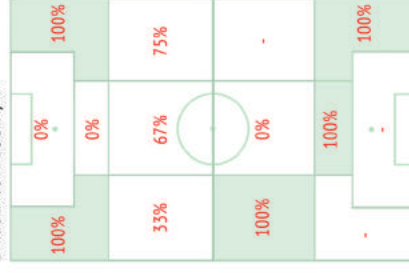
Dribbling / riusciti

	Nella partita	Media / stagione
1 Pickford	-	-
6 Maguire	1/0 0%	1.9/1.5 7%
5 Stones	-	0.4/0.4 100%
2 Walker	3/3 100%	2.5/1.5 60%
18 Young	1/1 100%	2.1/1 49%
8 Jordan Henderson	1/0 0%	1/0.6 56%
12 Trippier	1/1 100%	1.5/1 68%
20 Dele Alli	-	4.4/1.7 39%
7 Lingard	4/3 75%	2.5/1.2 50%
9 Kane	5/4 80%	3.2/1.9 58%
10 Sterling	5/1 20%	6/2.9 50%
17 Delph	1/0 0%	2.5/1.5 62%
4 Dier	-	0.8/0.6 68%
19 Rashford	-	4.1/1.9 46%

DRIBBLING / RIUSCITI NELLE ZONE

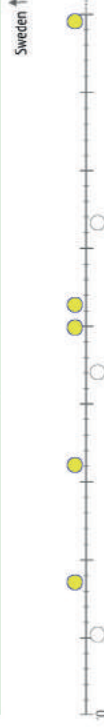
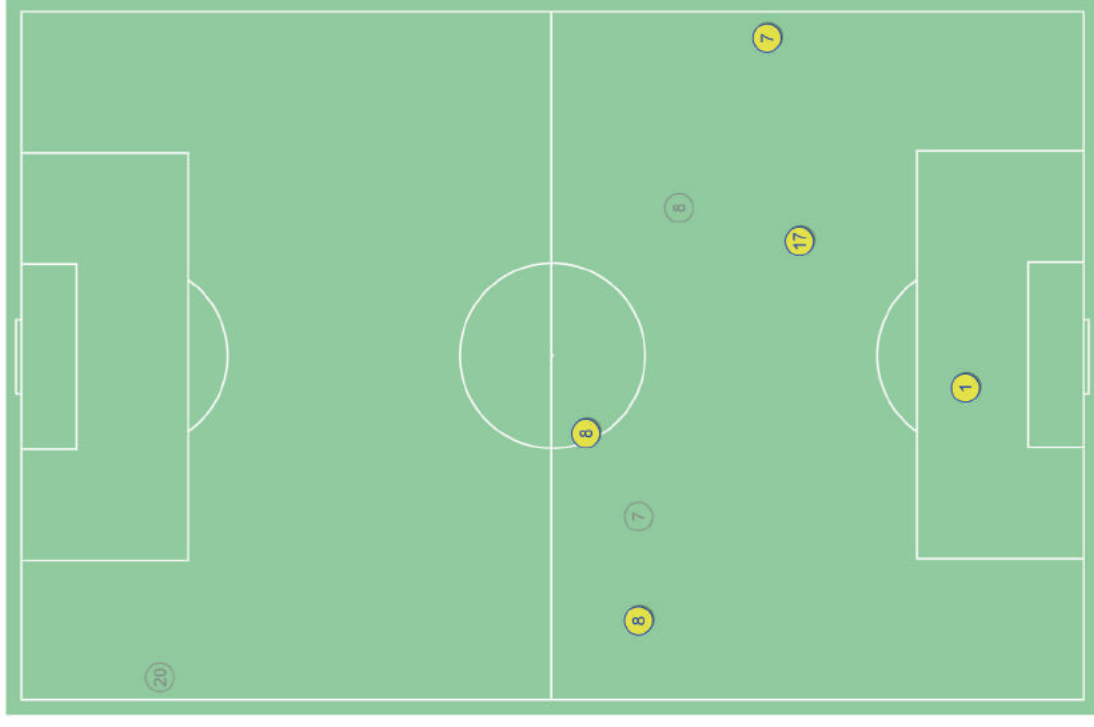


DRIBBLING RIUSCITI, %

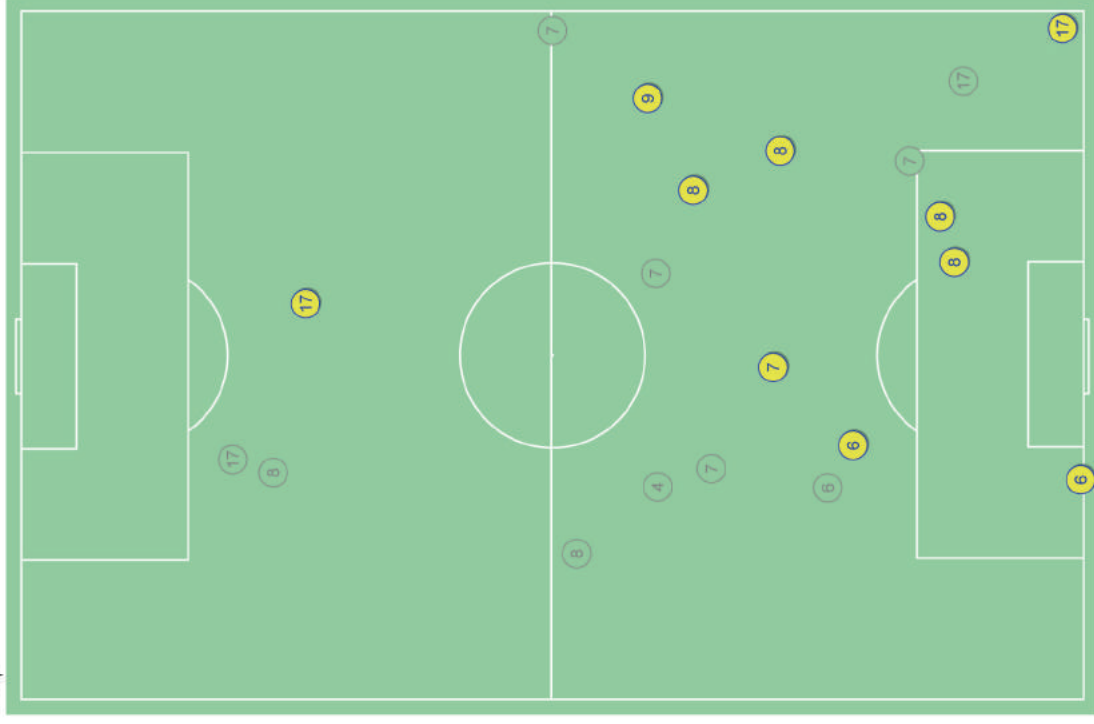


Palloni rubati - Punti d'azione

1° tempo



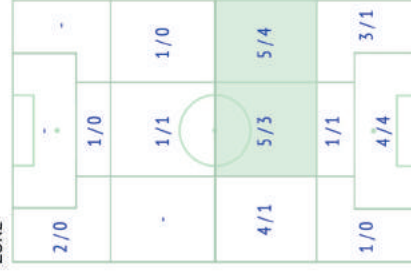
2° tempo



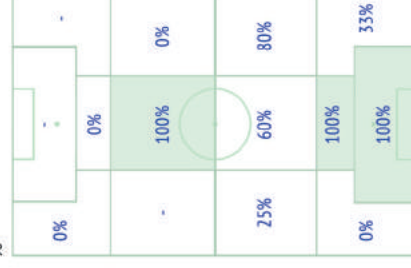
Contrasti / riusciti

	Nella partita	Media / stagione
1 Olsen	1 / 1 100%	-
6 Augustinsson	3 / 2 67%	3 / 2 67%
4 Granqvist	1 / 0 0%	2 / 1 50%
3 Victor Lindelof	-	2 / 1 50%
16 Krath	-	4 / 2 50%
8 Ekdal	9 / 6 67%	2 / 1 50%
7 Sebastian Larsson	7 / 2 29%	4 / 2 50%
10 Forsberg	-	2 / 1 50%
17 Claesson	5 / 3 60%	3 / 2 67%
20 Toivonen	1 / 0 0%	1 / 1 100%
9 Berg	1 / 1 100%	2 / 1 50%
5 Olsson	-	1 / 1 100%
11 Guidetti	-	1 / 0 0%
18 Jansson	-	1 / 1 100%

PALLONI RUBATI / RIUSCITE NELLE ZONE

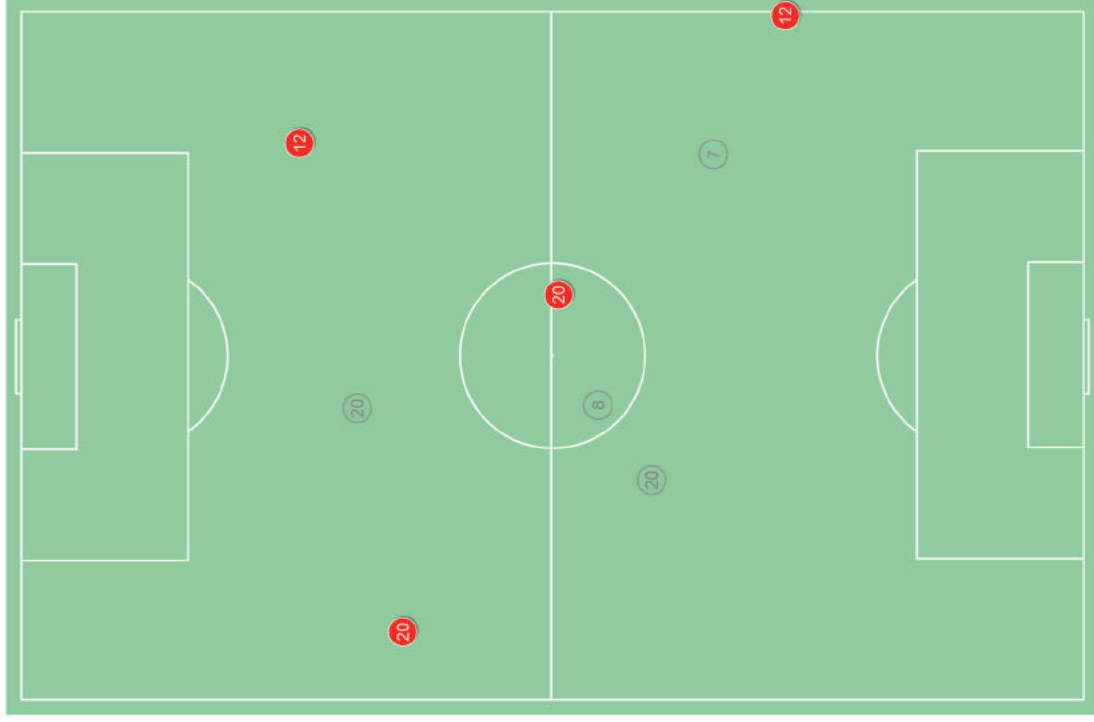


PALLONI RUBATI CON SUCCESSO, %



Palloni rubati - Punti d'azione

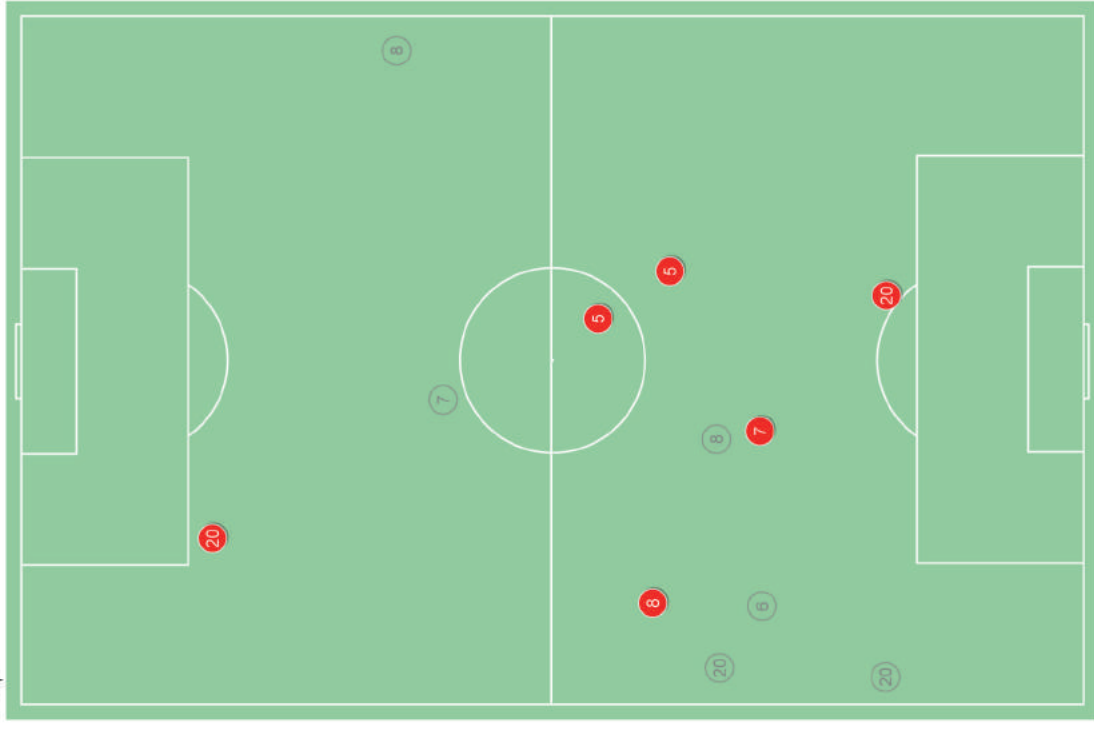
1° tempo



England ↑



2° tempo



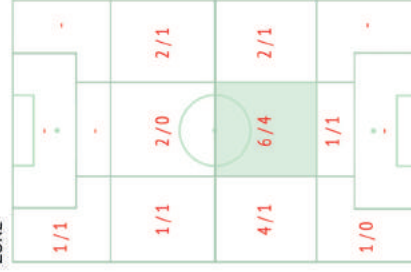
England ↑



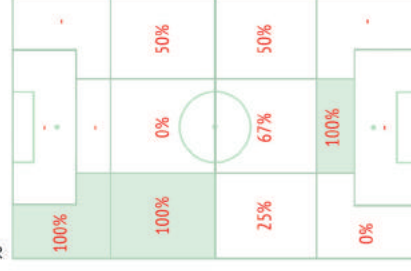
Contrasti / riusciti

	Nella partita	Media / stagione
1 Pickford	-	-
6 Maguire	1/0 0%	2/1 50%
5 Stones	2/2 100%	1/1 100%
2 Walker	-	2/1 50%
18 Young	-	3/2 67%
8 Jordan Henderson	4/1 25%	4/2 50%
12 Trippier	2/2 100%	3/2 67%
20 Dele Alli	8/4 50%	2/1 50%
7 Lingard	3/1 33%	2/1 50%
9 Kane	-	1/0 0%
10 Sterling	-	2/1 50%
17 Delph	-	3/2 67%
4 Dier	-	3/2 67%
19 Rashford	-	1/0 0%

PALLONI RUBATI / RIUSCITE NELLE ZONE

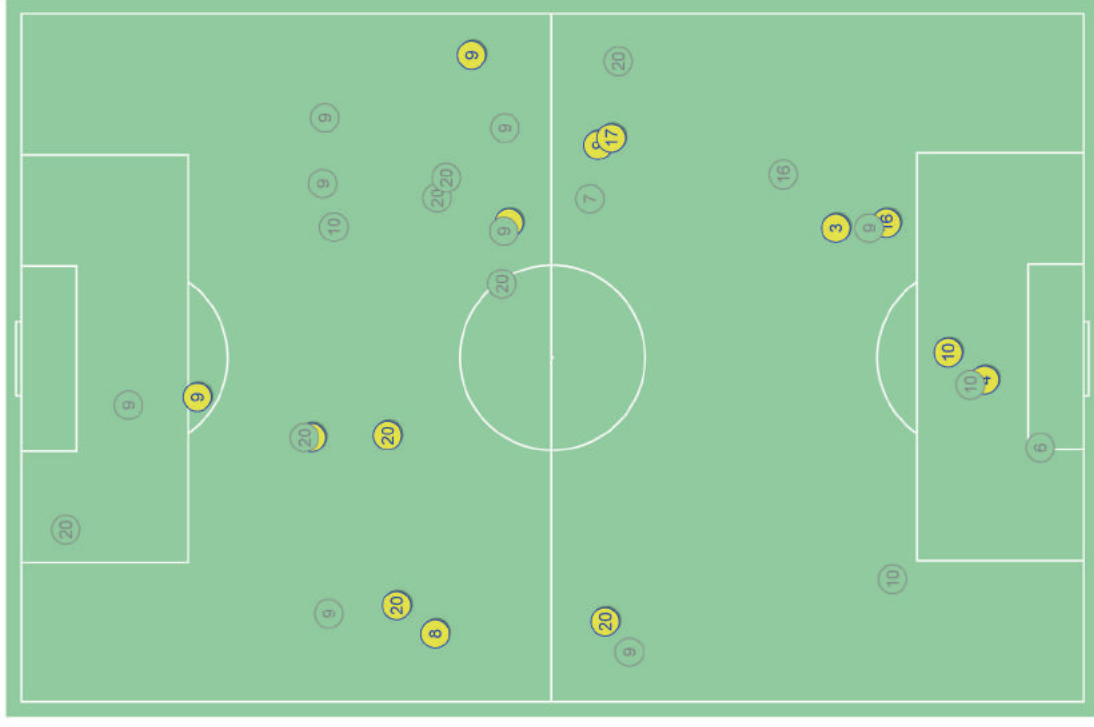


PALLONI RUBATI CON SUCCESSO, %



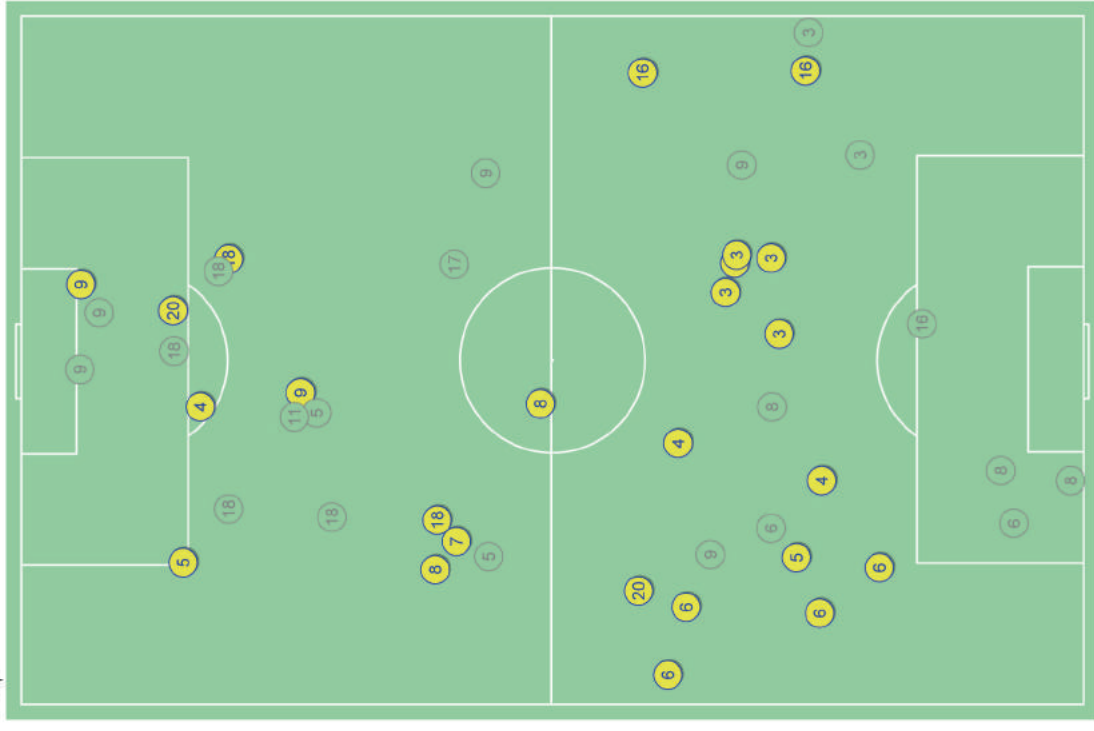
Contrasti aerei - Punti d'azione

1° tempo



Sweden ↑

2° tempo

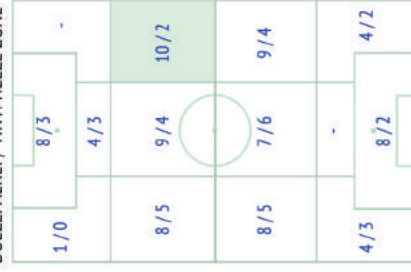


Sweden ↑

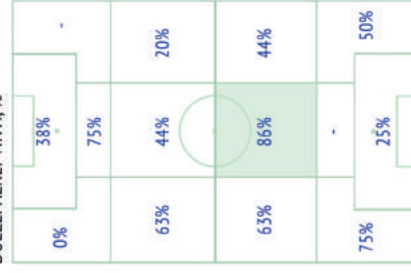
Duelli aerei / vinti

	Nella partita		Media / stagione	
1 Olsen	-	7 / 4	0.4 / 0.4	100%
6 Augustinsson	4 / 4	4 / 4	3.6 / 1.9	52%
4 Granqvist	8 / 6	5 / 3	4.8 / 3.5	72%
3 Victor Lindelof	5 / 3	6 / 3	3.6 / 2.1	58%
16 Krath	4 / 3	7 / 5	2.4 / 1.4	58%
8 Ekdal	4 / 3	4 / 1	3.1 / 1.4	46%
7 Sebastian Larsson	4 / 1	2 / 1	2.6 / 1.2	48%
10 Forsberg	2 / 1	11 / 5	1.7 / 0.5	32%
17 Claesson	18 / 5	2 / 1	4.6 / 2	44%
20 Toivonen	6 / 2	18 / 5	5 / 2.4	44%
9 Berg	4 / 2	1 / 0	6 / 2.3	36%
5 Olsson	8 / 2	4 / 2	2.9 / 1.9	66%
11 Guidetti	8 / 5	1 / 0	8 / 2.8	34%
18 Jansson	4 / 3	6 / 2	9 / 6	66%

DUELLI AEREI / VINTI NELLE ZONE

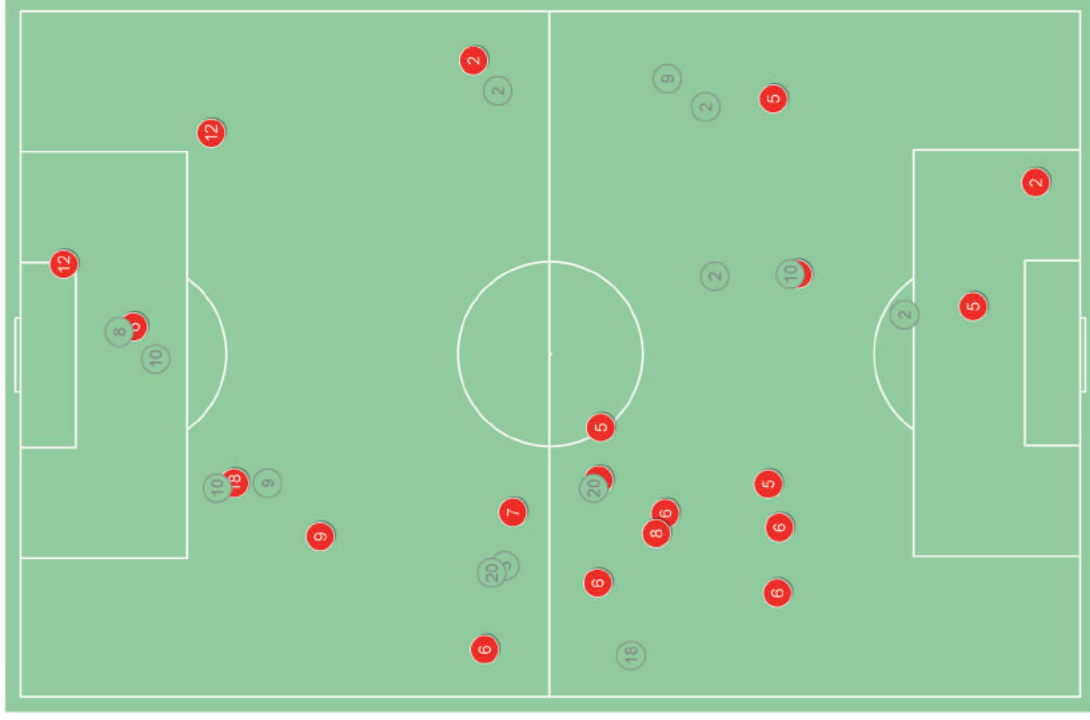


DUELLI AEREI VINTI, %



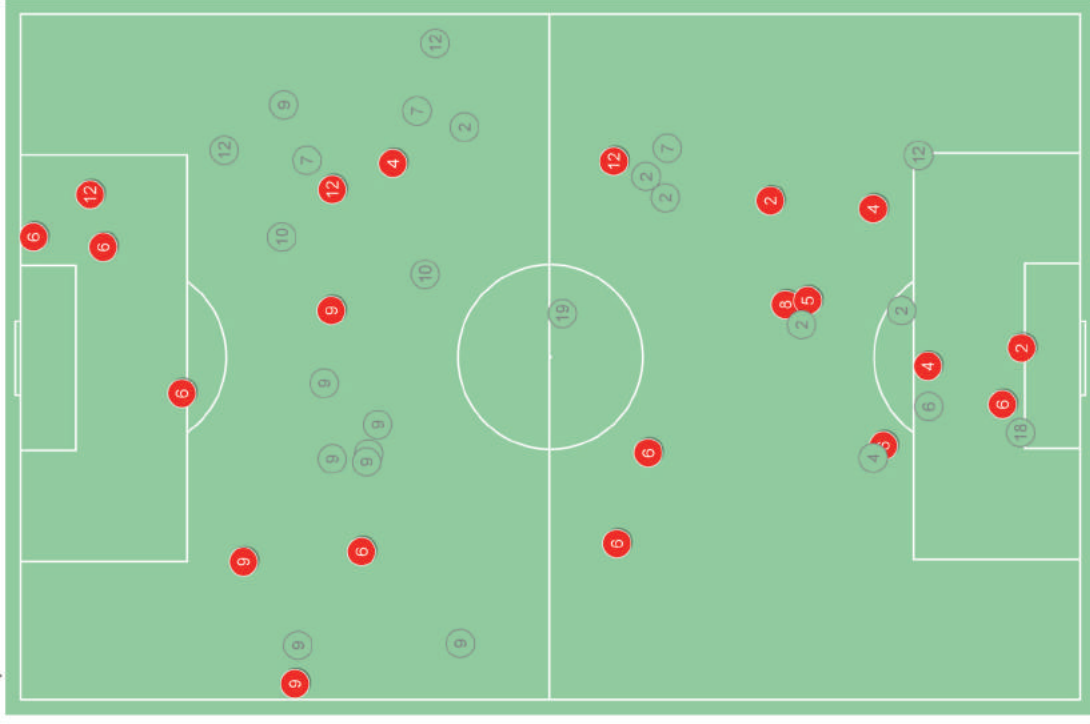
Contrasti aerei - Punti d'azione

1° tempo



England ↑

2° tempo



England ↑

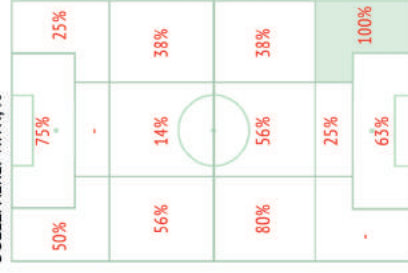
Duelli aerei / vinti

	Nella partita	Media / stagione
1	Pickford -	0.2 / 0.2 100%
6	Maguire 15 / 14 93%	8 / 5 71%
5	Stones 7 / 6 86%	3.7 / 2.8 76%
2	Walker 13 / 4 31%	4.3 / 2.7 61%
18	Young 3 / 1 33%	2 / 0.9 45%
8	Jordan Henderson 4 / 3 75%	2.6 / 1.6 63%
12	Trippier 8 / 5 61%	2.7 / 1.6 60%
20	Dele Alli 2 / 0 0%	2.4 / 0.9 36%
7	Lingard 4 / 1 25%	1.6 / 0.3 18%
9	Kane 14 / 4 29%	7 / 2.3 34%
10	Sterling 5 / 0 0%	2 / 0.3 17%
17	Delph -	2.5 / 1.4 55%
4	Dier 4 / 3 75%	4.4 / 2.4 55%
19	Rashford 1 / 0 0%	1.8 / 0.6 35%

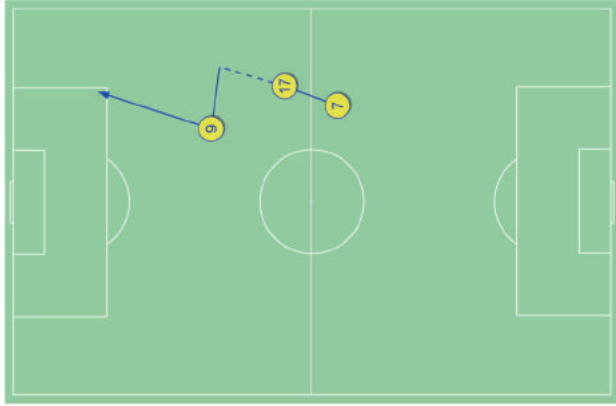
DUELLI AEREI / VINTI NELLE ZONE



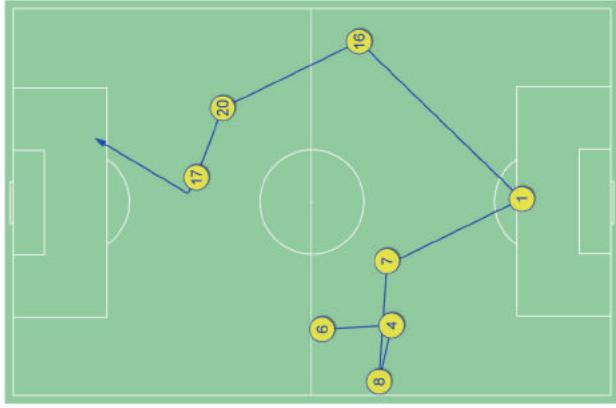
DUELLI AEREI VINTI, %



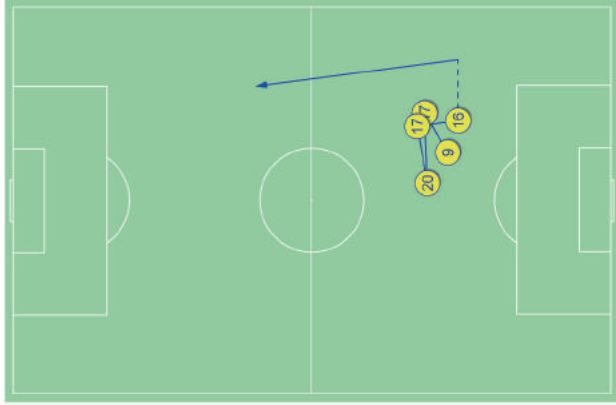
02:05 Passaggio incisivo



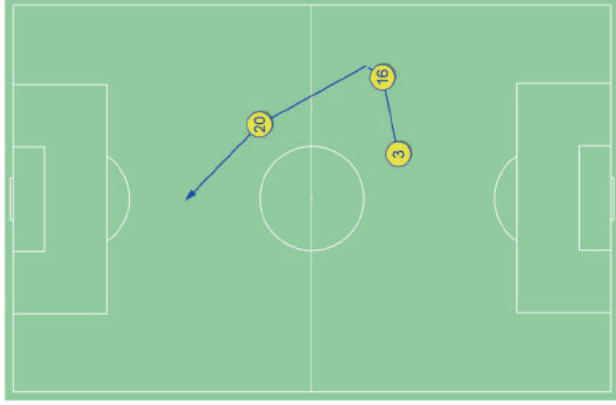
15:03 Passaggio incisivo



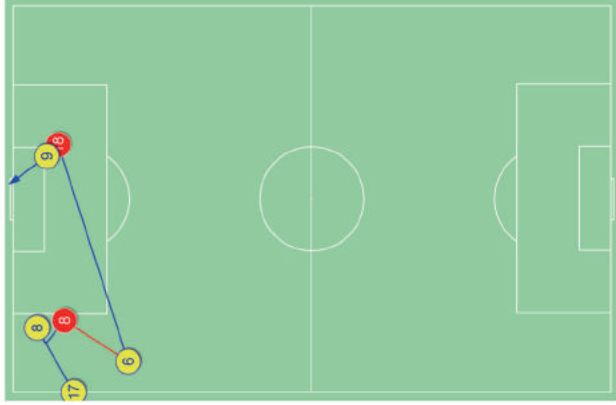
25:02 Passaggio incisivo



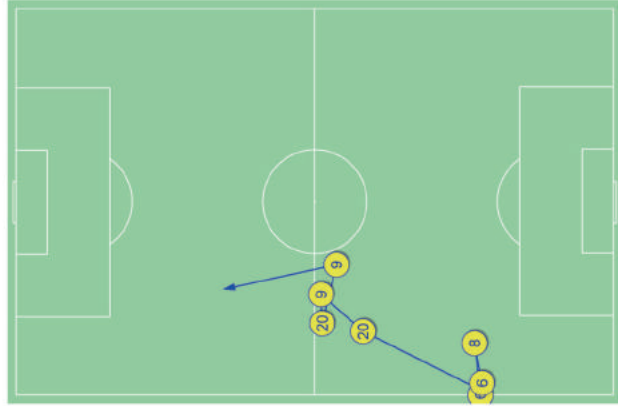
40:09 Passaggio incisivo



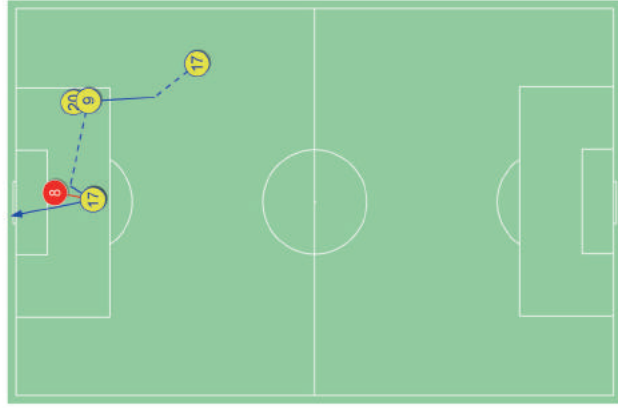
46:41 Tiro in porta



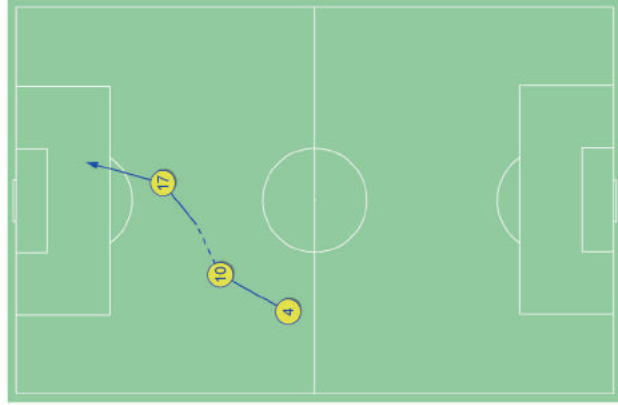
49:52 Passaggio incisivo



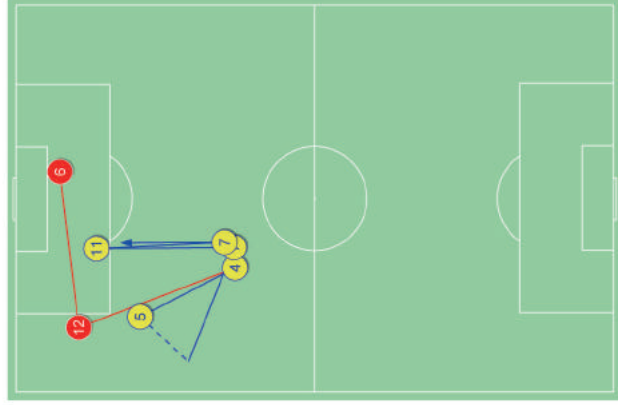
61:26 Tiro in porta



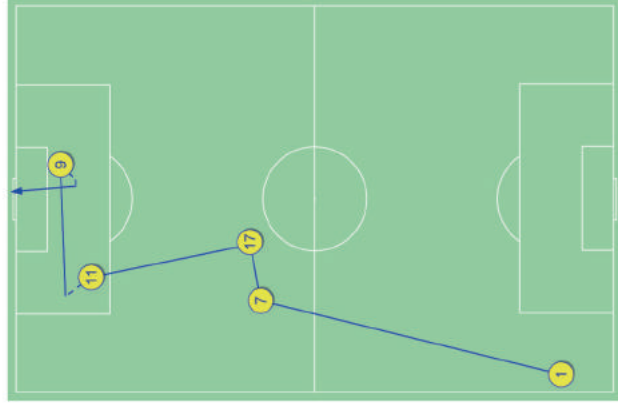
63:20 Passaggio incisivo



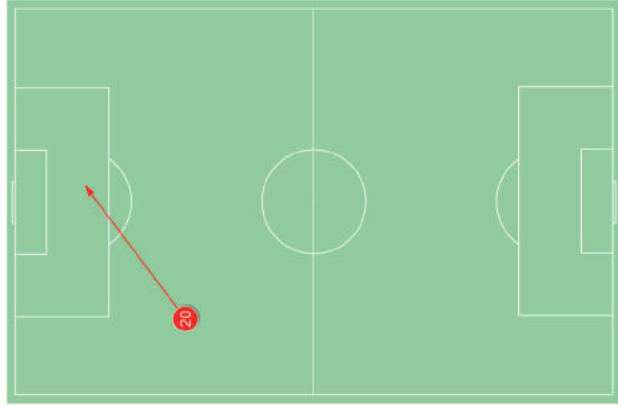
70:39 Passaggio incisivo



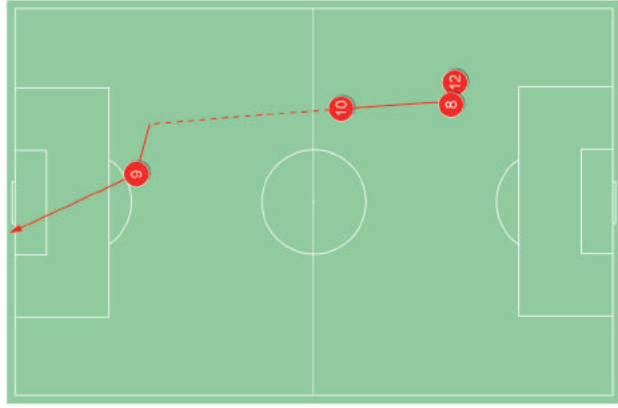
71:05 Tiro in porta



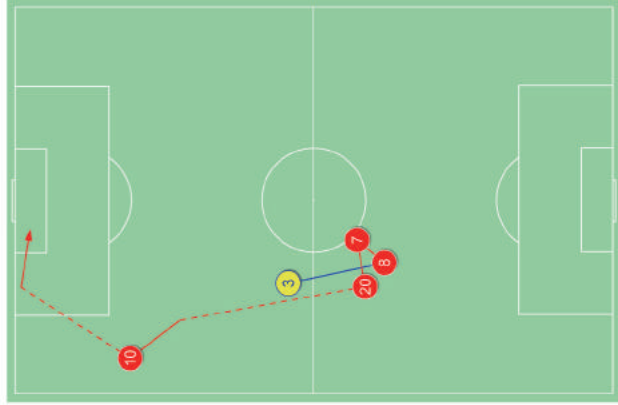
06:03 Passaggio incisivo



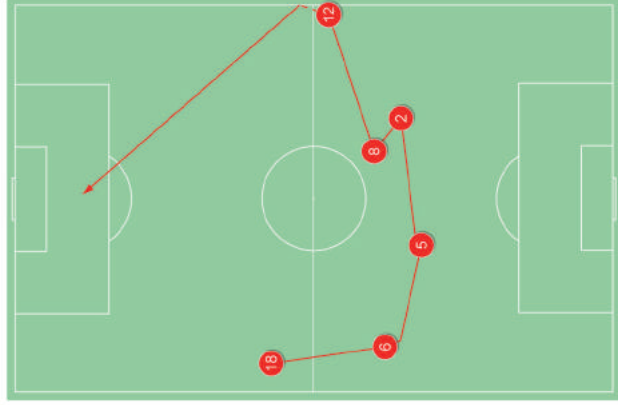
18:44 Tiro fuori



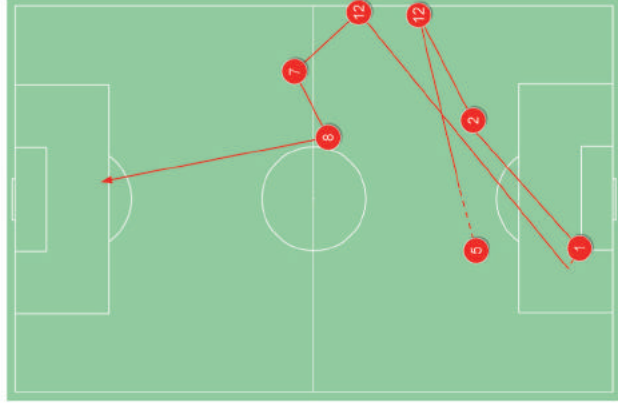
40:37 Passaggio incisivo



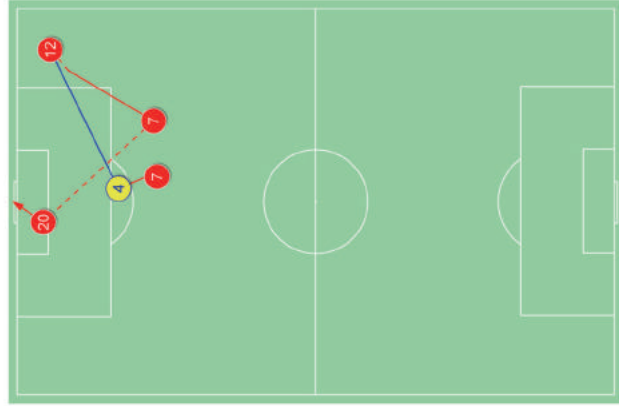
47:48 Passaggio incisivo



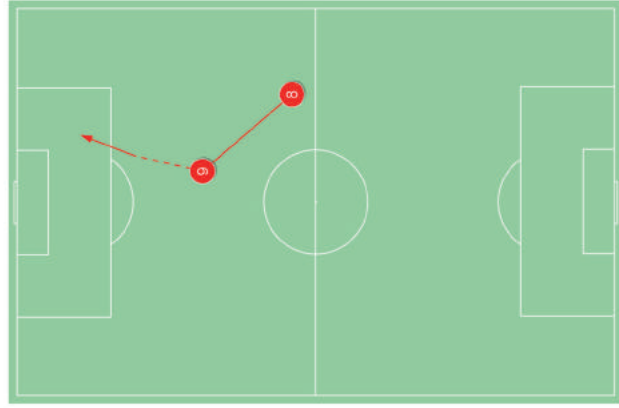
44:30 Passaggio incisivo



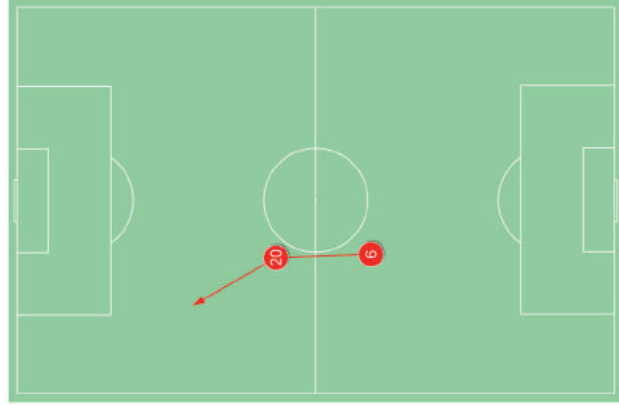
58:08 Gol



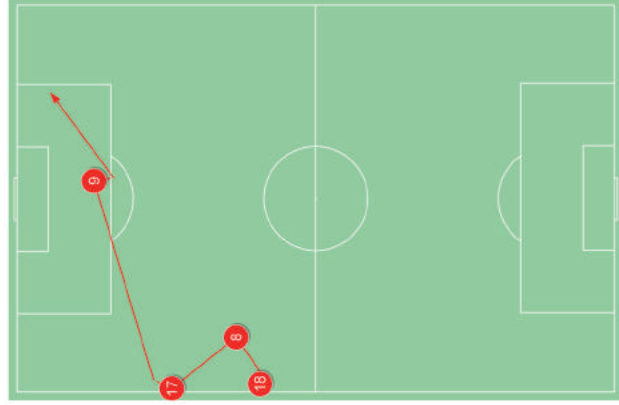
64:57 Passaggio incisivo



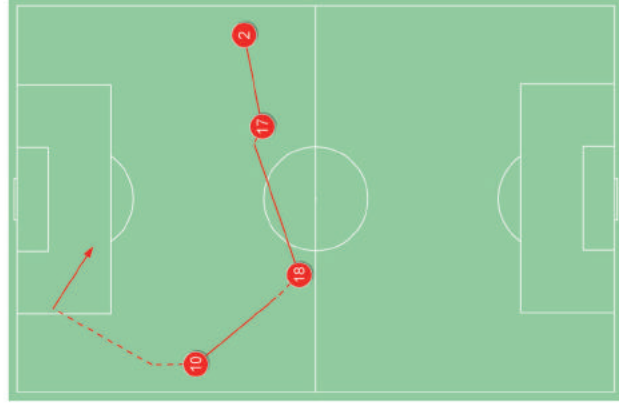
67:56 Passaggio incisivo



77:05 Passaggio incisivo



88:07 Passaggio incisivo

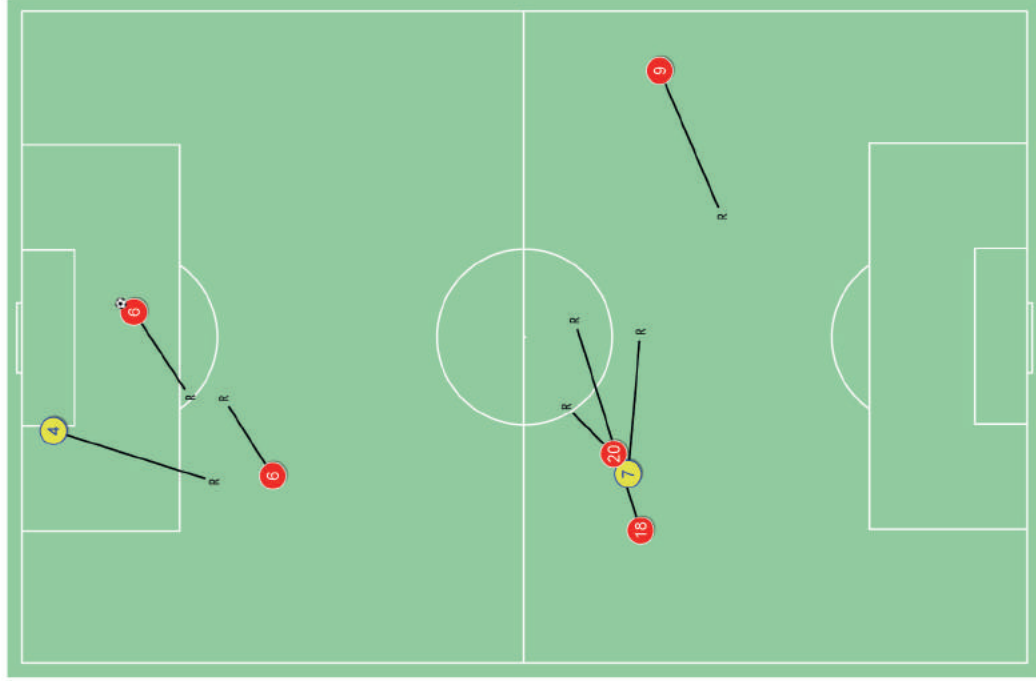




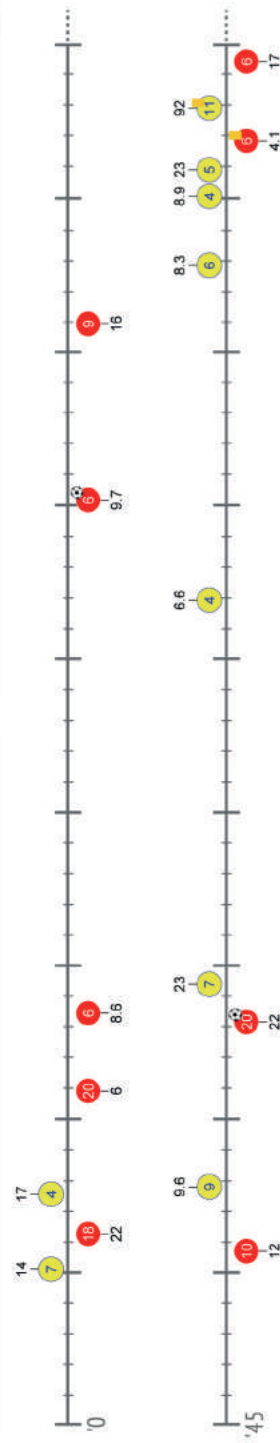
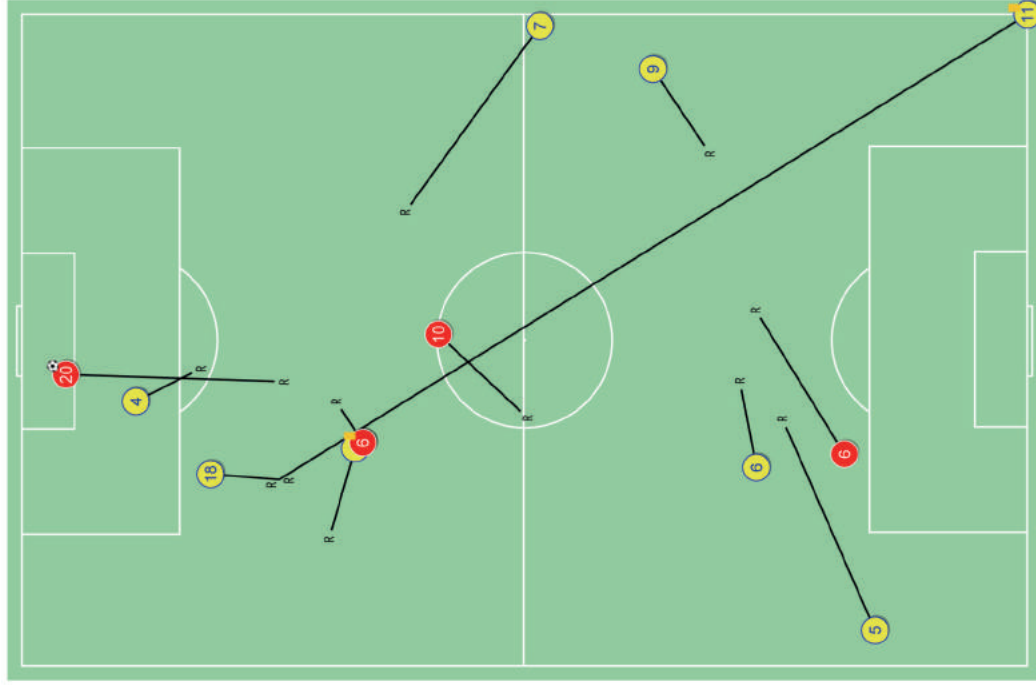
Bjorn Kuipers

	Match	1° tempo	2° tempo			
FALLI	17	6	11			
Duelli	169	63	106			
Number of challenges per foul	10	11	10			
Cartellini gialli	3	-	3			
Cartellini rossi	-	-	-			
Number of fouls per card	6	-	3.7			
Fuorigioco	3	2	1			
Decisions which led to disputes	-	-	-			
AVERAGE DISTANCE TO EVENT, M	12.4	12	12.6			
When registering a foul, m	12.6	13.8	11.9			
When registering a card, m	4.1	-	4.1			
During goals, m	15.7	9.7	21.8			
During shots, m	12.6	10.2	13.7			
DECISIONS IN KEY ZONES	11	3	8			
Was in < 8 meters from the event	2	18%	2	25%		
Was in 8-20 meters from the event	7	64%	3	100%		
Was in 20+ meters from the event	2	18%	2	25%		
Average distance, m	14	11.5	14.9			
DECISIONS IN NON-KEY ZONES	10	3	7			
Was in < 2.5 meters from the event	10	100%	3	100%		
Was in 2.5+ meters from the event	-	-	-	-		
Average distance, m	11.4	11.2	11.6			
DURATA	96:32	46:23	50:10			
Ball in play time	54:06	28:45	25:21			
Remaining time	42:26	17:38	24:49			
PAUSES IN THE GAME	time spent / number of pauses					
Free-kicks	17:19	41	6:32	15	10:46	26
Average per combination	0:25	0:26	0:26	0:25		
Calci d'angolo	4:07	7	1:47	3	2:21	4
Average per combination	0:35	0:36	0:36	0:35		
Rimesse laterali	12:27	49	8:01	30	4:26	19
Average per combination	0:15	0:16	0:16	0:14		
Yellow and red cards	0:59	3	-	-	0:59	3
Per card on average	0:13	-	-	-	0:13	-
Substitutions	2:53	6	-	-	2:53	6
Per substitution on average	0:29	-	-	-	0:29	-

FOULS AND GOALS - 1° TEMPO



FOULS AND GOALS - 2° TEMPO



Attacco

Possesso palla della squadra con superamento della linea di centrocampo

Contropiedi

Attacco nella fase di gioco che si sviluppa dopo che l'avversario perde la palla. Dura non più di 30 secondi, oppure la velocità di movimento della squadra in attacco è non meno di 2,6 m/sec.

Sviluppo offensivo

Attacco nella fase di gioco o dopo calcio piazzato (rimessa laterale, calcio di punizione). Sviluppo offensivo nella fase di gioco che dura più di 30 secondi, oppure la velocità di avanzamento della squadra è meno di 2,6 m/sec.

Attacco dopo calcio di punizione o rimessa laterale

Attacco dopo un calcio piazzato (rimessa laterale, calcio di punizione) quando la prima o la seconda azione è un tiro in porta o un cross nell'area di rigore dell'avversario.

Attacco dopo calcio d'angolo

Azioni della squadra dopo la battuta del calcio d'angolo e fino alla fine del possesso palla oppure fino a quando l'avversario spazza via il pallone nella zona centrale del campo.

Velocità di movimento verso la porta

Ogni possesso palla ha la fase iniziale e la fase finale. Noi calcoliamo la distanza fino al centro della porta dal punto iniziale (X) e la distanza fino al centro della porta dal punto finale (Y). La velocità di movimento della palla verso la porta è calcolata dalla differenza tra i punti x ed y divisa per il tempo di possesso palla (x-y)/tempo e si misura in m/s.

Velocità di movimento della palla

Durante ogni possesso palla della squadra noi calcoliamo la traiettoria di movimento della palla (in metri). La velocità del movimento della palla è la somma di tutte le traiettorie di movimenti della palla divisa per il tempo di possesso palla e si misura in m/s.

Tiro

Indirizzamento della palla nella porta avversaria con lo scopo di segnare la rete. Si registrano i tiri riusciti (in porta), i tiri fuori (compresi tiri sui pali e sulla traversa) ed i tiri intercettati dall'avversario.

Passaggio preparativo

Passaggio al compagno di squadra più vicino. Non sviluppa l'attacco. Lo scopo del passaggio preparativo è solo quello di mantenere il possesso palla.

Passaggio costruttivo

Passaggio della palla al compagno di squadra che si trova in una posizione più favorevole rispetto alla propria. Il passaggio costruttivo sviluppa l'attacco e spesso riduce la quantità dei giocatori della squadra avversaria che partecipano alla fase difensiva. Il passaggio costruttivo può essere fatto in avanti, indietro o diagonale.

Passaggio chiave

Passaggio al compagno di squadra nella condizione di segnare (uscita 1 contro 1, posizione di fronte alla porta vuota ecc.). Passaggio che "taglia" l'intera linea di difesa avversaria (3 e più calciatori), nella fase d'attacco attiva.

Recupero palla vagante

Recupero della palla senza contrasto o duello, in seguito ad una giocata non riuscita o passaggio impreciso dell'avversario.

Intercettazione

Recupero della palla dopo un passaggio preciso o dopo un tiro dell'avversario. A differenza della recupero di una palla vagante, l'intercettazione è un'azione attiva che interrompe l'attacco dell'avversario. Di regola, sono intercettati i tiri o i passaggi costruttivi dell'avversario.

Duelli

Tutti tipi di contrasti sul campo. Indicatore che indica la somma tra le intercettazioni, i duelli aerei, i dribbling, le palle perse in seguito a contrasti da parte dell'avversario.

Duello aereo

Un contrasto tra due avversari per una palla che si trova sopra il livello della spalla.

Dribbling

Azione attiva del giocatore in possesso palla nel tentativo di superare l'avversario utilizzando il dribbling. Quando il dribbling è riuscito, si registra il contrasto non riuscito dell'avversario e viceversa.

Contrasto e perdita del pallone

Azione attiva del giocatore che ruba la palla all'avversario che ha il possesso (in questo caso all'avversario si registra la palla persa).

Palla spazzata

Allontanamento senza destinazione, che spesso finisce fuori dal campo.

Controllo della palla

Movimento orientato del calciatore con la palla (non meno di 3 tocchi della palla)

Ricevimento della palla non riuscito

Perdita palla senza contrasto con l'avversario, difetto tecnico

Gioco in fase di uscita portiere

Intercettazione della palla con il portiere, oppure il contrasto con l'avversario

Recupero palla

Azione del giocatore (intercettazione, acquisto, contrasto vinto) dopo di che finisce il possesso palla dell'avversario e c'è la possibilità di controplede

Perdita palla

Azione del giocatore (passaggio sbagliato, contrasto perso etc.) dopo di che finisce il possesso palla della sua propria squadra. Se il possesso palla finisce con il fallo oppure il tiro in porta, la perdita non si registra.

Velocità d'azioni degli attaccanti

Numero di azioni d'attacco della squadra nel minuto di possesso palla.

Velocità dei passaggi riusciti

Numero dei passaggi riusciti nel minuto di possesso palla

Indice dell'intensità del contrasto

Numero di contrasti e intercettazioni della squadra nella fase di difesa nel minuto di possesso palla dell'avversario

Pressing

A collective action performed by the defending team, in which the opposing player in possession of the ball is attacked from a distance of fewer than 4-6 metres in the opposition half, while one or more players of the defending team close off passing channels.

Goal-scoring moment

A situation, in which a scoring chance occurs (successful action). In case of a goal chance, the players creating the goal chance and the one finishing are noted.

Totale azioni

tutte le azioni: passaggi, contrasti e intercettazioni, conquiste, recuperi palla e palle perse in contrasti, dribbling, tiri, parate, gol