WWW ALLEN@TORE.net MAGAZINE

N° 162
Aprile 2018

Roma vs Barcellona

a cura della redazione

Champions League: i numeri e la tattica della super sfida allo Stadio Olimpico.

A disposizione:
17 Ünder
92 El. Shaarawy
25 B. Peres
30 Gerson
21 Gonalons
7 L. Pellegrini
28 L. Skorupski

Sostituzioni
Ünder entra la posto di Schick (73')
El. Shaarawy entra al posto di Nainggolan (77')

Marcatori
Džeko (6')
De Rossi (58') rigore
Manolas (82')

A disposizione:
7 Alcácer
21 Gomes
11 Dembélé
25 Vermaelen
15 Paulinho
13 Cillessen
6 Suárez

Sostituzioni
Gomes entra al posto di Iniesta (81')
Dembélé entra la posto di Semedo (85')
Alcácer entra al posto di Busquets (85')

Marcatori

Arbitro: Clément Turpin (FRA) Assistenti: Nicolas Danos (FRA) - Cyril Gringore (FRA)

Allenatore: **Eusebio Di Francesco**

Allenatore: **Ernesto Valverde**

RIVISTA ELETTRONICA DELLA CASA EDITRICE WWW.ALLENATORE.NET REG. TRIBUNALE DI LUCCA N° 785 DEL 15/07/03 SEDE VIA E.FRANCALANCI 418 – 55054 BOZZANO (LU) TEL. 0584 976585 - FAX 0236215556
DIRETTORE RESPONSABILE: FERRARI FABRIZIO
DIRETTORE EDITORIALE: LUCCHESI MASSIMO

Quarti di finale di Champions League per la Roma di Di Francesco. In uno stadio Olimpico stracolmo arriva il Barcellona, forte della vittoria dell'andata per 4 a 1 sui giallorossi.
La gara del Camp Nou, negativa nel risultato, ha lasciato nella testa del tecnico e dei giocatori la consapevolezza di come l'impresa sia molto ardua, ma in fin dei conti, non impossibile. In effetti la prestazione della gara di andata è stata per molti tratti positivi e il risultato è stato sicuramente condizionato da alcuni episodi sfortunati e da valutazioni arbitrali discutibili. È evidente che la Roma ha bisogno della cosidetta "partita perfetta", di un po' di "fortuna" e che tutti gli episodi girino nel modo giusto. La partita può essere sicuramente rinominata la "partita delle svolte".
La prima svolta da sottolineare è sicuramente "ambientale", l'Olimpico è gremito come non si vedeva da anni, e i tifosi della Roma sono una "cosa sola" con i giocatori giallorossi; tutti uniti per un impresa difficile quanto entusiasmante. La seconda grande svolta è invece di natura tattica. Di Francesco, nella partita più importante della stagione, con consapevolezza e un pizzico di incoscienza, cambia sistema di gioco, giocando per la prima volta con una difesa a tre. Il tecnico abruzzese decide infatti di schierarsi con un 3-4-1-2, molto duttile e ben interpretato. Tutte le motivazioni che hanno spinto Di Francesco a questa scelta sono di varia natura, ma sicuramente quelle dal punto di vista tattico sono ben evidenti, come analizzeremo in seguito.
La Roma si schiera con la difesa a tre composta da Manolas, Fazio e Juan Jesus più i due esterni a tutta fascia Florenzi e Kolarov. A centrocampo Strootman e De Rossi centralmente, con Nainggolan trequartista, libero di svariare dietro le due punte, Dzeko e Schick. La grande novità sta proprio nell' utilizzo di due punte, che si rivelerà uno dei punti di forza. Ma andiamo per ordine.
Il Barcellona si schiera invece con il canonico 4-4-2. Linea difensiva composta da Semedo e Alba esterni bassi, Umtiti e Piquet centrali. A centrocampo Roberto a destra, Rakitic, Busquets centrali e Iniesta che tende a defilarsi verso sinistra. In avanti totale libertà di muoversi a Messi con Suarez riferimento offensivo.
Il tecnico abruzzese prepara la partita in modo coraggioso e arrembante. In fase di non possesso, come spesso accade, si alza in un pressing ultraoffensivo per non favorire la costruzione bassa del Barca. La Roma tende come al suo solito a tenere il baricentro molto alto, con la linea difensiva sulla linea di metà campo, riuscendo così ad accorciare le distanze, portare molti uomini in zona palla e poter effettuare un pressing organizzato con i tempi giusti.
L'applicazione, il furore agonistico e le conoscenze tattiche dei giocatori della Roma in questa fase di gioco sono veramente eccelse.
I due attaccanti si "dividono il campo" aprendosi in pressione sui due centrali difensivi del Barca, Nainggolan di norma si apre sulla sinistra su Semedo, Strootman si alza su Busquets quando questi si abbassa davanti alla difesa. De Rossi da equilibrio, pronto ad uscire in pressione sull'altro centrocampista. L'input della partita rimane

prevalentemente quello: andare a prenderli in avanti e accorciare su tutti gli appoggi.
Un atteggiamento alle volte rischioso, ma che alla lunga ripaga i giallorossi, complice un Barcellona veramente sottotono, soprattutto nella ripresa.
In fase di possesso il nuovo sistema tattico porta alcuni vantaggi notevoli, soprattutto viste le caratteristiche del Barca. Intanto la difesa a tre garantisce una costruzione veramente agevole vista la superiorità numerica (considerando inoltre che Messi non fa mai fase difensiva). I due laterali sono liberi di spingere anche contemporaneamente costringendo i due terzini blaugrana a continui 1 vs 1, Nainggolan da trequartista agisce alle spalle dei due centrocampisti centrali, i quali spesso per non subire pericolosi filtranti alle spalle concedono a De Rossi giocate importanti, (come vedremo in occasione del primo gol). In avanti due attaccanti forti fisicamente e strutturati mettono in continua apprensione la difesa del Barca. I due centrali difensivi (soprattutto Umtiti) compiono numerosi errori di tattica individuale e collettiva e anche dal punto di vista della personalità e del temperamento evidenziano gravi lacune. La presenza di due attaccanti forti fisicamente permette alla Roma di alternare la fase di possesso, giocando, quando la situazione la richiede, sui riferimenti avanzati per accorciare poi in avanti. In questo senso la prestazione di Dzeko è mostruosa. Il serbo riesce a tenere e ripulire tutti palloni che gli arrivano, vincendo i duelli con i centrali sia dal punto di vista tecnico che fisico. Il film della partita è un susseguirsi di emozioni ed episodi favorevoli ai giallorossi.
Dopo un inizio con qualche incertezza, nel quale il Barcellona crea un paio di situazioni pericolose per la retroguardia capitolina, al sesto minuto arriva il vantaggio giallorosso, che carica e riempie di speranza gli ottantamila dell'Olimpico.
De Rossi, libero di impostare, imbecca Dzeko in profondità , scodellando una palla nello spazio alle spalle dei due centrali difensivi, i quali leggono male la palla scoperta e scappano con notevole ritardo. Dzeko è abilissimo a “lavorare” bene tra i due centrali, attaccare lo spazio con i tempi perfetti, proteggere il pallone su Umtiti e battere Ter Stegen. È il gol perfetto nel momento giusto, incrina le certezze del Barca e da una spinta incredibile al popolo giallorosso. Da questo momento la fiducia dei giocatori di Di Francesco aumenta in modo esponenziale mentre i giocatori blaugrana cominciano gradualmente ad uscire dalla partita dal punto di vista mentale.
Il Barca in fase di possesso mantiene lo stesso canovaccio, provando ad eludere la prima pressione giallorossa con un possesso strategico, alle volte ci riesce, ma spesso perde il pallone in uscita e subisce pericolose transizioni. Le prestazioni incolori di Iniesta e Messi non favoriscono poi i blaugrana ad uscire da questa situazione.
Nel secondo tempo la prestazione della Roma migliora ulteriormente. Al 58° minuto arriva il raddoppio. Ancora una volta palla in verticale nello spazio per Dzeko servita da Nainggolan, l'attaccante serbo protegge il pallone, costringendo Piquet al fallo e l'arbitro a

concedere il rigore. Dal dischetto De rossi è glaciale e porta la Roma sul due a zero. Manca mezz'ora e l'impresa è ad un passo. Adesso c'è solo una squadra in campo.
La Roma sfiora il 3 a 0 in più occasioni, con Nainggolan, De Rossi e soprattutto El Shaarawy.
Ma al 82° si materializza quello che appena ottanta minuti prima sembrava impensabile. Calcio d'angolo di Under (entrato a venti minuti dalla fine), attacco rabbioso del primo palo di Manolas, colpo di testa con palla che si infila nell angolo opposto, tre a zero e delirio giallorosso.
Mancano dieci minuti, il Barca si riversa in avanti, creando più situazioni pericolose in quei dieci minuti che in tutta la partita, non riuscendo però a segnare il gol qualificazione. Dopo quattro minuti di recupero arriva il triplice fischio e finalmente il sogno diventa realtà.
A distanza di trentaquattro anni la Roma raggiunge la semifinale di Champions League, grazie ad una partita fantastica, giocata finalmente (come dirà Di Francesco dopo la partita) in modo "europeo". È una serata che riconcilia con lo sport, che riqualifica in parte il tanto bistrattato calcio italiano, è la serata della Roma e di Eusebio di Francesco che ha avuto il coraggio di rischiare e che rimarrà per questo nei cuori del popolo giallorosso.
A seguire più di venti pagine di statistiche sulla partita fornite da Instat.

GIOVANNI MUSSA

ALLENARE IL METODO PER ALLENARE CON METODO

Allenare è il mestiere più difficile al mondo: in poco meno di 100 pagine le istruzioni per gestire in maniera efficace le varie mansioni che contraddistinguono il metodo dell'allenatore

LIBRO (15 x 21 cm. - 90 pagine)

Numero Verde
800546717



Timeline

Posizioni medie

AS Roma

1	Alisson		
5	Juan	▮	
44	Manolas	⊛	
20	Fazio	▮	
11	Kolarov		
16	De Rossi	⊛	
24	Florenzi		
4	Nainggolan		'77 ⌄
6	Strootman		
9	Dzeko	⊛	
14	Schick		'73 ⌄
17	Under		'73 ⌃
92	Shaarawy		'77 ⌃

Barcelona

1	ter Stegen		
18	Jordi Alba		
23	Umtiti		
3	Pique	▮	
2	Nelsinho		'85 ⌄
5	Busquets		'85 ⌄
4	Rakitic		
8	Iniesta		'81 ⌄
20	Sergi Roberto		
9	Suarez	▮	
10	Lionel Messi	▮	
21	Andre Gomes		'81 ⌃
17	Paco Alcacer		'85 ⌃
11	Dembele		'85 ⌃

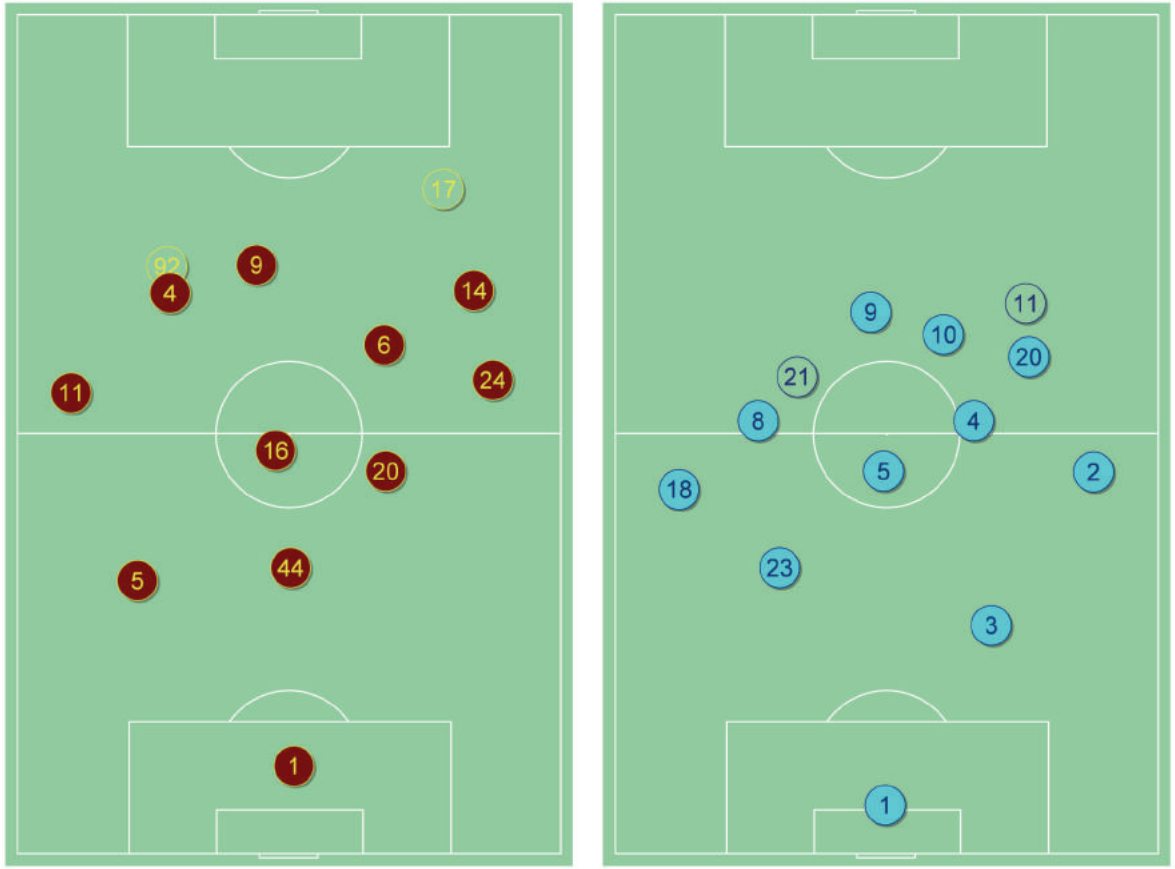

3-5-2

INIZIO DELLA PARTITA

3-4-3

FINE DELLA PARTITA

4-4-2

INIZIO DELLA PARTITA

3-4-3

FINE DELLA PARTITA

Statistiche della squadra

TIRI / IN PORTA	16 / 7	10 / 4
1° tempo	8 / 2	6 / 2
2° tempo	8 / 5	4 / 2

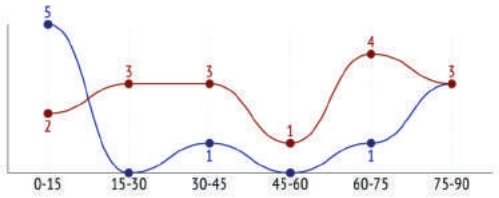

Tiri fuori	8	4
Tiri intercettati	1	2
Tiri dall'area di rigore / in porta	11 / 7	3 / 2
Distanza media dalla porta	14.9	25.5
Falli	19	9
Cartellini gialli / rossi	2 / 0	3 / 0
Fuorigioco	-	4
Calci d'angolo	6	3
Occasioni da gol / converted	10 / 3 30%	3 / 0 0%

Possesso palla

POSSESSO PALLA	46%	54%
1° tempo	45%	55%
2° tempo	47%	53%

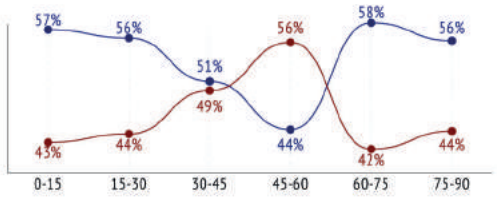

Possesso palla, quantità	117	126
Durata media del possesso palla	0:12	0:13
Ingressi nella metà campo avversaria	71 61%	51 40%
Ingressi nella parte finale del campo	48 41%	23 18%
Ingressi in area di rigore	22 19%	8 6%
Possessi da gioco aperto	106	121
Durata 0-10 sec	59	57
Durata 10-20 sec	31	41
Durata 20-45 sec	15	21
Durata > 45 sec	1	2

Duelli

DUELLI	132 / 72 55%	132 / 60 45%
1° tempo	64 / 37 58%	64 / 27 42%
2° tempo	68 / 35 51%	68 / 33 49%

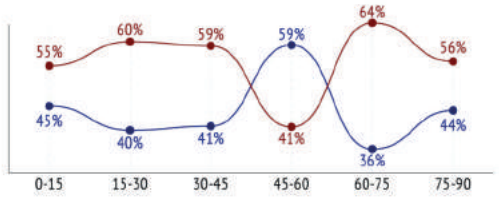

Contrasti in difesa	74 / 48 65%	58 / 34 59%
Duelli in attacco	58 / 24 41%	74 / 26 35%
Duelli aerei	32 / 24 75%	32 / 8 25%
Tackle (90 min)	100 / 48 48%	100 / 52 52%
Dribbling / riusciti	31 / 11 35%	26 / 15 58%
Contrasti / riusciti	32 / 17 53%	35 / 24 69%
Palloni intercettati / metà campo avversaria	53 / 17	55 / 16
Palloni vaganti recuperati / metà campo avversaria	71 / 34	69 / 19

Passaggi

PASSAGGI / RIUSCITI	400 / 297 74%	515 / 419 81%
1° tempo	195 / 147 75%	249 / 205 82%
2° tempo	205 / 150 73%	266 / 214 80%
Passaggi preparatori	93 / 91 98%	125 / 124 99%
Passaggi costruttivi	293 / 197 67%	371 / 286 77%
Passaggi chiave	14 / 9 64%	19 / 9 47%
Passaggi corti	98 / 65 66%	159 / 139 87%
Passaggi medi	271 / 215 79%	305 / 254 83%
Lanci lunghi	31 / 17 55%	51 / 26 51%
Lunghezza media dei passaggi	19.4	18.6
Passaggi in avanti	176 / 114 65%	185 / 118 64%
Passes across	166 / 127 77%	223 / 197 88%
Passes back	58 / 56 97%	107 / 104 97%
Passaggi da gioco aperto	360 / 261 73%	461 / 370 80%
Passaggi da calci piazzati	40 / 36 90%	54 / 49 91%
Passaggi in area di rigore	39 / 15 38%	13 / 3 23%
Traversoni	20 / 3 15%	3 / 0 0%
Passaggi nella 1/3 di campo	87 / 76 87%	137 / 123 90%
Passaggi nella 2/3 di campo	166 / 138 83%	269 / 226 84%
Passaggi nella 3/3 di campo	147 / 83 56%	109 / 70 64%

Attacchi

ATTACCHI / CON TIRO	97 / 16 16%	94 / 10 11%
1° tempo	45 / 8 18%	43 / 6 14%
2° tempo	52 / 8 15%	51 / 4 8%
Sviluppi offensivi strutturati	69 / 8 12%	71 / 3 4.2%
Contropiedi	17 / 2 12%	18 / 4 22%
Calci piazzati in attacco	11 / 6 55%	5 / 3 60%
Tiro su calcio di punizione / in porta	-	2 / 0 0%
Combinazioni da calcio di punizione	3 / 2 67%	-
Combinazioni da calcio d'angolo	6 / 3 50%	3 / 1 33%
Rigori / segnati	1 / 1 100%	-

LATI DEGLI ATTACCCHI

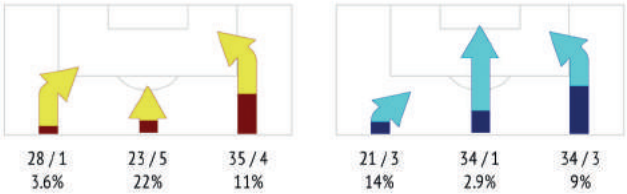

Palloni persi. Palloni recuperati

PALLONI PERSI / NELLA PROPRIA METÀ CAMPO	63 / 10	74 / 24
1° tempo	31 / 7	33 / 14
2° tempo	32 / 3	41 / 10
RECUPERI / METÀ CAMPO AVVERSARIA	**68 / 19**	**59 / 9**
1° tempo	31 / 11	27 / 5
2° tempo	37 / 8	32 / 4

PRINCIPALI INDICI DI PRESTAZIONE

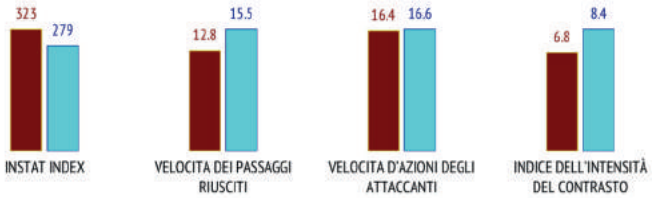

Tabellino

		INSTAT INDEX	Minuti sul campo	Gol	Assist	Tiri / in porta	Falli subiti	Fuorigioco
1	Alisson	360	'94	-	-	-	-	-
5	Juan	306	'94	-	-	-	4 / 0	-
44	Manolas	397	'94	1	-	1 / 1 100%	-	-
20	Fazio	265	'94	-	-	-	3 / 1	-
11	Kolarov	323	'94	-	-	-	4 / 1	-
16	De Rossi	398	'94	1	1	2 / 1 50%	2 / 1	-
24	Florenzi	346	'94	-	-	-	-	-
4	Nainggolan	282	'76	-	-	3 / 1 33%	-	-
6	Strootman	314	'94	-	-	1 / 0 0%	1 / 1	-
9	Dzeko	374	'94	1	-	4 / 2 50%	2 / 2	-
14	Schick	263	'72	-	-	2 / 0 0%	3 / 1	-
17	Under	278	'21	-	1	2 / 1 50%	-	-
92	Shaarawy	291	'17	-	-	1 / 1 100%	-	-

Duelli

		Duelli / vinti	Contrasti aerei	Tackle (90 min)	Contrasti in difesa	Duelli in attacco	Dribbling / riusciti	Contrasti / riusciti	Palloni intercettati / metà campo avversaria	Palloni vaganti recuperati / metà campo avversaria
1	Alisson	1 / 1 100%	-	1 / 1 100%	1 / 1 100%	-	-	1 / 1 100%	5 / 0	5 / 0
5	Juan	13 / 9 69%	6 / 6 100%	7 / 3 43%	13 / 9 69%	-	-	3 / 0 0%	8 / 1	12 / 2
44	Manolas	9 / 8 89%	3 / 3 100%	6 / 5 83%	9 / 8 89%	-	-	3 / 3 100%	6 / 0	9 / 4
20	Fazio	15 / 6 40%	6 / 4 67%	9 / 2 22%	14 / 6 43%	1 / 0 0%	1 / 0 0%	4 / 0 0%	10 / 4	5 / 2
11	Kolarov	17 / 7 41%	1 / 0 0%	16 / 7 44%	5 / 4 80%	12 / 3 25%	6 / 2 33%	1 / 1 100%	9 / 4	13 / 7
16	De Rossi	9 / 6 67%	4 / 4 100%	5 / 2 40%	7 / 4 57%	2 / 2 100%	-	4 / 1 25%	4 / 1	6 / 2
24	Florenzi	8 / 5 63%	2 / 1 50%	6 / 4 67%	2 / 2 100%	6 / 3 50%	4 / 2 50%	1 / 1 100%	3 / 1	5 / 4
4	Nainggolan	8 / 3 38%	-	8 / 3 38%	3 / 2 67%	5 / 1 20%	5 / 1 20%	2 / 2 100%	2 / 2	4 / 4
6	Strootman	13 / 8 62%	2 / 1 50%	11 / 7 64%	11 / 6 55%	2 / 2 100%	1 / 1 100%	6 / 3 50%	2 / 1	5 / 3
9	Dzeko	18 / 10 56%	6 / 4 67%	12 / 6 50%	2 / 1 50%	16 / 9 56%	8 / 3 38%	2 / 1 50%	2 / 1	2 / 2
14	Schick	15 / 5 33%	2 / 1 50%	13 / 4 31%	4 / 3 75%	11 / 2 18%	5 / 1 20%	2 / 2 100%	2 / 2	4 / 3
17	Under	3 / 1 33%	-	3 / 1 33%	1 / 0 0%	2 / 1 50%	1 / 1 100%	1 / 0 0%	-	-
92	Shaarawy	3 / 3 100%	-	3 / 3 100%	2 / 2 100%	1 / 1 100%	-	2 / 2 100%	-	1 / 1

Partecipazioni alle fasi offensive

		Azioni / riuscite	Occasioni da gol / converted	Occasione da gol creata da	Palloni persi / nella propria metà campo	Recuperi / metà campo avversaria
1	Alisson	50 / 48 96%	-	-	-	10 / 0
5	Juan	81 / 66 81%	-	-	2 / 1	15 / 2
44	Manolas	62 / 58 94%	1 / 1 100%	-	-	16 / 4
20	Fazio	68 / 47 69%	-	2	2 / 0	6 / 3
11	Kolarov	96 / 71 74%	-	1	11 / 3	7 / 3
16	De Rossi	74 / 60 81%	1 / 0 0%	1	5 / 0	1 / 0
24	Florenzi	75 / 53 71%	-	2	12 / 0	5 / 2
4	Nainggolan	38 / 22 58%	1 / 0 0%	-	7 / 0	2 / 2
6	Strootman	52 / 36 69%	-	2	4 / 1	2 / 1
9	Dzeko	56 / 36 64%	3 / 2 67%	1	9 / 2	-
14	Schick	43 / 24 56%	2 / 0 0%	-	9 / 3	3 / 2
17	Under	17 / 9 53%	1 / 0 0%	2	2 / 0	-
92	Shaarawy	12 / 12 100%	1 / 0 0%	-	-	1 / 0

Passaggi

		Passaggi / riusciti	Passaggi preparatori	Passaggi costruttivi	Passaggi chiave	Passaggi corti	Passaggi medi	Lanci lunghi	Traversoni	Passaggi nella 3/3 di campo	Passaggi in area di rigore
1	Alisson	29 / 27 93%	12 / 12	17 / 15	-	2 / 2	21 / 21	6 / 4	-	2 / 0	-
5	Juan	45 / 35 78%	14 / 14	31 / 21	-	11 / 7	27 / 24	7 / 4	-	8 / 5	-
44	Manolas	36 / 33 92%	16 / 16	20 / 17	-	8 / 7	26 / 24	2 / 2	-	4 / 4	-
20	Fazio	37 / 25 68%	7 / 7	29 / 18	1 / 0	10 / 8	26 / 17	1 / 0	4 / 1	11 / 3	4 / 1
11	Kolarov	51 / 36 71%	9 / 9	42 / 27	-	18 / 12	29 / 23	4 / 1	4 / 0	22 / 16	7 / 4
16	De Rossi	52 / 42 81%	14 / 13	36 / 27	2 / 2	7 / 4	39 / 35	6 / 3	-	15 / 8	5 / 2
24	Florenzi	55 / 36 65%	5 / 5	49 / 30	1 / 1	13 / 10	38 / 24	4 / 2	6 / 2	32 / 17	9 / 2
4	Nainggolan	15 / 9 60%	2 / 2	10 / 5	3 / 2	2 / 1	13 / 8	-	3 / 0	11 / 5	5 / 2
6	Strootman	31 / 21 68%	8 / 8	20 / 11	3 / 2	11 / 6	20 / 15	-	1 / 0	14 / 8	3 / 2
9	Dzeko	23 / 15 65%	3 / 3	19 / 11	1 / 1	7 / 2	15 / 12	1 / 1	1 / 0	11 / 7	3 / 1
14	Schick	14 / 9 64%	1 / 0	11 / 9	2 / 0	7 / 4	7 / 5	-	-	11 / 6	1 / 0
17	Under	7 / 4 57%	2 / 2	4 / 1	1 / 1	1 / 1	6 / 3	-	1 / 0	4 / 2	2 / 1
92	Shaarawy	5 / 5 100%	-	5 / 5	-	1 / 1	4 / 4	-	-	2 / 2	-

Tabellino

		INSTAT INDEX	Minuti sul campo	Gol	Assist	Tiri / in porta	Falli subiti	Fuorigioco
1	ter Stegen	288	'94	-	-	-	-	-
18	Jordi Alba	271	'94	-	-	-	0 / 1	-
23	Umtiti	307	'94	-	-	-	-	-
3	Pique	279	'94	-	-	-	1 / 0	-
2	Nelsinho	236	'84	-	-	-	0 / 2	-
5	Busquets	308	'84	-	-	-	1 / 2	-
4	Rakitic	284	'94	-	-	-	2 / 1	-
8	Iniesta	295	'80	-	-	1 / 0 0%	1 / 6	-
20	Sergi Roberto	261	'94	-	-	2 / 2 100%	0 / 1	2
9	Suarez	266	'94	-	-	1 / 0 0%	2 / 2	2
10	Lionel Messi	310	'94	-	-	5 / 2 40%	1 / 3	-
21	Andre Gomes	253	'13	-	-	-	1 / 0	-
17	Paco Alcacer	-	'9	-	-	-	-	-
11	Dembele	263	'9	-	-	1 / 0 0%	0 / 1	-

Duelli

		Duelli / vinti	Contrasti aerei	Tackle (90 min)	Contrasti in difesa	Duelli in attacco	Dribbling / riusciti	Contrasti / riusciti	Palloni intercettati / metà campo avversaria	Palloni vaganti recuperati / metà campo avversaria
1	ter Stegen	-	-	-	-	-	-	-	1 / 0	1 / 0
18	Jordi Alba	11 / 6 55%	3 / 1 33%	8 / 5 63%	10 / 5 50%	1 / 1 100%	1 / 1 100%	5 / 3 60%	6 / 2	4 / 3
23	Umtiti	11 / 6 55%	5 / 3 60%	6 / 3 50%	7 / 5 71%	4 / 1 25%	2 / 1 50%	2 / 2 100%	7 / 1	9 / 2
3	Pique	12 / 6 50%	2 / 1 50%	10 / 5 50%	10 / 6 60%	2 / 0 0%	1 / 0 0%	7 / 4 57%	11 / 0	13 / 0
2	Nelsinho	11 / 6 55%	1 / 0 0%	10 / 6 60%	8 / 5 63%	3 / 1 33%	-	3 / 3 100%	7 / 2	8 / 1
5	Busquets	10 / 6 60%	4 / 1 25%	6 / 5 83%	7 / 4 57%	3 / 2 67%	1 / 1 100%	5 / 4 80%	6 / 2	5 / 0
4	Rakitic	9 / 5 56%	3 / 0 0%	6 / 5 83%	5 / 3 60%	4 / 2 50%	1 / 1 100%	3 / 3 100%	7 / 4	5 / 1
8	Iniesta	14 / 8 57%	-	14 / 8 57%	4 / 2 50%	10 / 6 60%	4 / 4 100%	3 / 1 33%	3 / 1	6 / 3
20	Sergi Roberto	13 / 4 31%	6 / 0 0%	7 / 4 57%	2 / 2 100%	11 / 2 18%	2 / 1 50%	2 / 2 100%	1 / 0	7 / 2
9	Suarez	18 / 5 28%	4 / 2 50%	14 / 3 21%	1 / 0 0%	17 / 5 29%	2 / 0 0%	1 / 0 0%	1 / 1	3 / 0
10	Lionel Messi	17 / 6 35%	2 / 0 0%	15 / 6 40%	2 / 1 50%	15 / 5 33%	10 / 5 50%	2 / 1 50%	5 / 3	4 / 4
21	Andre Gomes	3 / 1 33%	1 / 0 0%	2 / 1 50%	2 / 1 50%	1 / 0 0%	-	2 / 1 50%	-	3 / 2
17	Paco Alcacer	1 / 0 0%	1 / 0 0%	-	-	1 / 0 0%	-	-	-	-
11	Dembele	2 / 1 50%	-	2 / 1 50%	-	2 / 1 50%	2 / 1 50%	-	-	1 / 1

Partecipazioni alle fasi offensive

		Azioni / riuscite	Occasioni da gol / converted	Occasione da gol creata da	Palloni persi / nella propria metà campo	Recuperi / metà campo avversaria
1	ter Stegen	55 / 40 73%	-	-	5 / 2	4 / 0
18	Jordi Alba	62 / 49 79%	-	-	2 / 1	7 / 1
23	Umtiti	82 / 68 83%	-	-	4 / 4	9 / 1
3	Pique	105 / 84 80%	-	-	4 / 3	15 / 0
2	Nelsinho	84 / 67 80%	-	-	3 / 0	5 / 1
5	Busquets	79 / 68 86%	-	-	3 / 2	8 / 1
4	Rakitic	90 / 71 79%	-	-	11 / 4	2 / 2
8	Iniesta	55 / 45 82%	-	-	6 / 2	5 / 3
20	Sergi Roberto	66 / 52 79%	1 / 0 0%	-	12 / 3	3 / 0
9	Suarez	44 / 22 50%	1 / 0 0%	-	10 / 2	-
10	Lionel Messi	75 / 52 69%	1 / 0 0%	3	10 / 1	-
21	Andre Gomes	13 / 10 77%	-	-	1 / 0	1 / 0
17	Paco Alcacer	3 / 1 33%	-	-	1 / 0	-
11	Dembele	10 / 6 60%	-	-	2 / 0	-

Passaggi

		Passaggi / riusciti	Passaggi preparatori	Passaggi costruttivi	Passaggi chiave	Passaggi corti	Passaggi medi	Lanci lunghi	Traversoni	Passaggi nella 3/3 di campo	Passaggi in area di rigore
1	ter Stegen	44 / 33 75%	14 / 14	29 / 19	1 / 0	1 / 1	19 / 16	24 / 16	-	5 / 2	-
18	Jordi Alba	40 / 32 80%	11 / 11	28 / 20	1 / 1	18 / 15	21 / 17	1 / 0	-	9 / 6	1 / 1
23	Umtiti	53 / 45 85%	17 / 17	34 / 27	2 / 1	6 / 4	41 / 38	6 / 3	-	6 / 4	-
3	Pique	67 / 53 79%	17 / 17	50 / 36	-	9 / 9	48 / 40	10 / 4	-	8 / 4	-
2	Nelsinho	55 / 45 82%	20 / 19	35 / 26	-	25 / 19	27 / 26	3 / 0	-	9 / 6	-
5	Busquets	56 / 49 88%	16 / 16	37 / 33	3 / 0	16 / 16	39 / 32	1 / 1	-	9 / 5	2 / 0
4	Rakitic	68 / 53 78%	11 / 11	55 / 41	2 / 1	28 / 25	36 / 27	4 / 1	1 / 0	16 / 7	4 / 0
8	Iniesta	27 / 24 89%	4 / 4	21 / 18	2 / 2	8 / 8	19 / 16	-	-	11 / 10	1 / 0
20	Sergi Roberto	41 / 37 90%	6 / 6	34 / 31	1 / 0	21 / 20	19 / 17	1 / 0	1 / 0	10 / 8	-
9	Suarez	17 / 11 65%	1 / 1	14 / 9	2 / 1	7 / 4	10 / 7	-	-	5 / 3	2 / 1
10	Lionel Messi	34 / 27 79%	5 / 5	25 / 19	4 / 3	16 / 15	18 / 12	-	-	16 / 11	3 / 1
21	Andre Gomes	7 / 6 86%	2 / 2	5 / 4	-	2 / 1	4 / 4	1 / 1	-	2 / 2	-
17	Paco Alcacer	2 / 1 50%	-	2 / 1	-	1 / 1	1 / 0	-	-	1 / 1	-
11	Dembele	4 / 3 75%	1 / 1	2 / 2	1 / 0	1 / 1	3 / 2	-	1 / 0	2 / 1	-

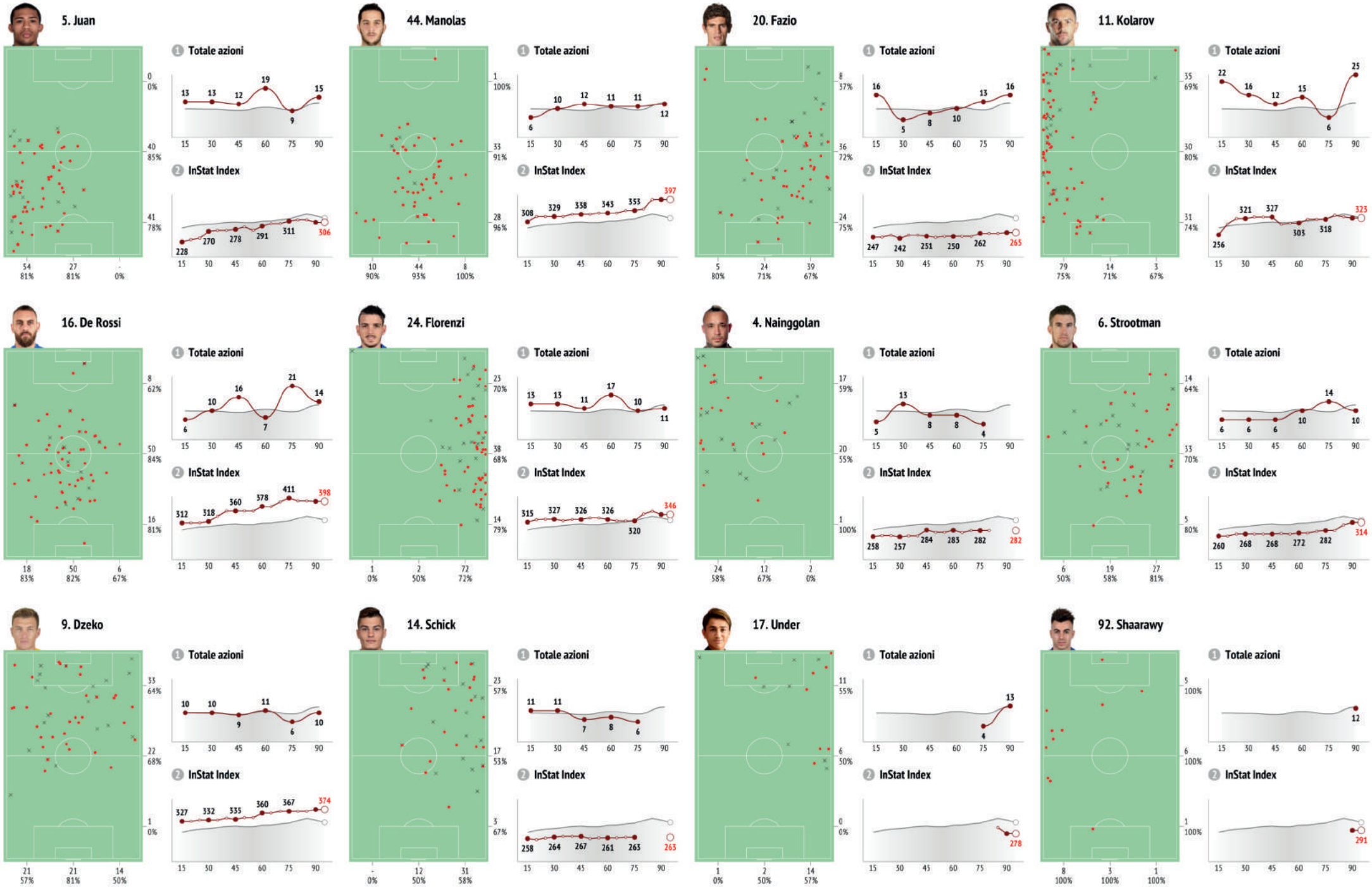
5. Juan
1 Totale azioni
13 13 12 19 9 15
0 0%
40 85%
41 78%
2 InStat Index
228 270 278 291 311 306
54 81%
27 81%
- 0%
44. Manolas
1 Totale azioni
6 10 12 11 11 12
1 100%
33 91%
28 96%
2 InStat Index
308 329 338 343 353 397
10 90%
44 93%
8 100%
20. Fazio
1 Totale azioni
16 5 8 10 13 16
8 37%
36 72%
24 75%
2 InStat Index
247 242 251 250 262 265
5 80%
24 71%
39 67%
11. Kolarov
1 Totale azioni
22 16 12 15 6 25
35 69%
30 80%
31 74%
2 InStat Index
256 321 327 303 318 323
79 75%
14 71%
3 67%
16. De Rossi
1 Totale azioni
6 10 16 7 21 14
8 62%
50 84%
16 81%
2 InStat Index
312 318 360 378 411 398
18 83%
50 82%
6 67%
24. Florenzi
1 Totale azioni
13 13 11 17 10 11
23 70%
38 68%
14 79%
2 InStat Index
315 327 326 326 320 346
1 0%
2 50%
72 72%
4. Nainggolan
1 Totale azioni
5 13 8 8 4
17 59%
20 55%
1 100%
2 InStat Index
258 257 284 285 282 282
24 58%
12 67%
2 0%
6. Strootman
1 Totale azioni
6 6 6 10 14 10
14 64%
33 70%
5 80%
2 InStat Index
260 268 268 272 282 314
6 50%
19 58%
27 81%
9. Dzeko
1 Totale azioni
10 10 9 11 6 10
33 64%
22 68%
1 0%
2 InStat Index
327 332 335 360 367 374
21 57%
21 81%
14 50%
14. Schick
1 Totale azioni
11 11 7 8 6
23 57%
17 53%
3 67%
2 InStat Index
258 264 267 261 263 263
- 0%
12 50%
31 58%
17. Under
1 Totale azioni
4 13
11 55%
6 50%
0 0%
2 InStat Index
278
1 0%
2 50%
14 57%
92. Shaarawy
1 Totale azioni
12
5 100%
6 100%
1 100%
2 InStat Index
291
8 100%
3 100%
1 100%

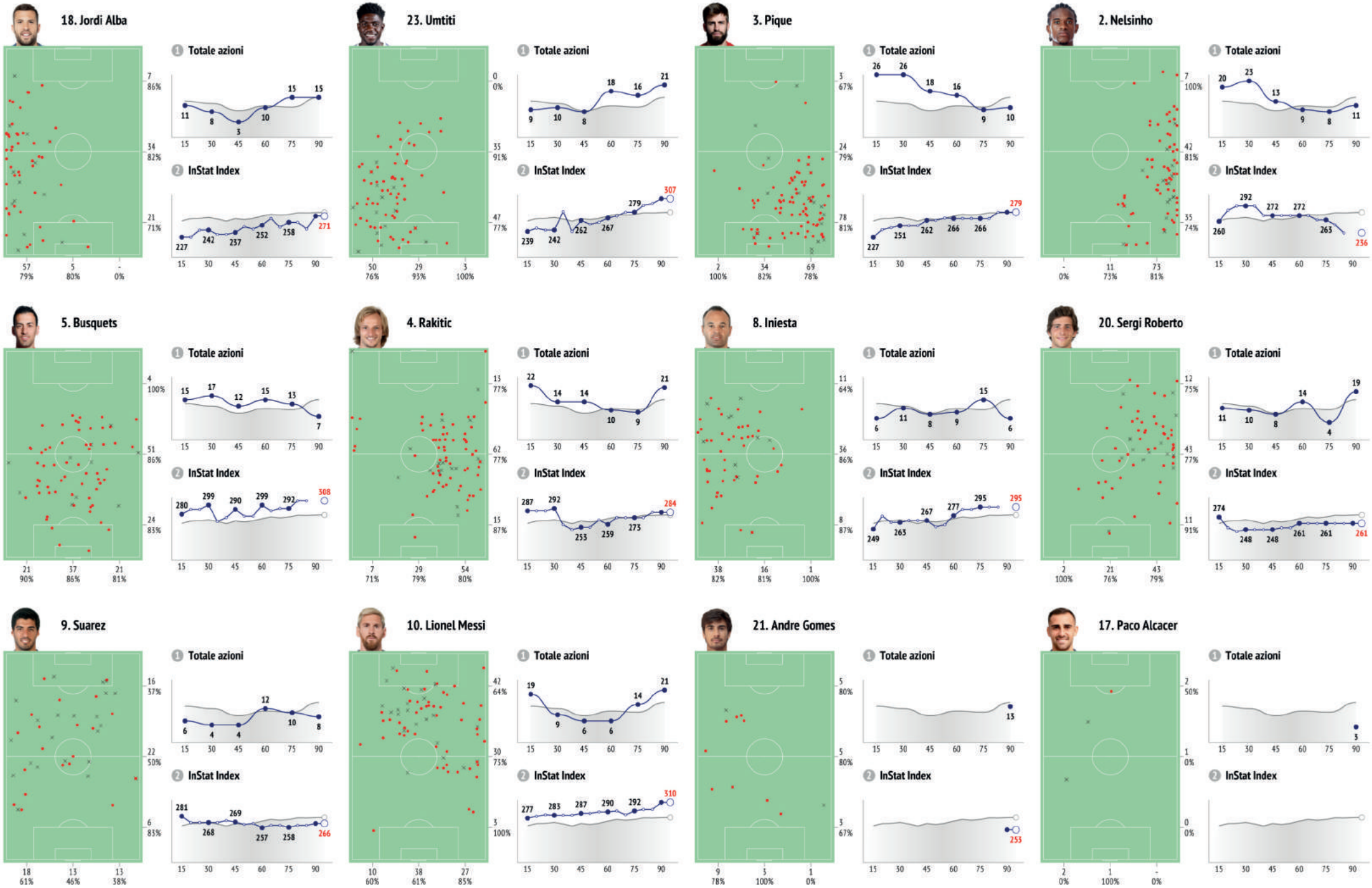
18. Jordi Alba
23. Umtiti
3. Pique
2. Nelsinho
5. Busquets
4. Rakitic
8. Iniesta
20. Sergi Roberto
9. Suarez
10. Lionel Messi
21. Andre Gomes
17. Paco Alcacer
1 Totale azioni
2 InStat Index

Distribuzione passaggi

	1	5	44	20	11	16	24	4	6	9	14	17	92
1 Alisson		8	1	2	2	6	3	-	1	3	1	-	-
5 Juan	3		4	2	7	6	1	2	4	4	1	-	1
44 Manolas	5	2		4	3	7	5	2	2	-	2	1	-
20 Fazio	-	1	5		2	8	5	1	1	-	2	-	-
11 Kolarov	1	6	-	3		2	2	8	2	9	3	-	-
16 De Rossi	1	3	4	4	7		8	4	5	4	1	1	-
24 Florenzi	2	-	-	2	2	-		-	6	9	9	4	2
4 Nainggolan	-	-	-	-	2	2	-		1	4	-	-	-
6 Strootman	-	1	2	3	1	5	4	1		-	2	2	-
9 Dzeko	1	-	1	1	2	1	5	1	1		-	2	-
14 Schick	-	-	-	1	-	-	4	1	2	1		-	-
17 Under	-	-	1	1	-	-	2	-	-	-	-		-
92 Shaarawy	-	-	-	-	-	3	-	-	1	-	-	1	

Distribuzione dei passaggi chiave

	1	5	44	20	11	16	24	4	6	9	14	17	92
1 Alisson		-	-	-	-	-	-	-	-	-	-	-	-
5 Juan	-		-	-	-	-	-	-	-	-	-	-	-
44 Manolas	-	-		-	-	-	-	-	-	-	-	-	-
20 Fazio	-	-	-		-	-	-	-	-	-	-	-	-
11 Kolarov	-	-	-	-		-	-	-	-	-	-	-	-
16 De Rossi	-	-	-	-	-		-	-	-	2	-	-	-
24 Florenzi	-	-	-	-	-	-		-	-	-	-	-	1
4 Nainggolan	-	-	-	-	-	-	-		-	2	-	-	-
6 Strootman	-	-	-	-	-	-	-	-		-	-	2	-
9 Dzeko	-	-	-	-	1	-	-	-	-		-	-	-
14 Schick	-	-	-	-	-	-	-	-	-	-		-	-
17 Under	-	-	1	-	-	-	-	-	-	-	-		-
92 Shaarawy	-	-	-	-	-	-	-	-	-	-	-	-	

Migliori 5. Combinazioni frequenti

5	9. Dzeko	⇄ 24. Florenzi	14	→ 5	← 9
5	14. Schick	⇄ 24. Florenzi	13	→ 4	← 9
5	5. Juan	⇄ 11. Kolarov	13	→ 7	← 6
5	16. De Ros	⇄ 20. Fazio	12	→ 4	← 8
5	44. Manola	⇄ 16. De Rossi	11	→ 7	← 4

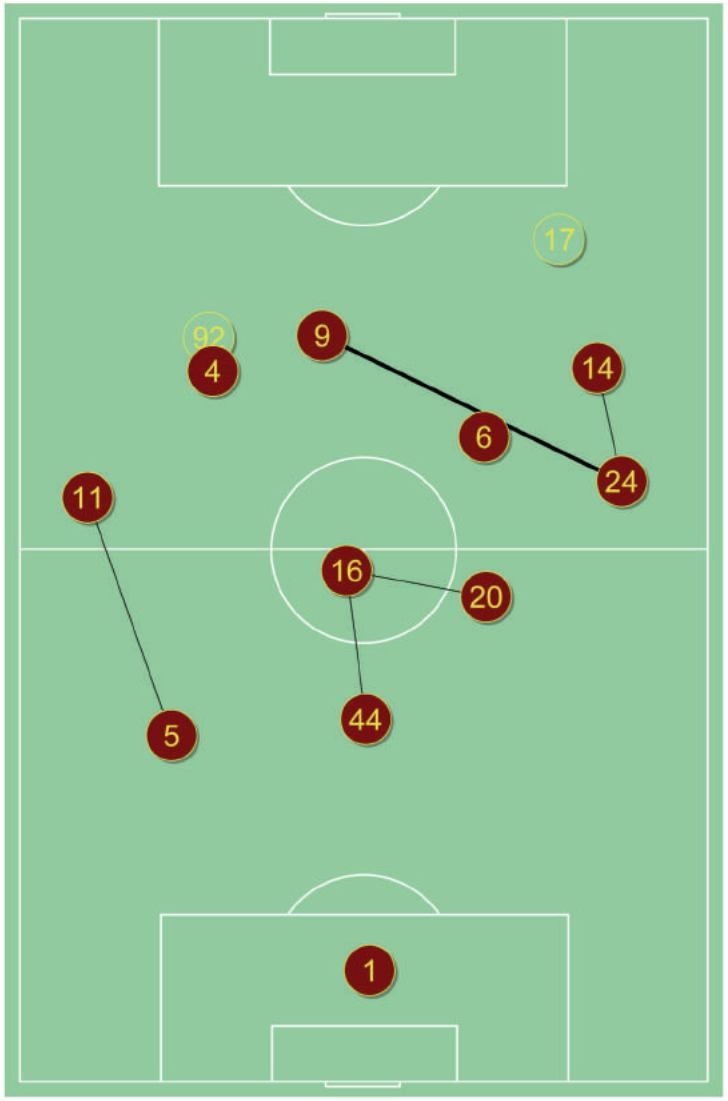

AS Roma ↑

Distribuzione passaggi

	1	18	23	3	2	5	4	8	20	9	10	21	17	11
1 ter Stegen		2	5	10	-	-	-	-	5	7	2	1	1	-
18 Jordi Alba	1		9	-	-	2	3	8	-	2	6	1	-	-
23 Umtiti	9	6		5	1	6	1	5	6	3	-	2	1	-
3 Pique	12	2	2		10	8	7	-	6	3	1	-	-	2
2 Nelsinho	-	-	-	17		2	11	-	8	-	7	-	-	-
5 Busquets	2	-	8	4	5		9	11	4	-	6	-	-	-
4 Rakitic	-	1	4	6	7	12		3	9	1	9	1	-	-
8 Iniesta	-	3	4	1	-	3	1		-	5	7	-	-	-
20 Sergi Roberto	1	2	4	1	6	3	10	1		1	5	-	1	2
9 Suarez	-	-	-	-	2	3	1	1	-		3	-	-	1
10 Lionel Messi	-	4	-	2	2	3	4	2	5	4		-	-	1
21 Andre Gomes	-	2	3	-	-	-	-	-	-	-	1		-	-
17 Paco Alcacer	-	-	-	1	-	-	-	-	-	-	-	-		-
11 Dembele	-	1	-	-	-	-	-	-	1	-	-	1	-	

Distribuzione dei passaggi chiave

	1	18	23	3	2	5	4	8	20	9	10	21	17	11
1 ter Stegen		-	-	-	-	-	-	-	-	-	-	-	-	-
18 Jordi Alba	-		-	-	-	-	-	-	-	-	1	-	-	-
23 Umtiti	-	-		-	-	-	-	-	1	-	-	-	-	-
3 Pique	-	-	-		-	-	-	-	-	-	-	-	-	-
2 Nelsinho	-	-	-	-		-	-	-	-	-	-	-	-	-
5 Busquets	-	-	-	-	-		-	-	-	-	-	-	-	-
4 Rakitic	-	-	-	1	-	-		-	-	-	-	-	-	-
8 Iniesta	-	-	-	-	-	-	-		-	1	1	-	-	-
20 Sergi Roberto	-	-	-	-	-	-	-	-		-	-	-	-	-
9 Suarez	-	-	-	-	-	-	-	-	-		1	-	-	-
10 Lionel Messi	-	-	-	-	-	-	-	-	1	2		-	-	-
21 Andre Gomes	-	-	-	-	-	-	-	-	-	-	-		-	-
17 Paco Alcacer	-	-	-	-	-	-	-	-	-	-	-	-		-
11 Dembele	-	-	-	-	-	-	-	-	-	-	-	-	-	

Migliori 5. Combinazioni frequenti

5	3. Pique	⇄ 2. Nelsinho	27	→ 10	← 17
5	1. ter Stegen	⇄ 3. Pique	22	→ 10	← 12
5	4. Rakitic	⇄ 5. Busquets	21	→ 12	← 9
5	20. Sergi Robe	⇄ 4. Rakitic	19	→ 10	← 9
5	2. Nelsinho	⇄ 4. Rakitic	18	→ 11	← 7

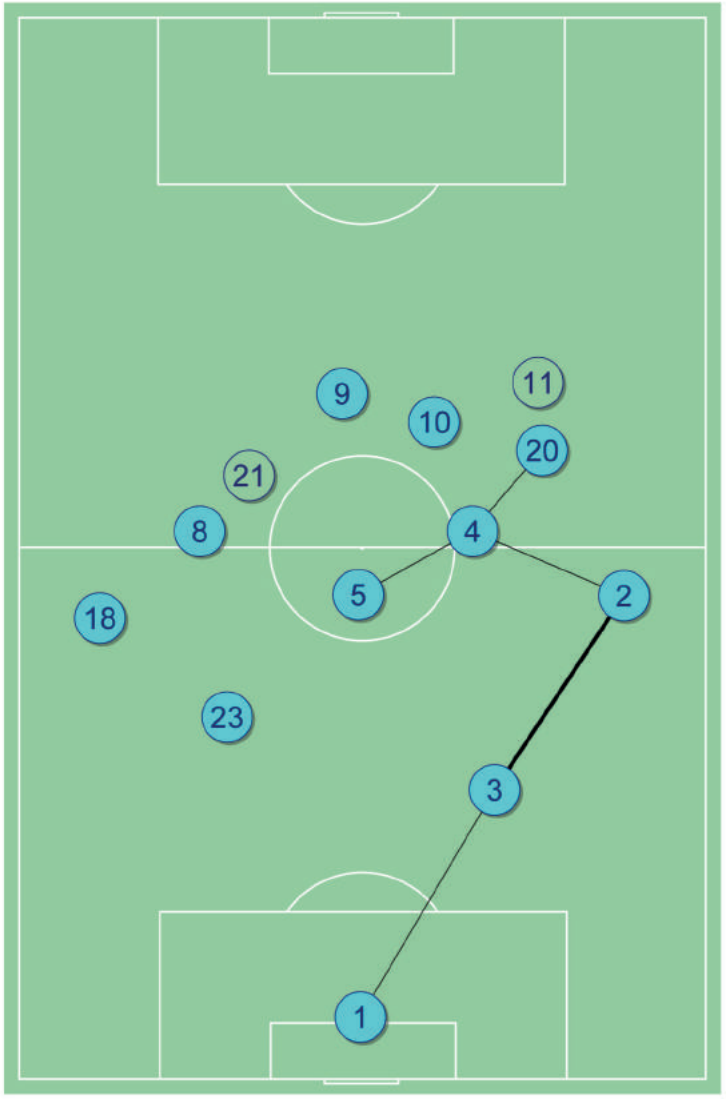

Barcelona ↑

Duelli

	1	18	23	3	2	5	4	8	20	9	10	21	17	11
1 Alisson	-	-	-	1 - 0	-	-	-	-	-	-	-	-	-	-
5 Juan	-	-	-	-	-	-	0 - 1	-	6 - 1	2 - 0	1 - 2	-	-	-
44 Manolas	-	-	-	-	-	-	-	-	1 - 0	3 - 1	4 - 0	-	-	-
20 Fazio	-	-	-	1 - 0	-	-	-	0 - 3	0 - 1	3 - 4	0 - 1	1 - 0	1 - 0	-
11 Kolarov	-	-	-	0 - 2	1 - 4	-	1 - 1	-	1 - 1	3 - 0	1 - 1	0 - 1	-	-
16 De Rossi	-	1 - 0	-	-	-	1 - 0	2 - 0	0 - 1	0 - 1	1 - 0	1 - 1	-	-	-
24 Florenzi	-	1 - 3	-	-	-	1 - 0	-	2 - 0	-	-	1 - 0	-	-	-
4 Nainggolan	-	-	-	1 - 1	1 - 2	-	0 - 2	-	1 - 0	-	-	-	-	-
6 Strootman	-	1 - 0	-	-	-	1 - 2	-	3 - 1	-	1 - 0	2 - 1	-	-	0 - 1
9 Dzeko	-	0 - 1	3 - 2	3 - 2	2 - 0	0 - 3	1 - 0	-	-	-	-	1 - 0	-	-
14 Schick	-	1 - 1	2 - 3	0 - 1	-	1 - 1	0 - 1	1 - 3	-	-	-	-	-	-
17 Under	-	1 - 1	0 - 1	-	-	-	-	-	-	-	-	-	-	-
92 Shaarawy	-	-	-	-	1 - 0	-	-	-	-	-	1 - 0	-	-	1 - 0

Falli

	1	18	23	3	2	5	4	8	20	9	10	21	17	11
1 Alisson	-	-	-	-	-	-	-	-	-	-	-	-	-	-
5 Juan	-	-	-	-	-	-	-	-	1 - 0	-	3 - 0	-	-	-
44 Manolas	-	-	-	-	-	-	-	-	-	-	-	-	-	-
20 Fazio	-	-	-	-	-	-	-	1 - 0	-	2 - 1	-	-	-	-
11 Kolarov	-	-	-	-	2 - 0	-	-	1 - 0	-	-	0 - 1	-	-	1 - 0
16 De Rossi	-	-	-	-	-	-	1 - 1	1 - 0	-	-	-	-	-	-
24 Florenzi	-	-	-	-	-	-	-	-	-	-	-	-	-	-
4 Nainggolan	-	-	-	-	-	-	-	-	-	-	-	-	-	-
6 Strootman	-	-	-	-	-	-	-	1 - 1	-	-	-	-	-	-
9 Dzeko	-	1 - 0	-	0 - 1	-	1 - 0	-	-	-	-	-	0 - 1	-	-
14 Schick	-	-	-	-	-	1 - 1	-	2 - 0	-	-	-	-	-	-
17 Under	-	-	-	-	-	-	-	-	-	-	-	-	-	-
92 Shaarawy	-	-	-	-	-	-	-	-	-	-	-	-	-	-

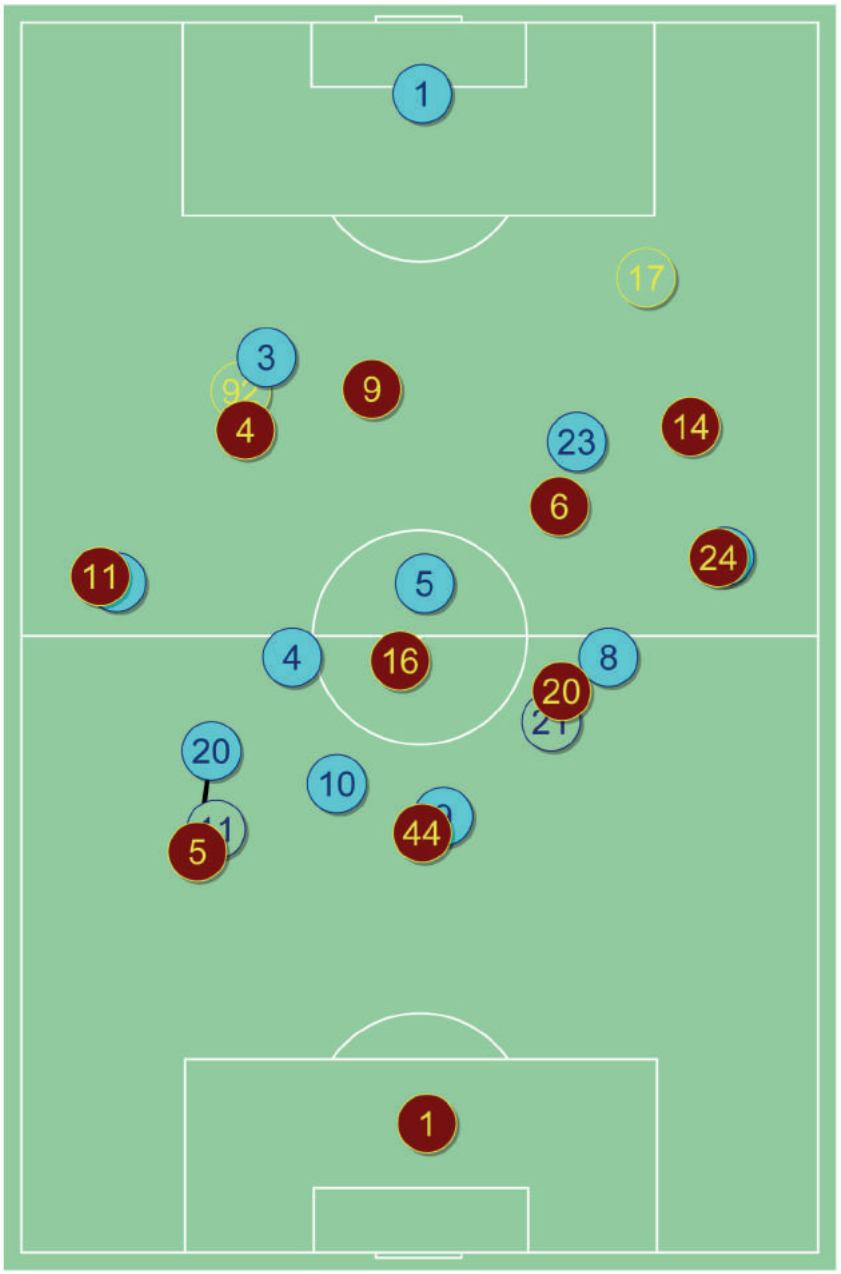

AS Roma

Tiri / in porta

		Nella partita		Media / stagione	
1	Alisson	-		-	
5	Juan	-		0.1 / 0	36%
44	Manolas	1 / 1	100%	0.5 / 0.3	53%
20	Fazio	-		0.4 / 0.1	24%
11	Kolarov	-		1.6 / 0.5	30%
16	De Rossi	2 / 1	50%	0.5 / 0.2	40%
24	Florenzi	-		1.3 / 0.3	20%
4	Nainggolan	3 / 1	33%	1.8 / 0.6	35%
6	Strootman	1 / 0	0%	0.6 / 0.1	20%
9	Dzeko	4 / 2	50%	3.8 / 1.7	44%
14	Schick	2 / 0	0%	1.6 / 0.7	43%
17	Under	2 / 1	50%	1.7 / 0.7	42%
92	Shaarawy	1 / 1	100%	1.9 / 0.9	47%

TIRI / IN PORTA DALLE ZONE

% TIRI PRECISI

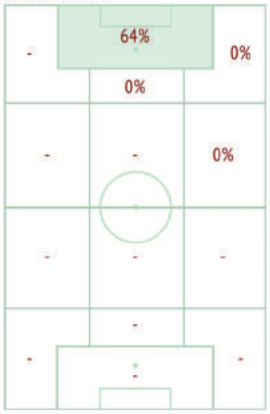

Tiri - Punti d'azione

1° tempo

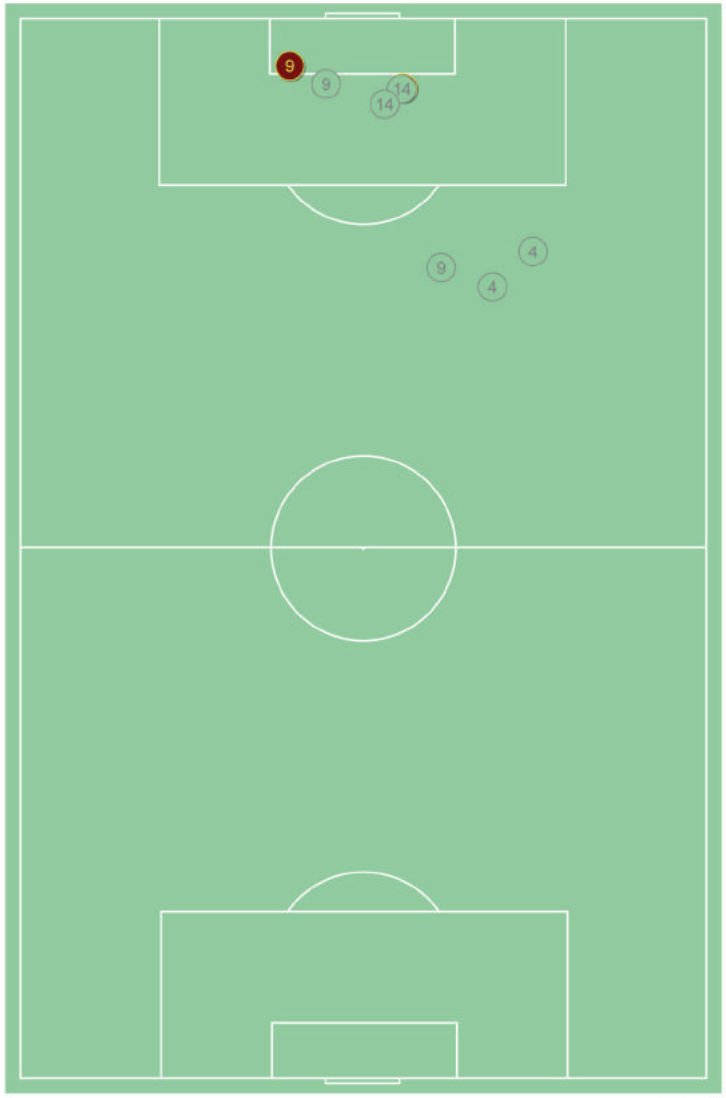

2° tempo

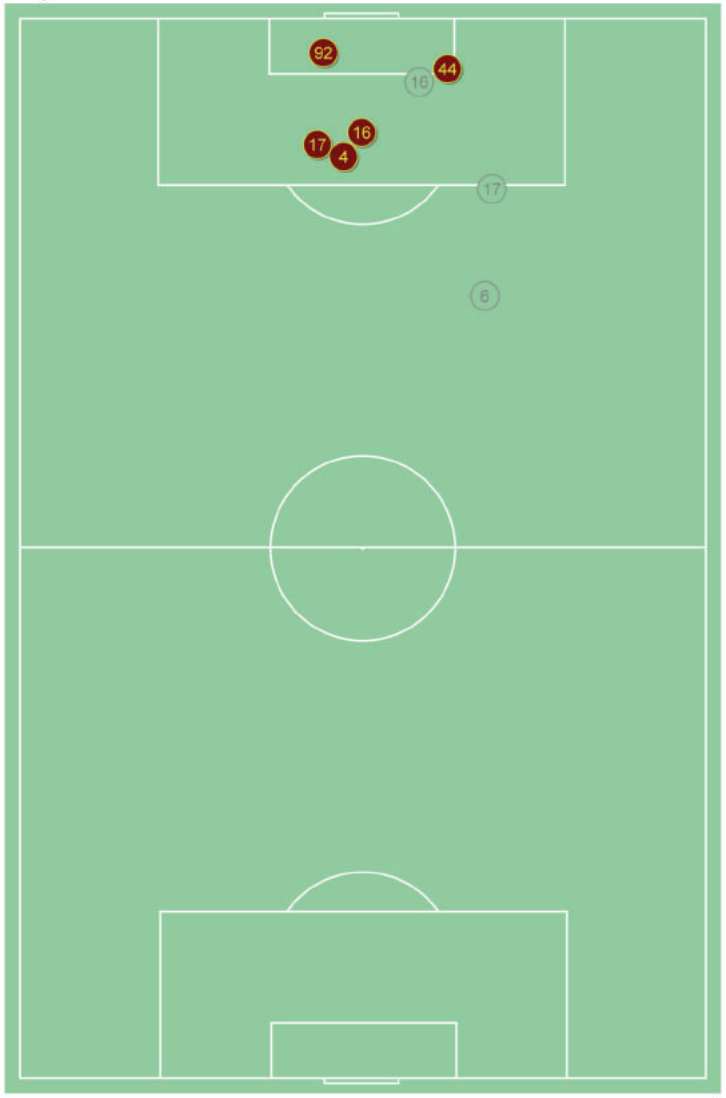

Tiri / in porta

		Nella partita		Media / stagione	
1	ter Stegen	-		-	
18	Jordi Alba	-		0.4 / 0.1	37%
23	Umtiti	-		0.2 / 0.1	52%
3	Pique	-		0.4 / 0.1	29%
2	Nelsinho	-		0.1 / 0.1	64%
5	Busquets	-		0.2 / 0.1	58%
4	Rakitic	-		0.9 / 0.3	35%
8	Iniesta	1 / 0	0%	0.6 / 0.1	25%
20	Sergi Roberto	2 / 2	100%	0.3 / 0.1	45%
9	Suarez	1 / 0	0%	3.5 / 1.8	50%
10	Lionel Messi	5 / 2	40%	6 / 2.6	46%
21	Andre Gomes	-		0.4 / 0	9%
17	Paco Alcacer	-		1.3 / 0.8	60%
11	Dembele	1 / 0	0%	1.1 / 0.5	45%

TIRI / IN PORTA DALLE ZONE

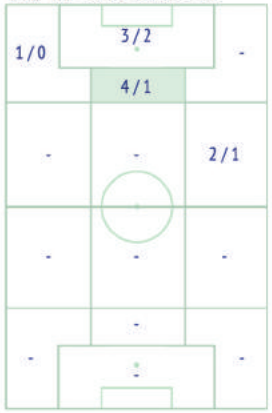

% TIRI PRECISI

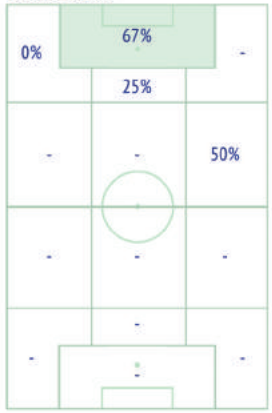

Tiri - Punti d'azione

1° tempo

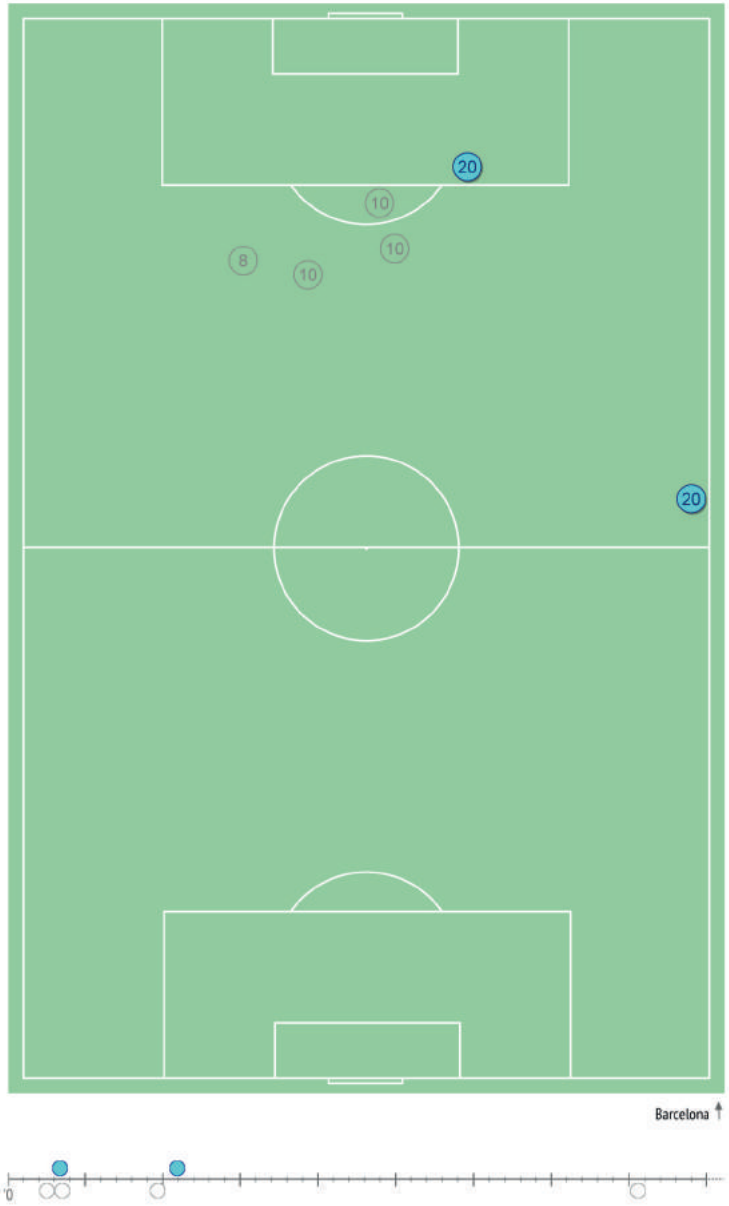

2° tempo

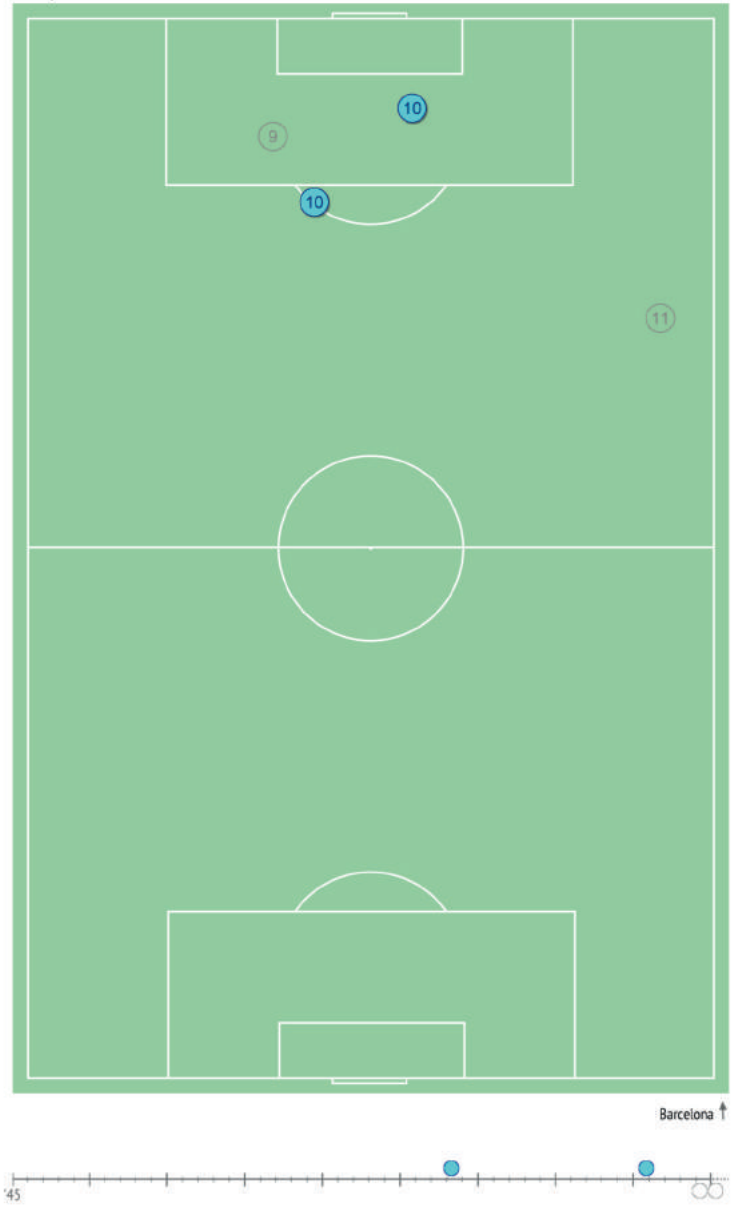

Falli subiti

		Nella partita	*Media / stagione*
1	Alisson	-	-
5	Juan	4 / 0	*0.9 / 0.5*
44	Manolas	-	*0.8 / 0.4*
20	Fazio	3 / 1	*0.6 / 0.5*
11	Kolarov	4 / 1	*0.8 / 1.5*
16	De Rossi	2 / 1	*1 / 1*
24	Florenzi	-	*0.5 / 0.4*
4	Nainggolan	-	*0.9 / 1.7*
6	Strootman	1 / 1	*1.5 / 0.7*
9	Dzeko	2 / 2	*1 / 0.8*
14	Schick	3 / 1	*0.9 / 0.9*
17	Under	-	*0.1 / 0.6*
92	Shaarawy	-	*0.3 / 0.7*

FALLI NELLE ZONE

Falli - Punti d'azione

1° tempo

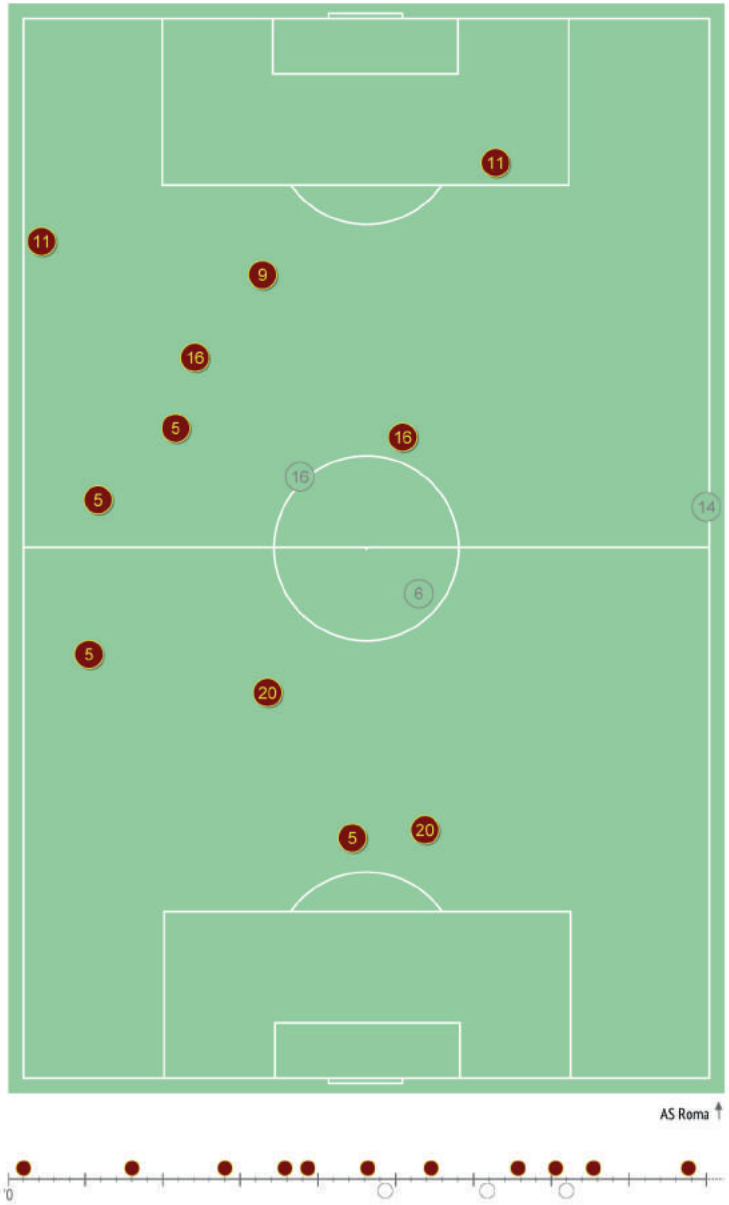

2° tempo

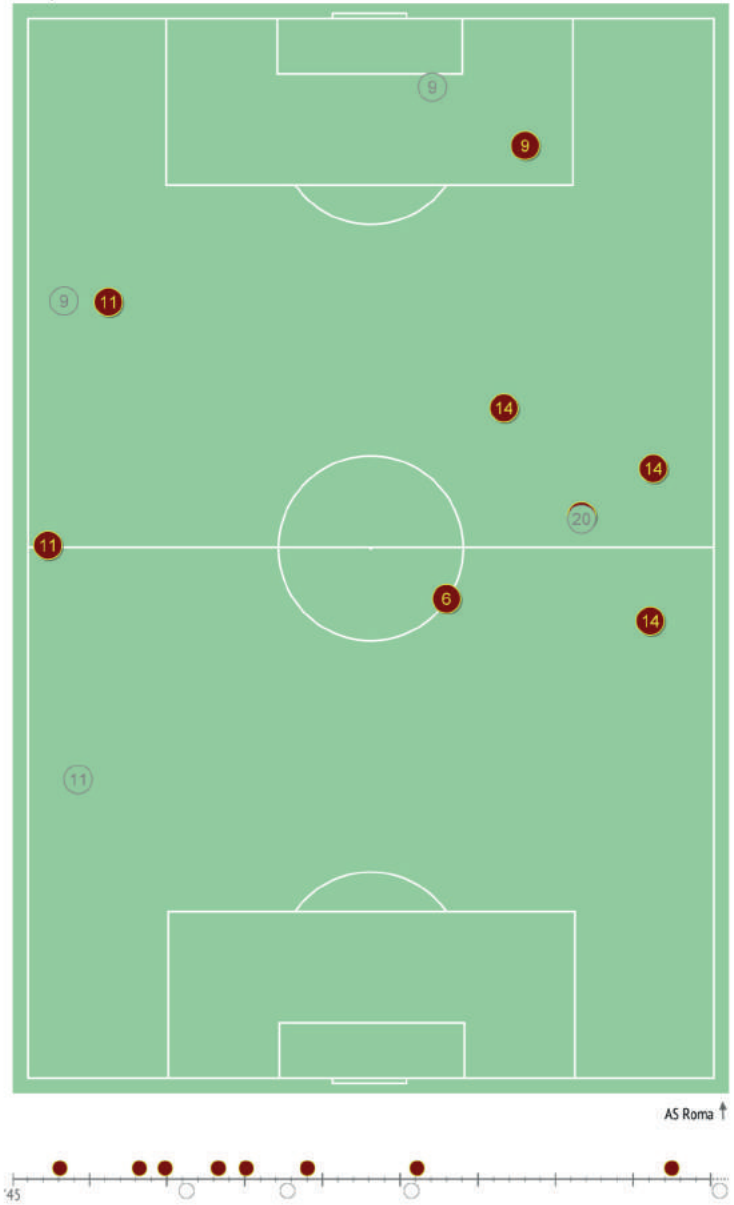

Falli subiti

		Nella partita	*Media / stagione*
1	ter Stegen	-	-
18	Jordi Alba	0 / 1	*0.9 / 0.6*
23	Umtiti	-	*1 / 0.9*
3	Pique	1 / 0	*0.7 / 0.4*
2	Nelsinho	0 / 2	*0.9 / 0.9*
5	Busquets	1 / 2	*1 / 1.5*
4	Rakitic	2 / 1	*0.7 / 1.1*
8	Iniesta	1 / 6	*0.5 / 1.4*
20	Sergi Roberto	0 / 1	*0.7 / 1.2*
9	Suarez	2 / 2	*1.3 / 1.6*
10	Lionel Messi	1 / 3	*0.4 / 2.4*
21	Andre Gomes	1 / 0	*0.8 / 0.4*
17	Paco Alcacer	-	*0.1 / 0.5*
11	Dembele	0 / 1	*0.6 / 1*

FALLI NELLE ZONE

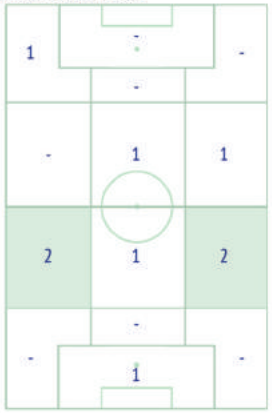

Falli - Punti d'azione

1° tempo

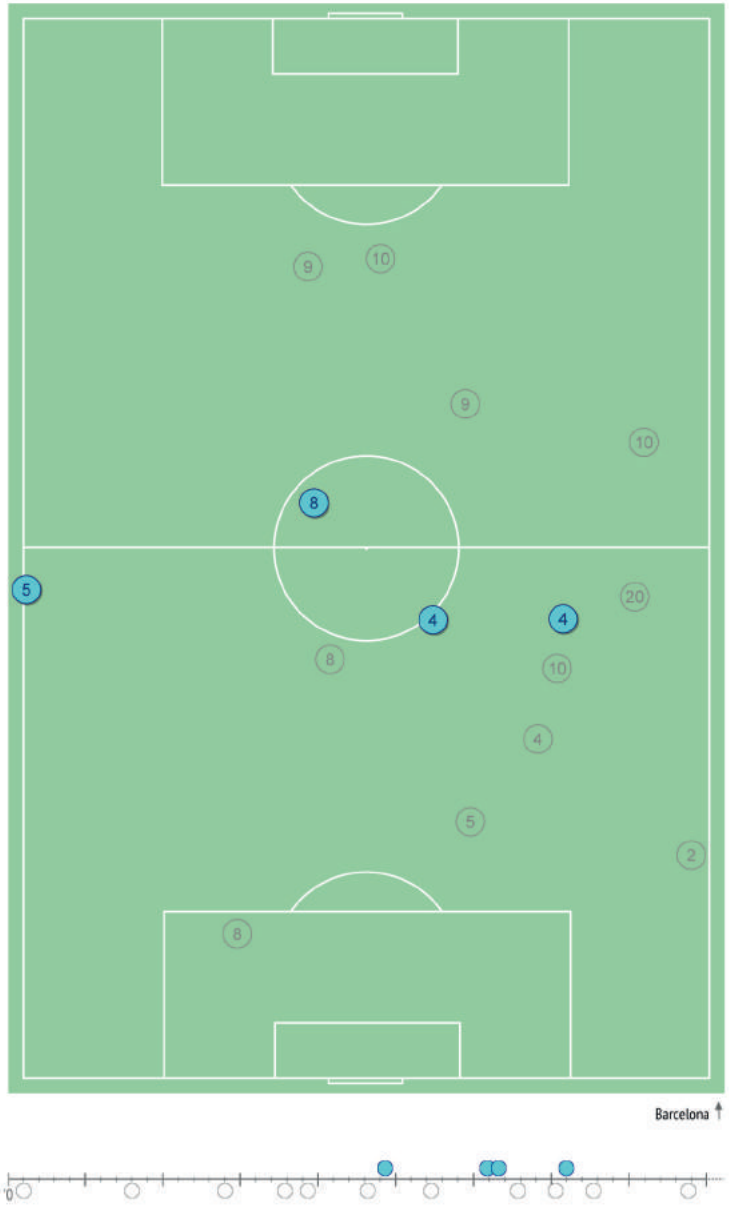

2° tempo

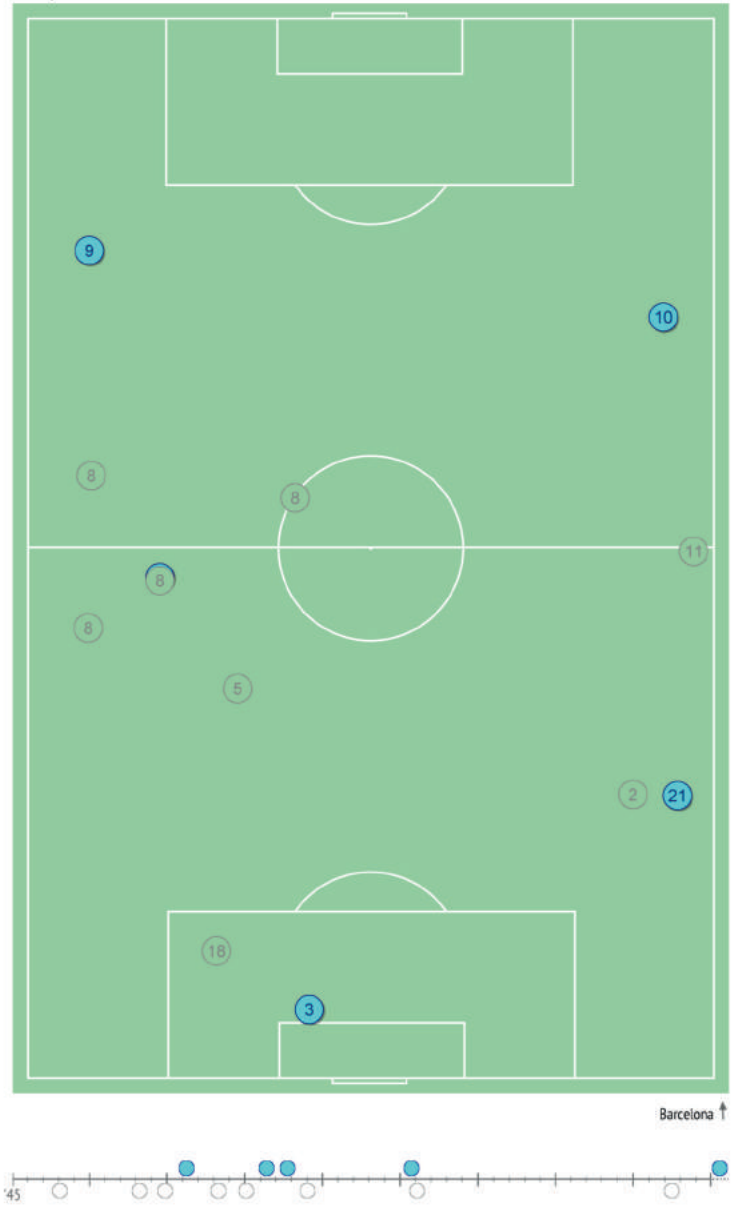

Palloni persi / nella propria metà campo

		Nella partita	*Media / stagione*
1	Alisson	-	*1.5 / 0.4*
5	Juan	2 / 1	*2.3 / 0.8*
44	Manolas	-	*1.7 / 0.5*
20	Fazio	2 / 0	*2.4 / 0.7*
11	Kolarov	11 / 3	*7 / 0.9*
16	De Rossi	5 / 0	*3.6 / 0.8*
24	Florenzi	12 / 0	*6 / 0.9*
4	Nainggolan	7 / 0	*6 / 1.2*
6	Strootman	4 / 1	*4.5 / 1*
9	Dzeko	9 / 2	*9 / 0.9*
14	Schick	9 / 3	*5 / 0.5*
17	Under	2 / 0	*4.6 / 0.6*
92	Shaarawy	-	*4.9 / 0.6*

PALLE PERSE NELLE ZONE

Palloni persi - Punti d'azione

1° tempo

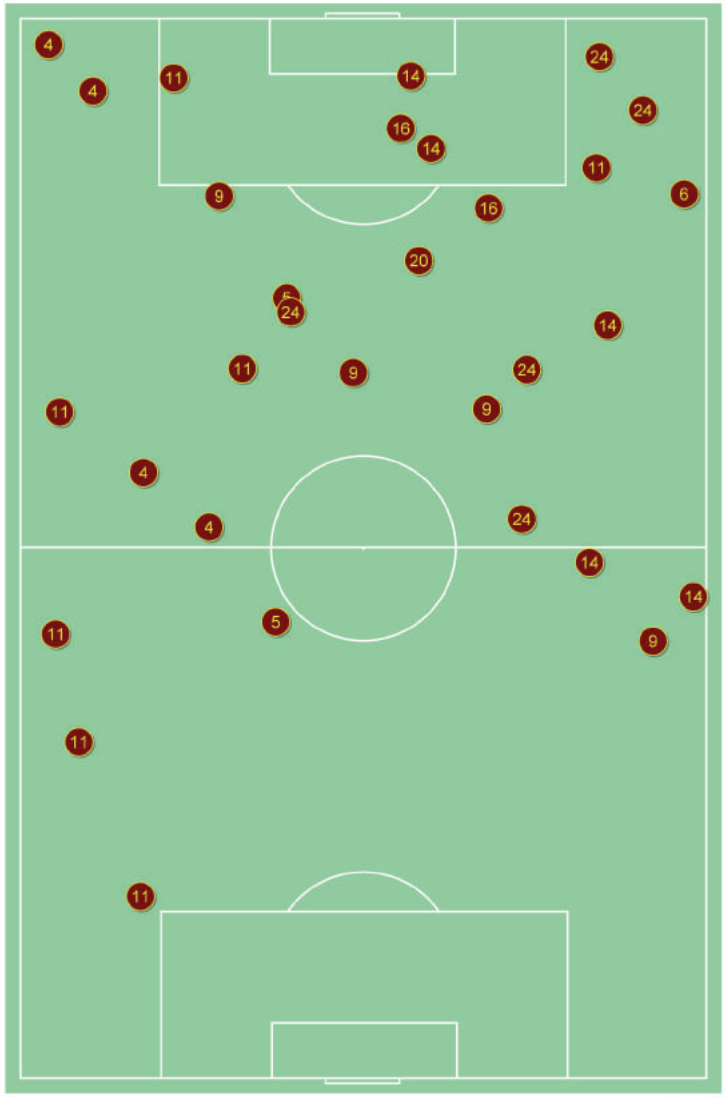

2° tempo

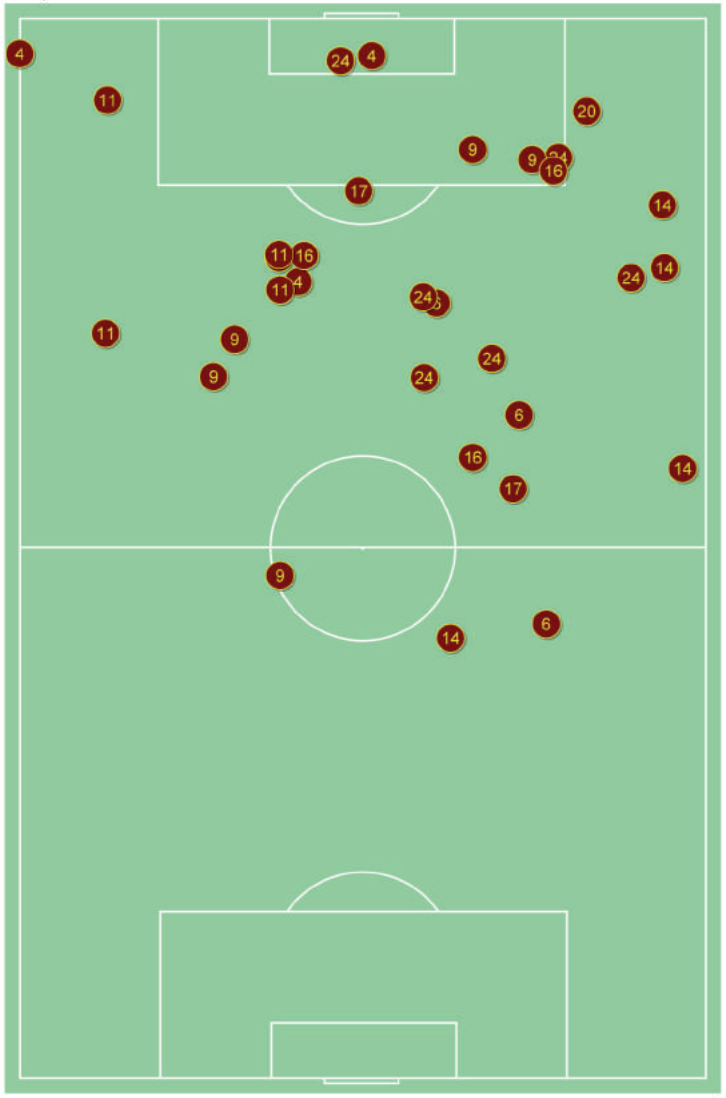

Palloni persi / nella propria metà campo

		Nella partita	*Media / stagione*
1	ter Stegen	5 / 2	*2.1 / 1.2*
18	Jordi Alba	2 / 1	*4.9 / 1*
23	Umtiti	4 / 4	*1.7 / 0.7*
3	Pique	4 / 3	*1.9 / 0.8*
2	Nelsinho	3 / 0	*3.4 / 0.7*
5	Busquets	3 / 2	*3.2 / 1.1*
4	Rakitic	11 / 4	*3.8 / 0.9*
8	Iniesta	6 / 2	*3.9 / 0.8*
20	Sergi Roberto	12 / 3	*3.6 / 1*
9	Suarez	10 / 2	*10 / 0.8*
10	Lionel Messi	10 / 1	*9 / 0.6*
21	Andre Gomes	1 / 0	*3 / 0.6*
17	Paco Alcacer	1 / 0	*3.3 / 0.6*
11	Dembele	2 / 0	*6 / 0.7*

PALLE PERSE NELLE ZONE

Palloni persi - Punti d'azione

1° tempo

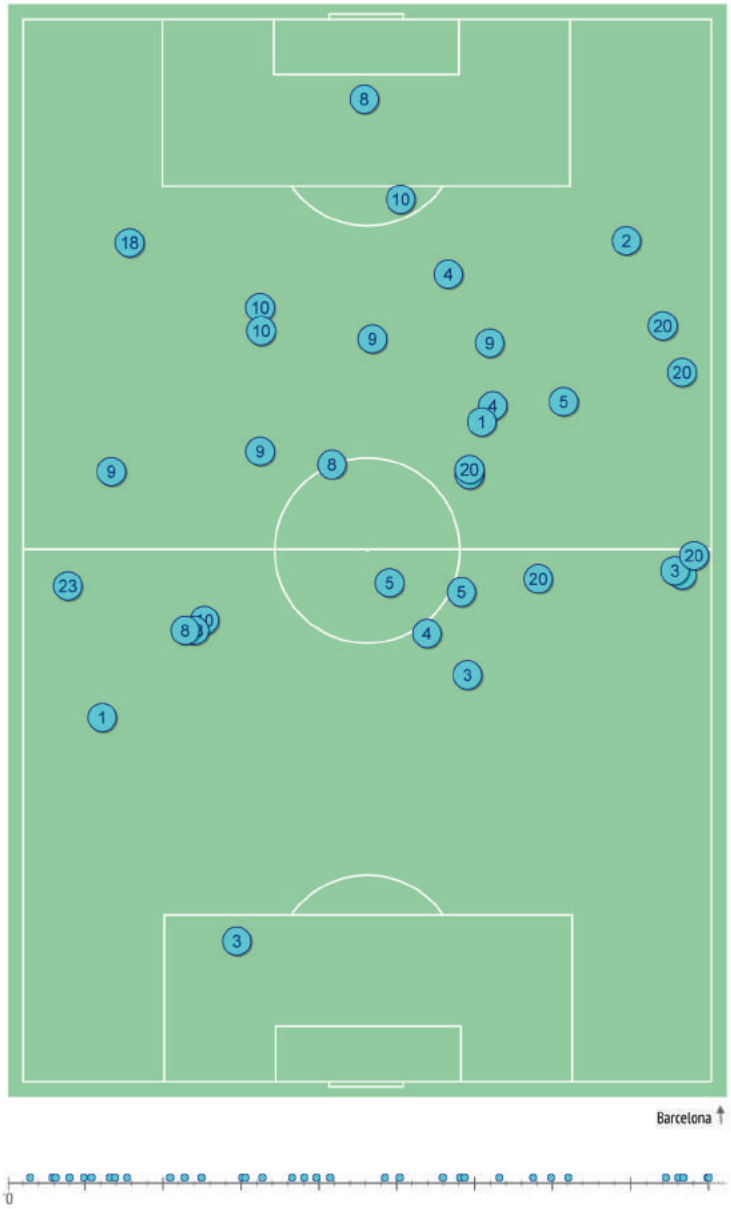

2° tempo

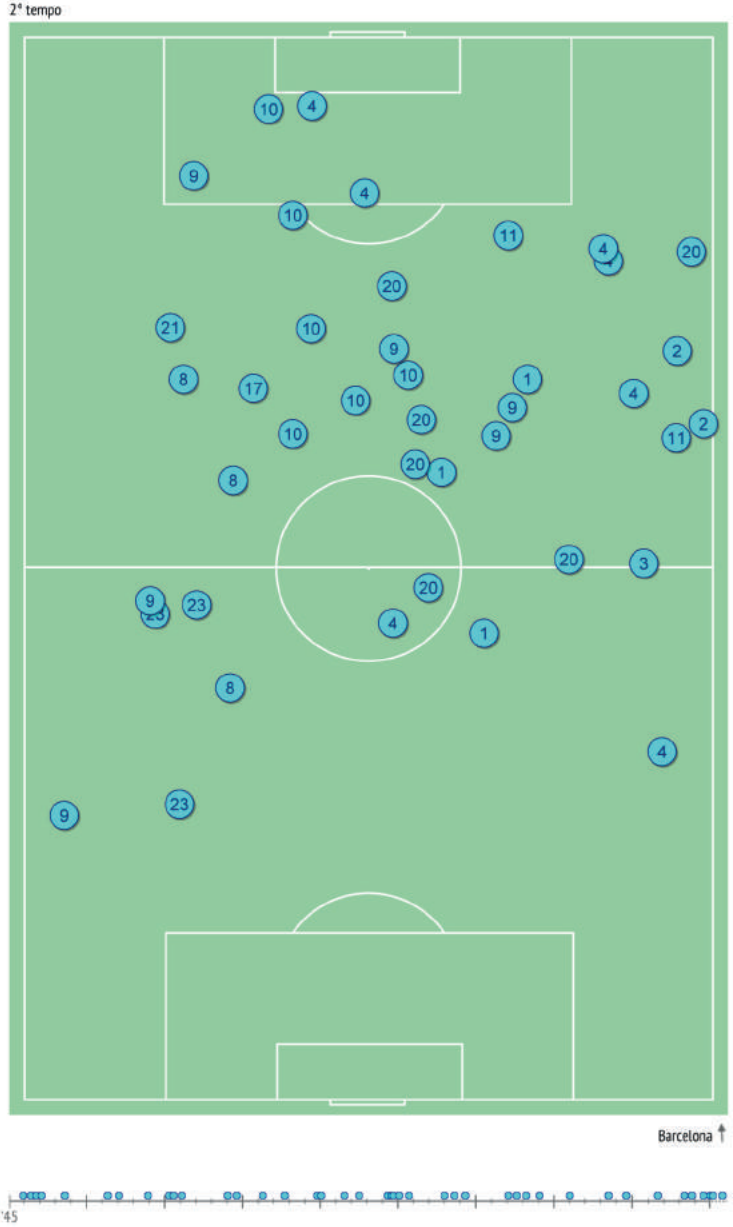

Passaggi chiave / riusciti

		Nella partita		Media / stagione	
1	ter Stegen	1 / 0	0%	-	
18	Jordi Alba	1 / 1	100%	2 / 1	50%
23	Umtiti	2 / 1	50%	-	
3	Pique	-		-	
2	Nelsinho	-		1 / 0	0%
5	Busquets	3 / 0	0%	1 / 1	100%
4	Rakitic	2 / 1	50%	1 / 1	100%
8	Iniesta	2 / 2	100%	3 / 1	33%
20	Sergi Roberto	1 / 0	0%	1 / 1	100%
9	Suarez	2 / 1	50%	2 / 1	50%
10	Lionel Messi	4 / 3	75%	5 / 3	60%
21	Andre Gomes	-		-	
17	Paco Alcacer	-		-	
11	Dembele	1 / 0	0%	1 / 1	100%

PASSAGGI CHIAVE / RIUSCITI NELLE ZONE

% PASSAGGI CHIAVE

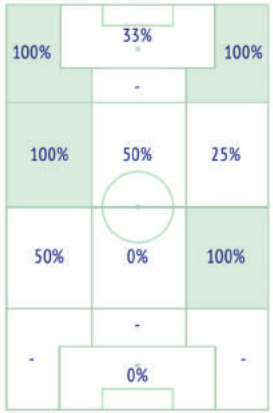

Passaggi chiave - Punti d'azione

1° tempo

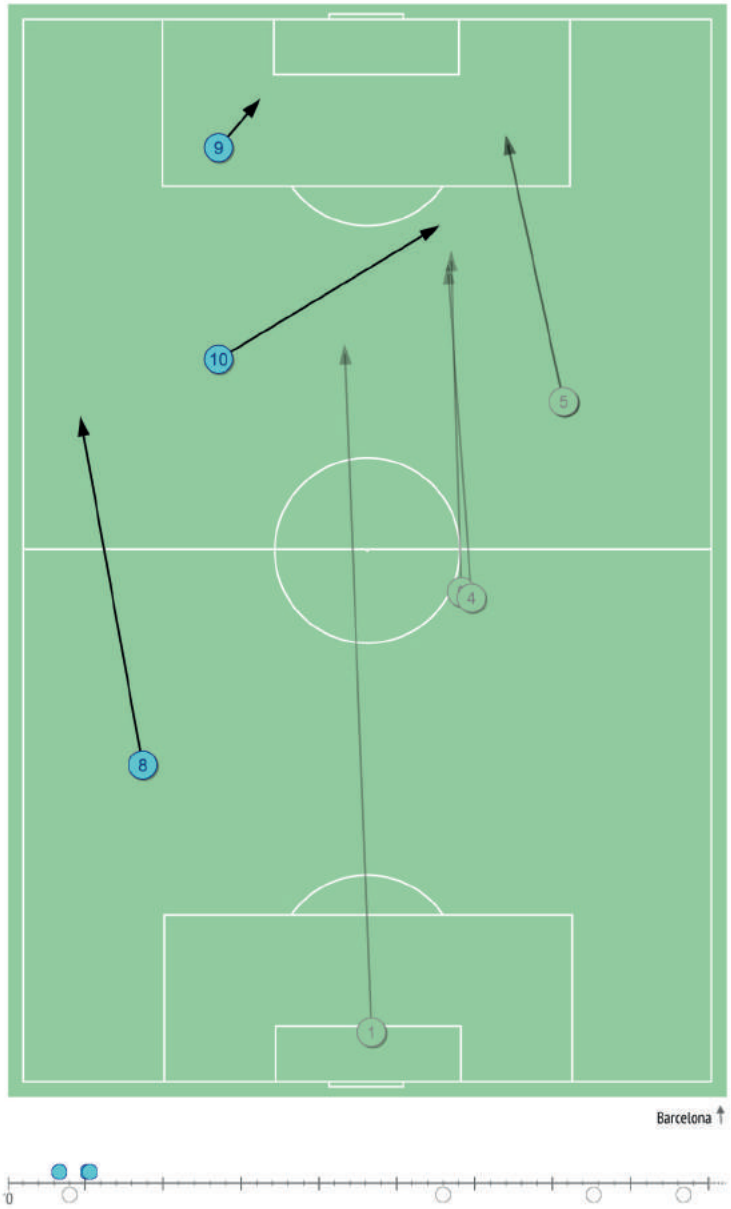

2° tempo

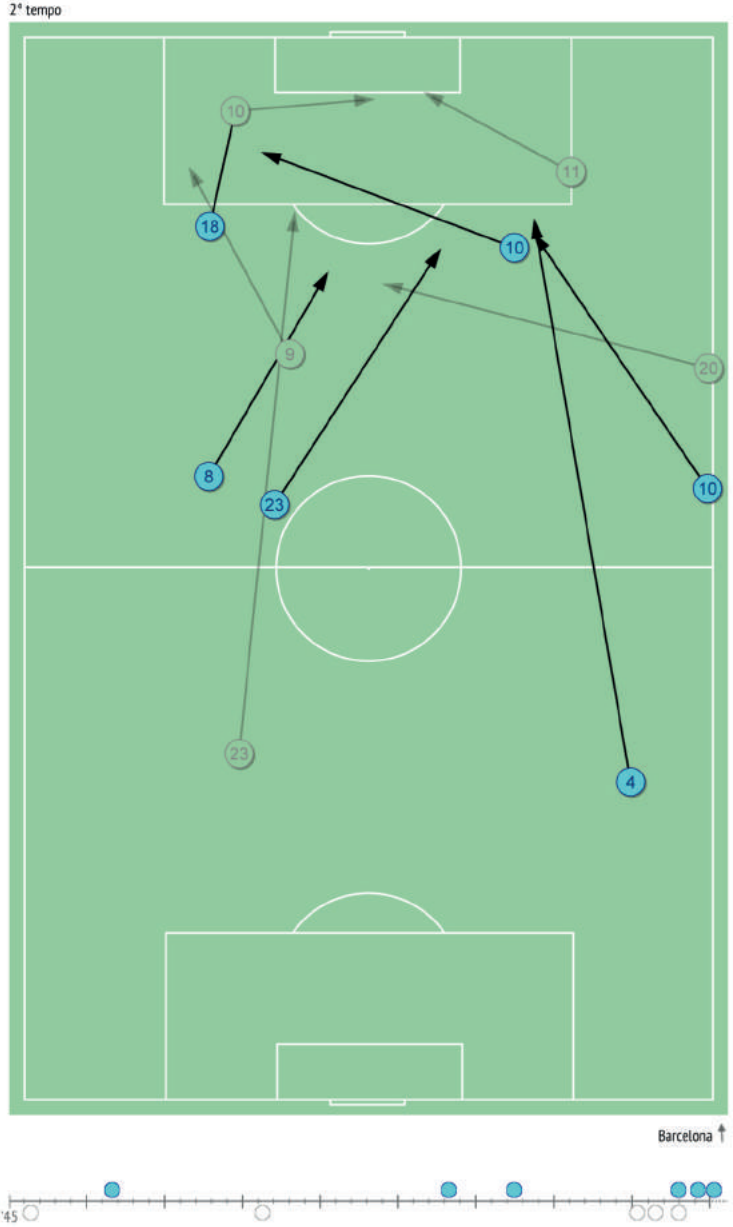

Passaggi chiave / riusciti

	Nella partita	Media / stagione
1 Alisson	-	-
5 Juan	-	-
44 Manolas	-	-
20 Fazio	1 / 0 0%	-
11 Kolarov	-	1 / 1 100%
16 De Rossi	2 / 2 100%	1 / 1 100%
24 Florenzi	1 / 1 100%	1 / 1 100%
4 Nainggolan	3 / 2 67%	1 / 1 100%
6 Strootman	3 / 2 67%	1 / 1 100%
9 Dzeko	1 / 1 100%	1 / 1 100%
14 Schick	2 / 0 0%	1 / 1 100%
17 Under	1 / 1 100%	1 / 0 0%
92 Shaarawy	-	1 / 1 100%

PASSAGGI CHIAVE / RIUSCITI NELLE ZONE

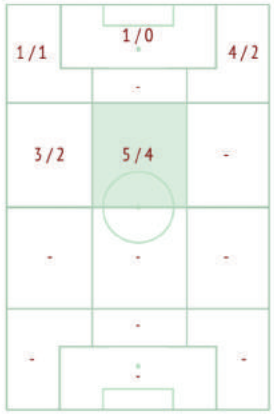

% PASSAGGI CHIAVE

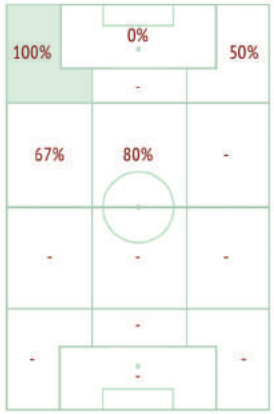

Passaggi chiave - Punti d'azione

1° tempo

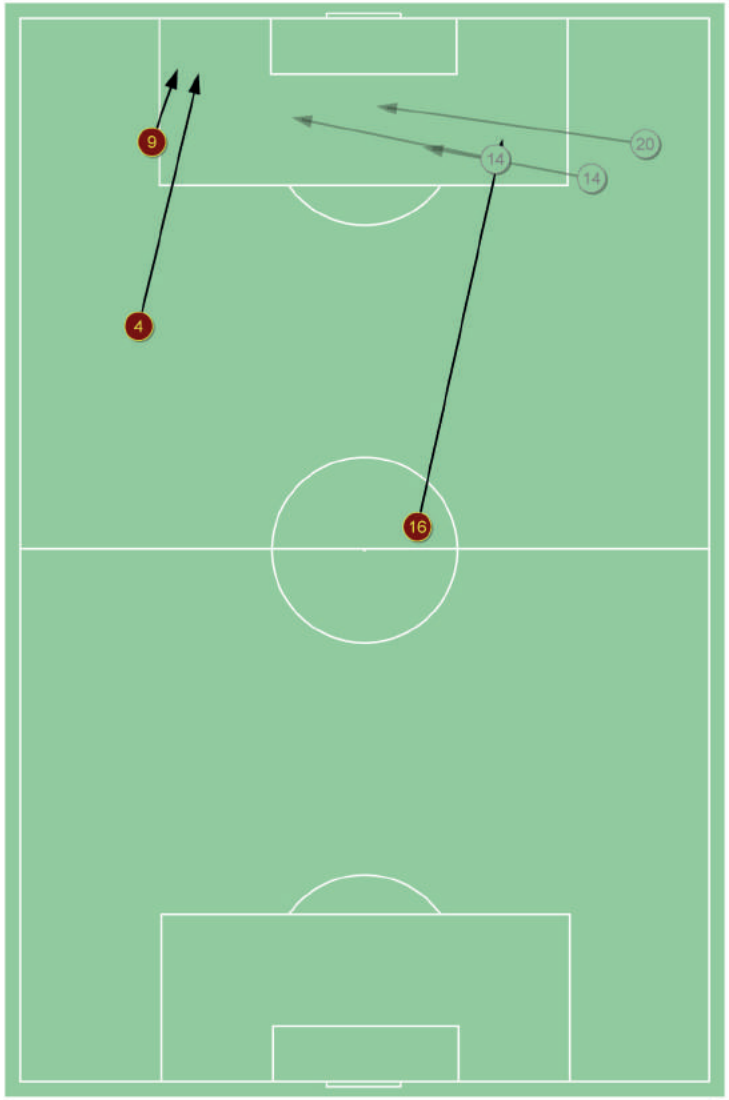

2° tempo

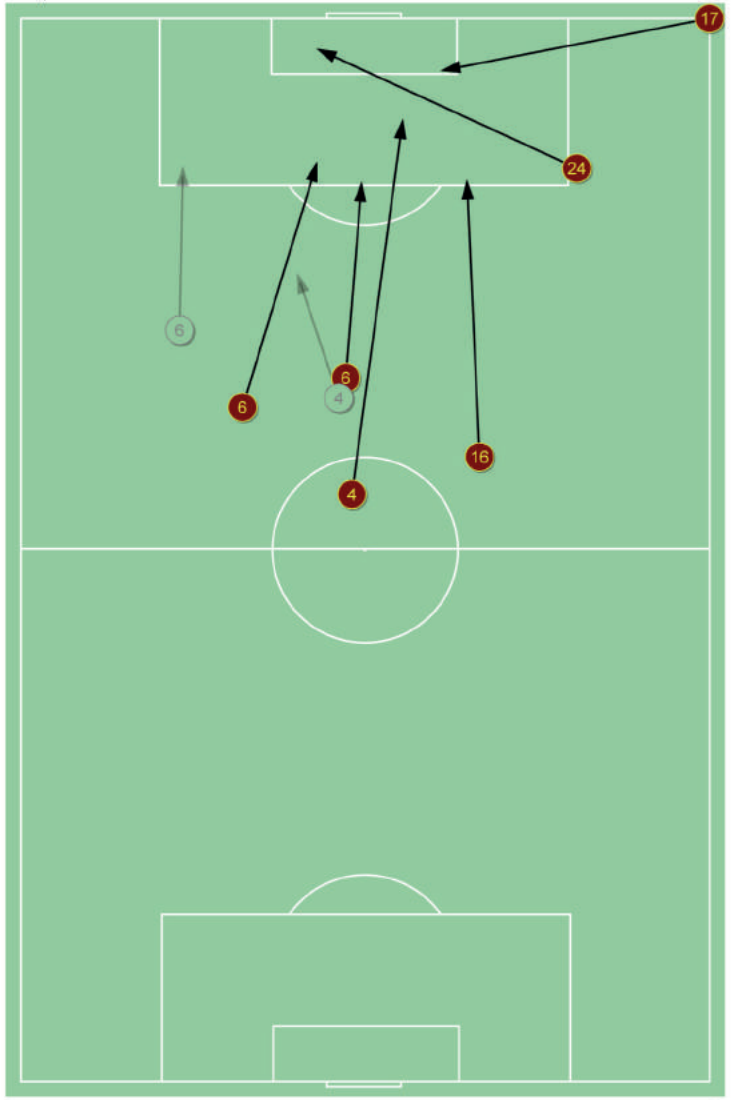

Recuperi / metà campo avversaria

		Nella partita	*Media / stagione*
1	Alisson	10 / 0	*6 / 0*
5	Juan	15 / 2	*7 / 0.8*
44	Manolas	16 / 4	*9 / 1.3*
20	Fazio	6 / 3	*8 / 1.4*
11	Kolarov	7 / 3	*6 / 1.6*
16	De Rossi	1 / 0	*4 / 1.2*
24	Florenzi	5 / 2	*6 / 1.4*
4	Nainggolan	2 / 2	*2.8 / 1.2*
6	Strootman	2 / 1	*3.8 / 1.8*
9	Dzeko	-	*0.5 / 0.3*
14	Schick	3 / 2	*0.8 / 0.5*
17	Under	-	*1 / 0.4*
92	Shaarawy	1 / 0	*1.3 / 0.5*

RECUPERO PALLA NELLE ZONE

Palloni recuperati - Punti d'azione

1° tempo

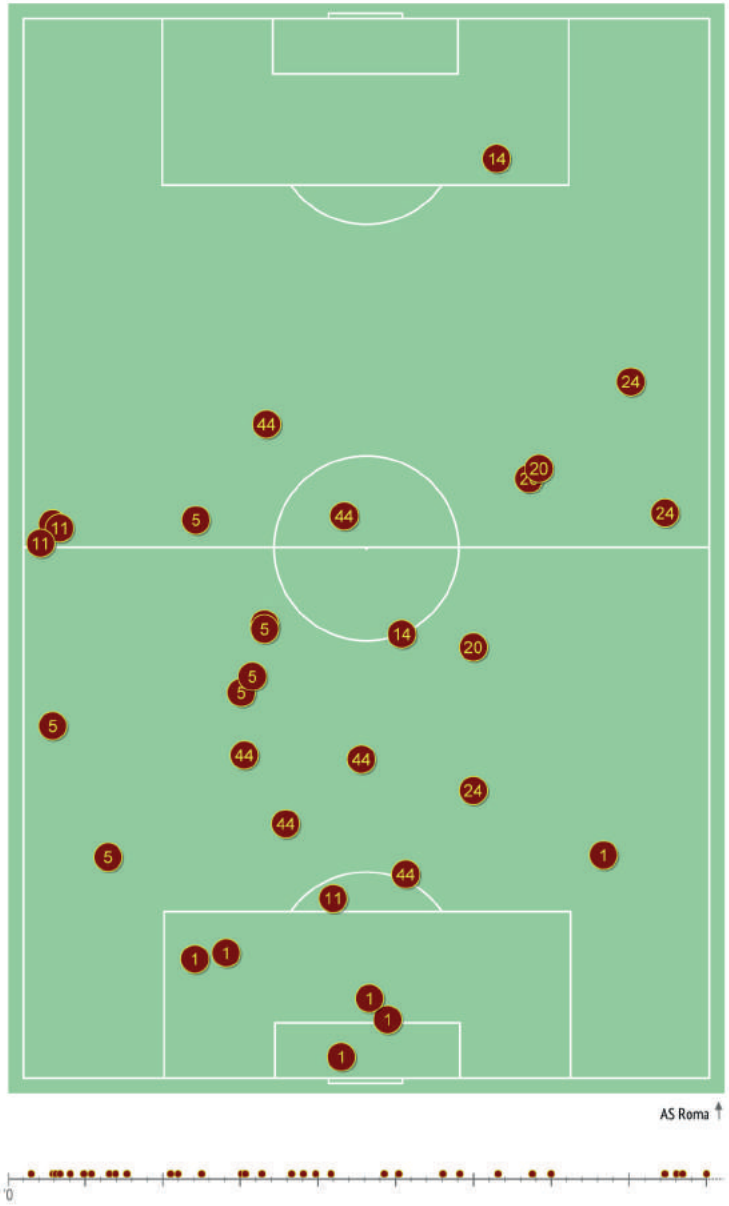

2° tempo

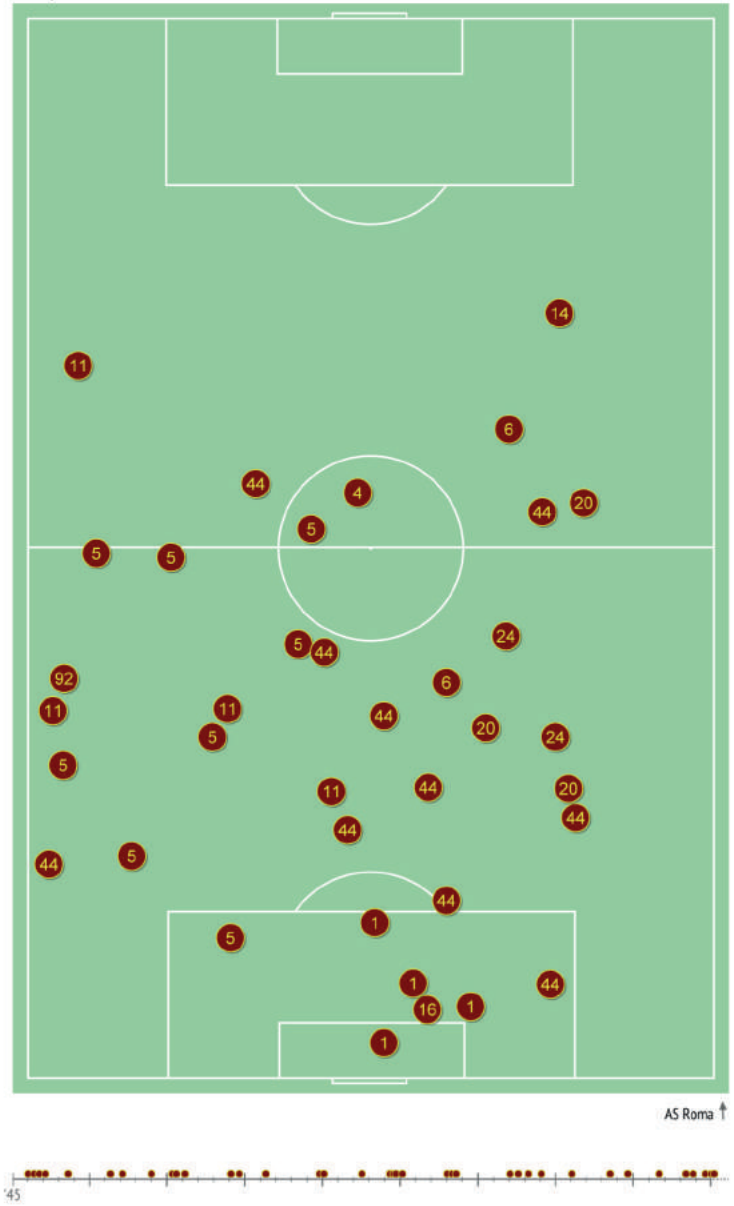

Recuperi / metà campo avversaria

		Nella partita	*Media / stagione*
1	ter Stegen	4 / 0	*4.8 / 0*
18	Jordi Alba	7 / 1	*6 / 1*
23	Umtiti	9 / 1	*9 / 1.4*
3	Pique	15 / 0	*8 / 1*
2	Nelsinho	5 / 1	*3.5 / 0.8*
5	Busquets	8 / 1	*5 / 1.9*
4	Rakitic	2 / 2	*4.3 / 1.6*
8	Iniesta	5 / 3	*2.2 / 1*
20	Sergi Roberto	3 / 0	*3.9 / 1.1*
9	Suarez	-	*1 / 0.6*
10	Lionel Messi	-	*0.8 / 0.5*
21	Andre Gomes	1 / 0	*1.4 / 0.5*
17	Paco Alcacer	-	*0.9 / 0.4*
11	Dembele	-	*0.9 / 0.5*

RECUPERO PALLA NELLE ZONE

Palloni recuperati - Punti d'azione

1° tempo

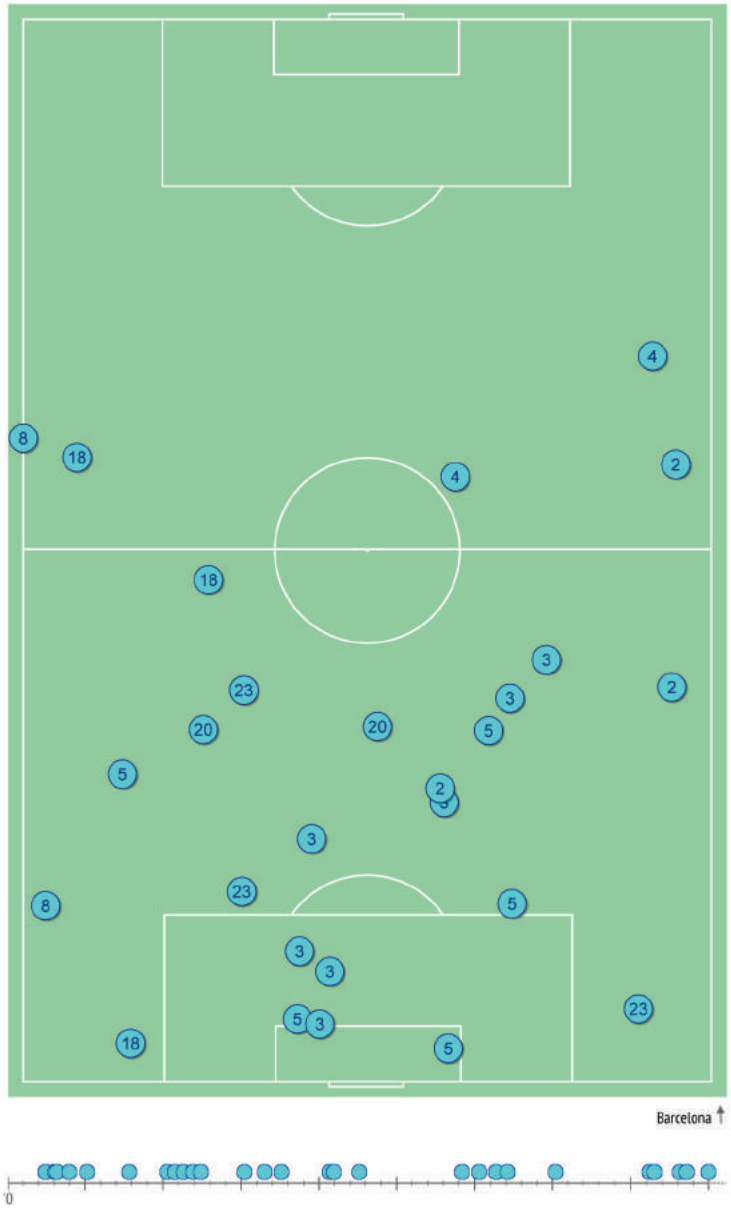

2° tempo

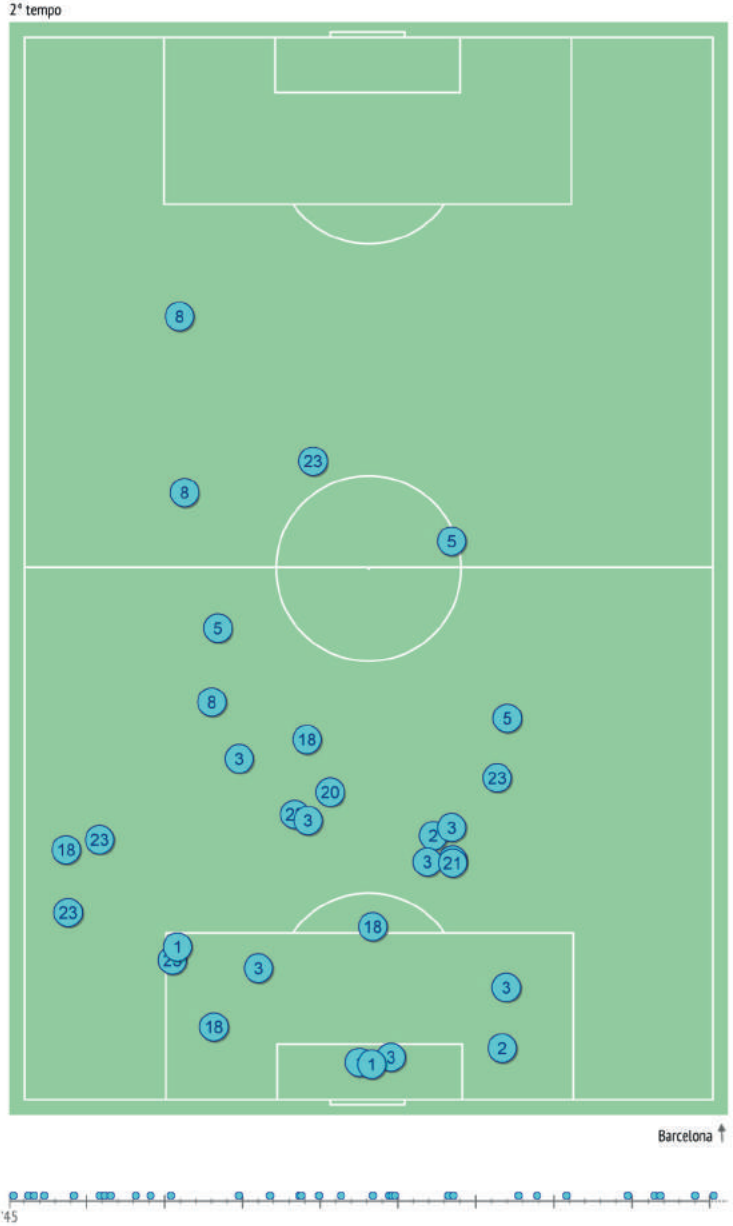

Dribbling / riusciti

		Nella partita		*Media / stagione*	
1	Alisson	-		*0.2 / 0.2*	*88%*
5	Juan	-		*0.6 / 0.4*	*79%*
44	Manolas	-		*0.4 / 0.4*	*82%*
20	Fazio	1 / 0	0%	*1.4 / 0.9*	*67%*
11	Kolarov	6 / 2	33%	*5 / 3*	*59%*
16	De Rossi	-		*0.7 / 0.6*	*85%*
24	Florenzi	4 / 2	50%	*2.3 / 1.1*	*47%*
4	Nainggolan	5 / 1	20%	*3.8 / 2.3*	*60%*
6	Strootman	1 / 1	100%	*1.1 / 0.7*	*61%*
9	Dzeko	8 / 3	38%	*3.2 / 1.6*	*52%*
14	Schick	5 / 1	20%	*3.2 / 1.5*	*47%*
17	Under	1 / 1	100%	*2.5 / 1.5*	*57%*
92	Shaarawy	-		*3.2 / 1.3*	*40%*

DRIBBLING / RIUSCITI NELLE ZONE

DRIBBLING RIUSCITI, %

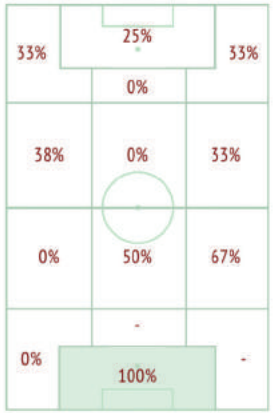

Dribbling - Punti d'azione

1° tempo

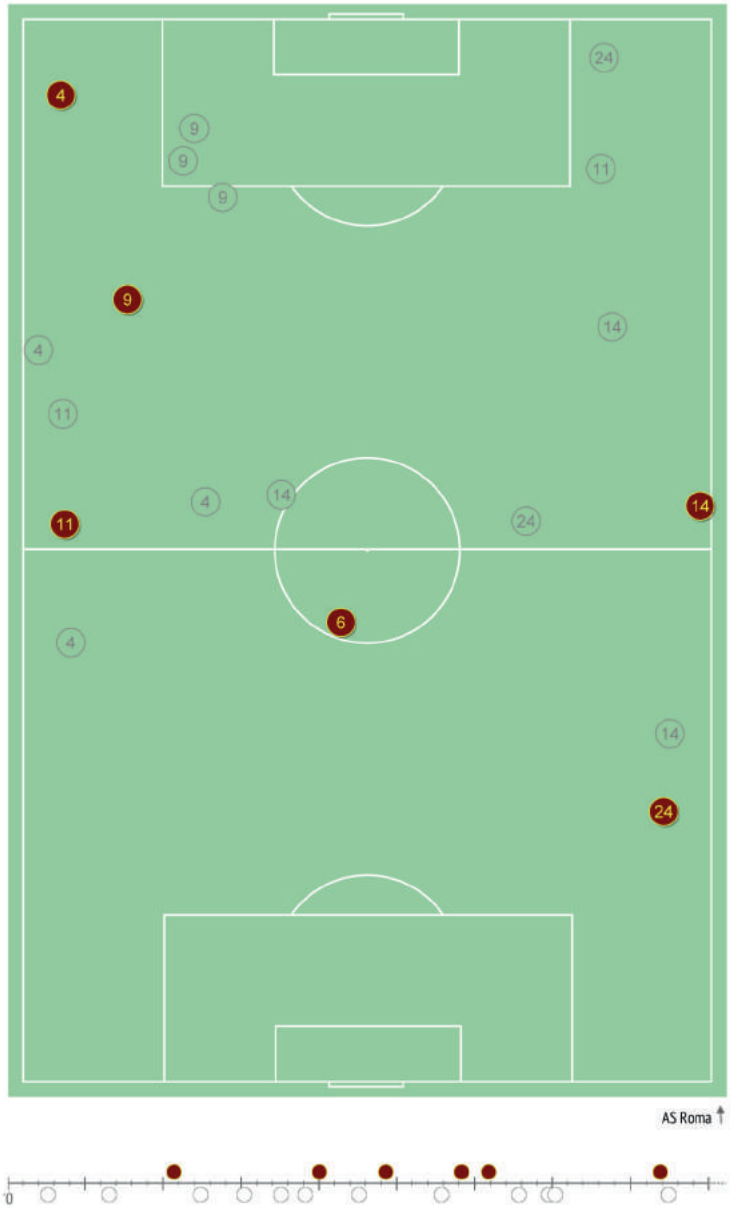

2° tempo

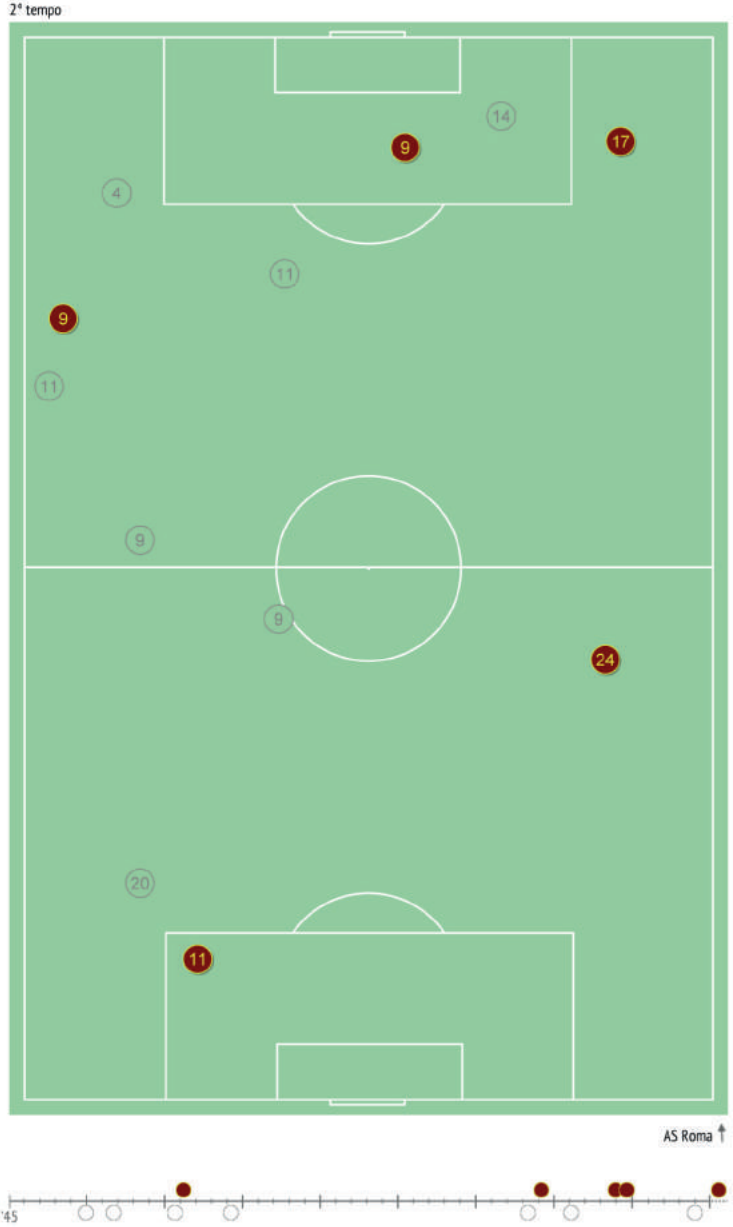

Dribbling / riusciti

		Nella partita		Media / stagione	
1	ter Stegen	-		0.1 / 0.1	100%
18	Jordi Alba	1 / 1	100%	1.5 / 0.8	50%
23	Umtiti	2 / 1	50%	0.9 / 0.7	82%
3	Pique	1 / 0	0%	0.6 / 0.5	80%
2	Nelsinho	-		2.6 / 1.6	63%
5	Busquets	1 / 1	100%	1.7 / 1.4	84%
4	Rakitic	1 / 1	100%	1.7 / 1.2	71%
8	Iniesta	4 / 4	100%	3.6 / 2.6	73%
20	Sergi Roberto	2 / 1	50%	3.2 / 2.3	71%
9	Suarez	2 / 0	0%	4.5 / 1.8	40%
10	Lionel Messi	10 / 5	50%	11 / 7	66%
21	Andre Gomes	-		1.9 / 1	53%
17	Paco Alcacer	-		0.6 / 0.2	36%
11	Dembele	2 / 1	50%	6 / 3.1	50%

DRIBBLING / RIUSCITI NELLE ZONE

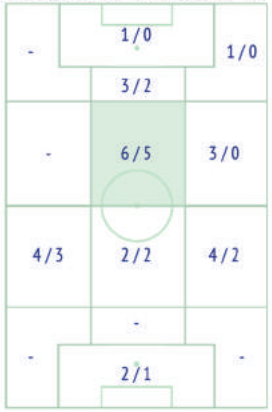

DRIBBLING RIUSCITI, %

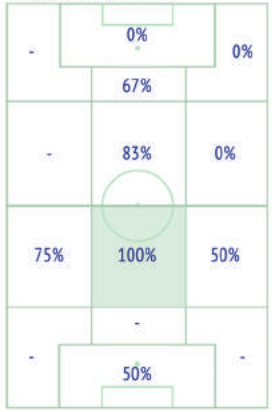

Dribbling - Punti d'azione

1° tempo

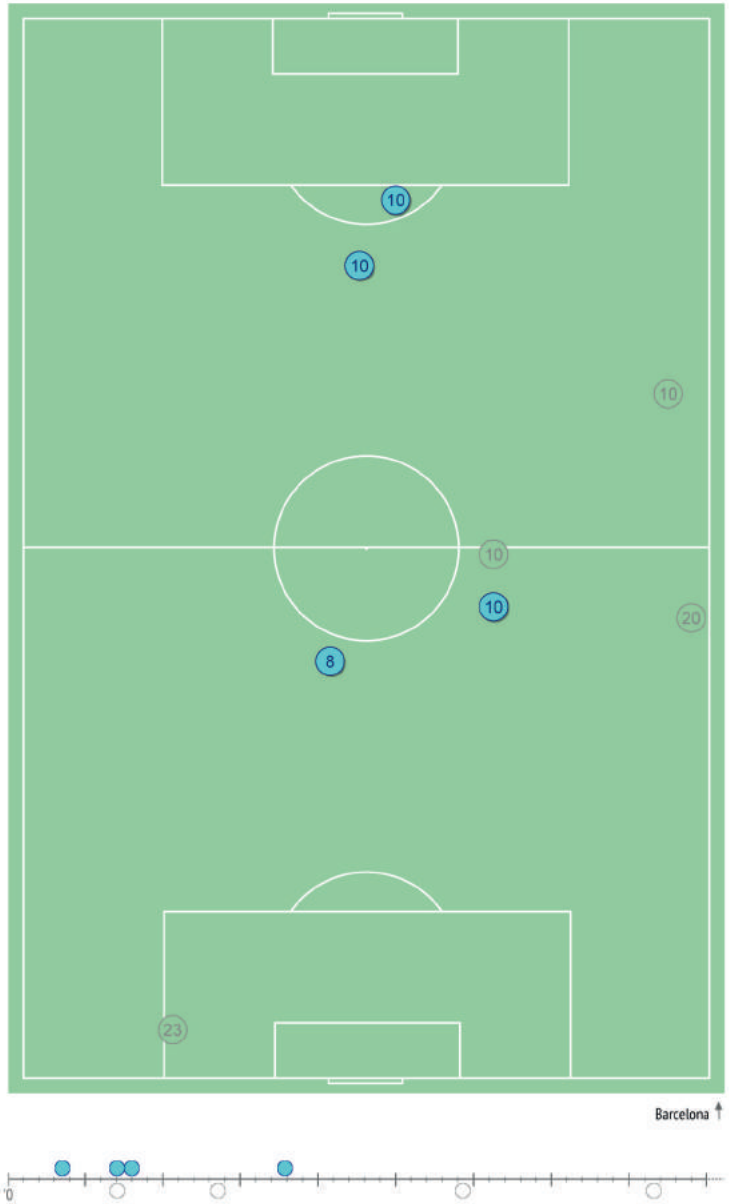

2° tempo

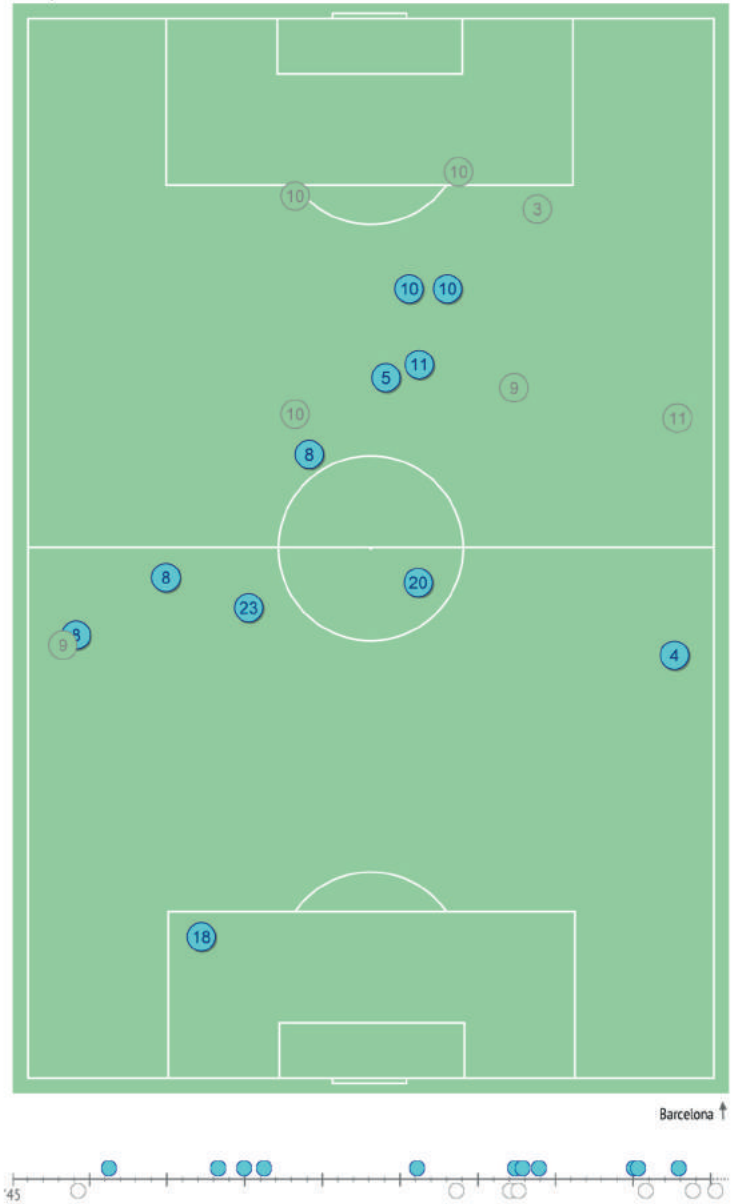

Contrasti / riusciti

		Nella partita		*Media / stagione*	
1	Alisson	1 / 1	100%	-	
5	Juan	3 / 0	0%	*3 / 2*	*67%*
44	Manolas	3 / 3	100%	*2 / 1*	*50%*
20	Fazio	4 / 0	0%	*2 / 2*	*100%*
11	Kolarov	1 / 1	100%	*3 / 2*	*67%*
16	De Rossi	4 / 1	25%	*3 / 1*	*33%*
24	Florenzi	1 / 1	100%	*3 / 2*	*67%*
4	Nainggolan	2 / 2	100%	*3 / 2*	*67%*
6	Strootman	6 / 3	50%	*4 / 2*	*50%*
9	Dzeko	2 / 1	50%	*1 / 0*	*0%*
14	Schick	2 / 2	100%	*1 / 1*	*100%*
17	Under	1 / 0	0%	*1 / 1*	*100%*
92	Shaarawy	2 / 2	100%	*1 / 1*	*100%*

PALLONI RUBATI / RIUSCITE NELLE ZONE

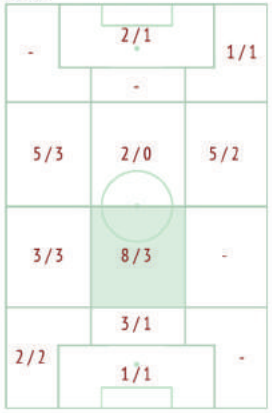

PALLONI RUBATI CON SUCCESSO, %

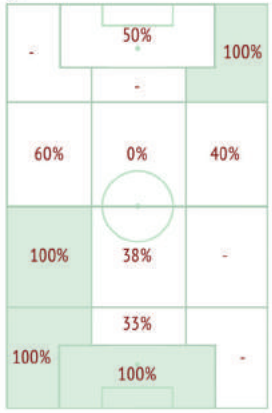

Palloni rubati - Punti d'azione

1° tempo

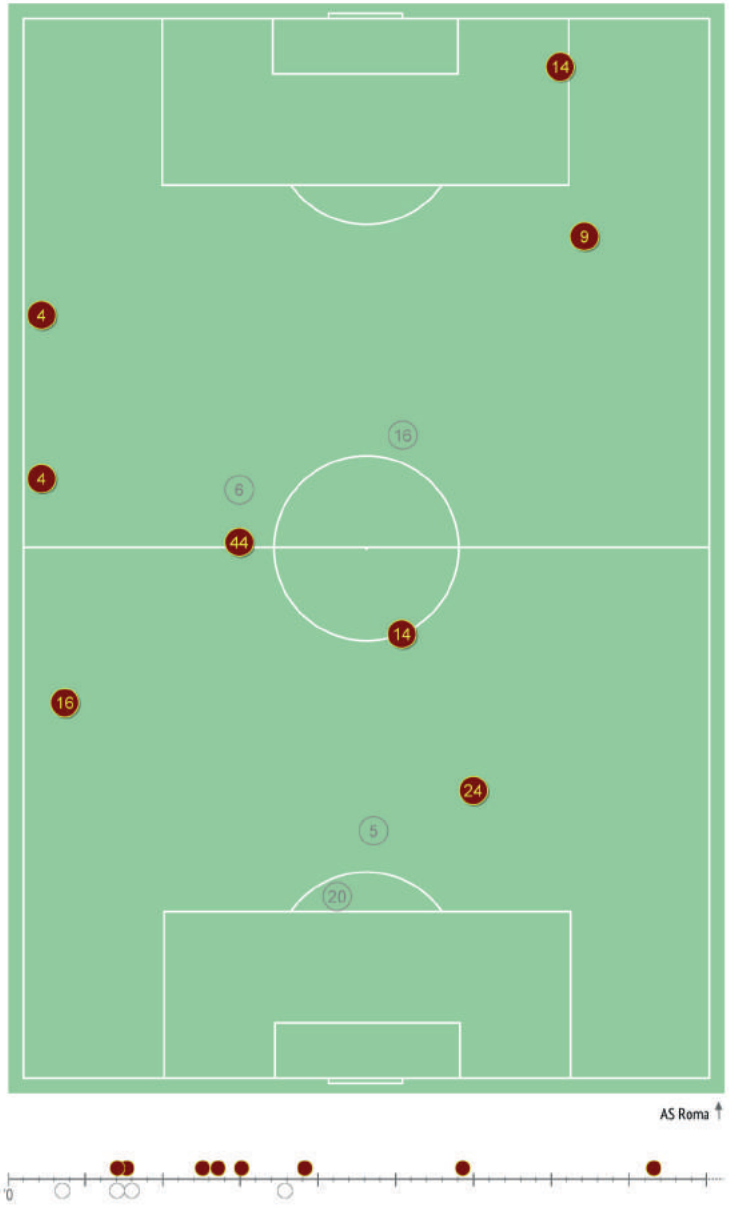

2° tempo

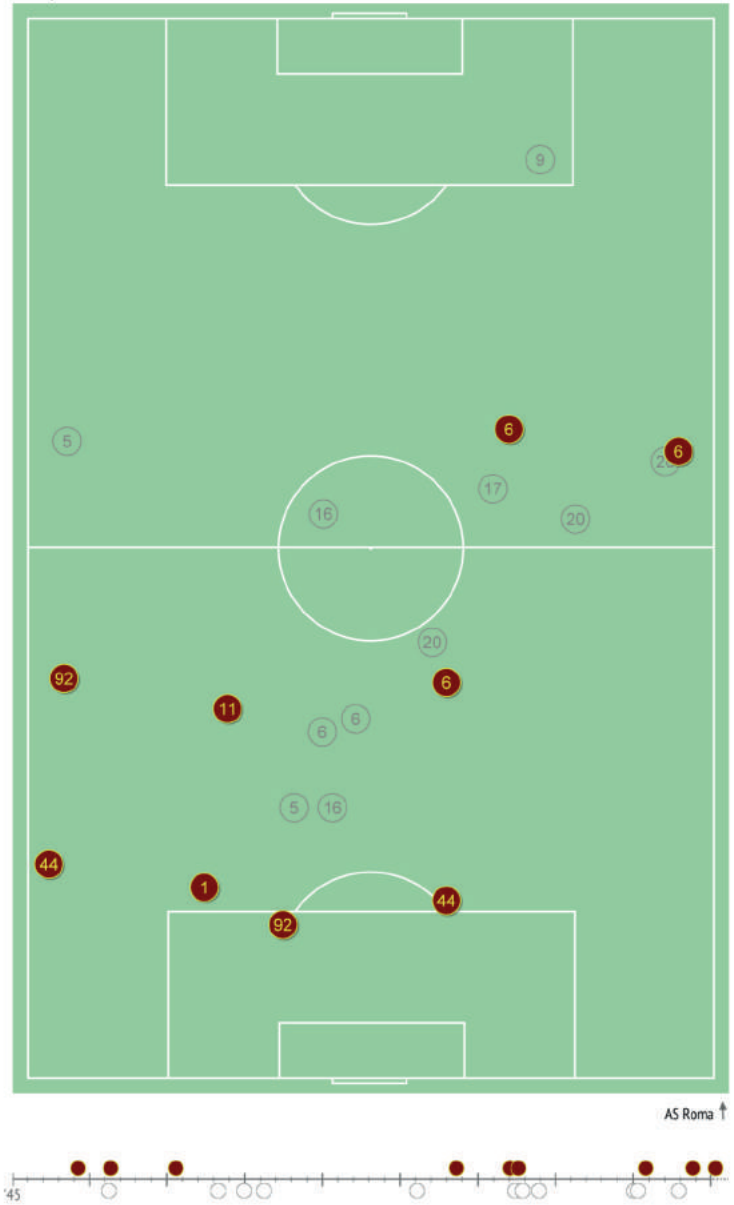

Contrasti / riusciti

		Nella partita		*Media / stagione*	
1	ter Stegen	-		-	
18	Jordi Alba	5 / 3	60%	*3 / 2*	*67%*
23	Umtiti	2 / 2	100%	*3 / 2*	*67%*
3	Pique	7 / 4	57%	*2 / 1*	*50%*
2	Nelsinho	3 / 3	100%	*3 / 2*	*67%*
5	Busquets	5 / 4	80%	*5 / 3*	*60%*
4	Rakitic	3 / 3	100%	*3 / 2*	*67%*
8	Iniesta	3 / 1	33%	*3 / 1*	*33%*
20	Sergi Roberto	2 / 2	100%	*3 / 2*	*67%*
9	Suarez	1 / 0	0%	*1 / 0*	*0%*
10	Lionel Messi	2 / 1	50%	*1 / 1*	*100%*
21	Andre Gomes	2 / 1	50%	*2 / 1*	*50%*
17	Paco Alcacer	-		*1 / 1*	*100%*
11	Dembele	-		*1 / 0*	*0%*

PALLONI RUBATI / RIUSCITE NELLE ZONE

PALLONI RUBATI CON SUCCESSO, %

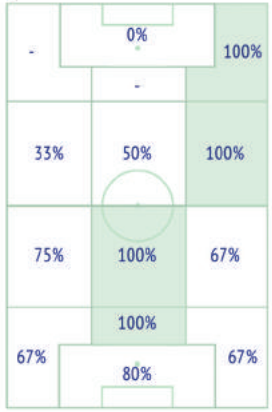

Palloni rubati - Punti d'azione

1° tempo

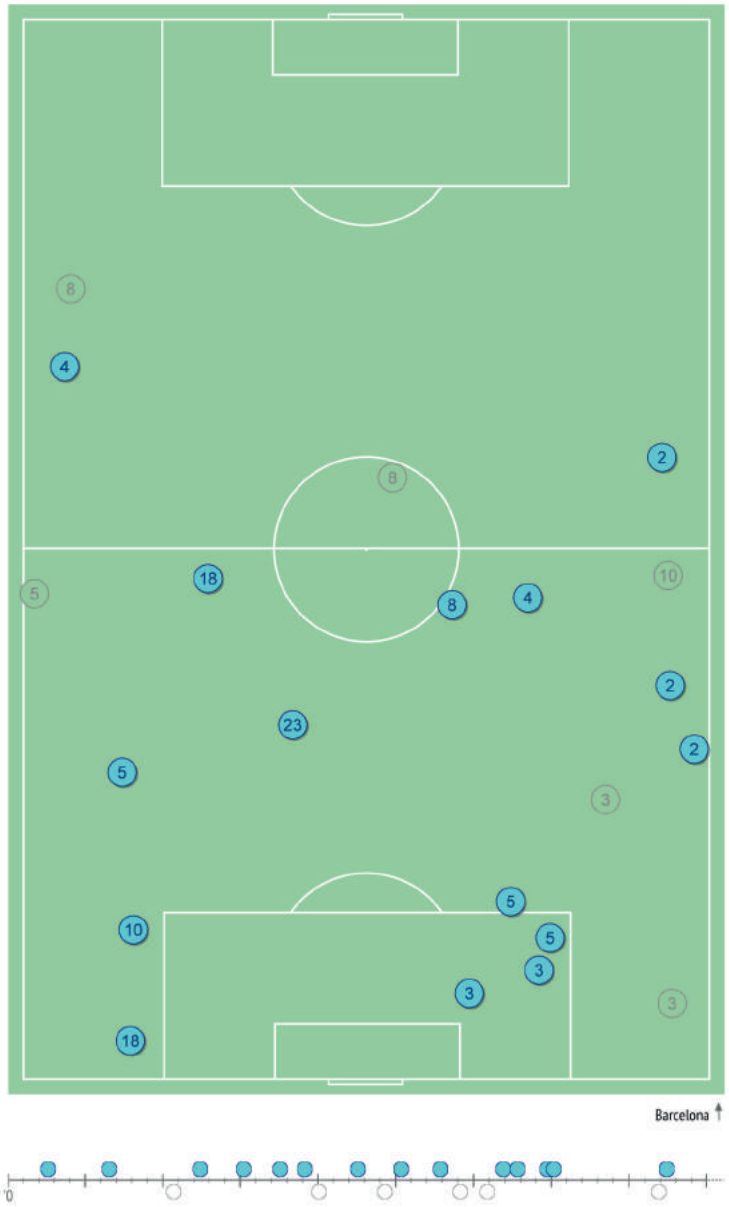

2° tempo

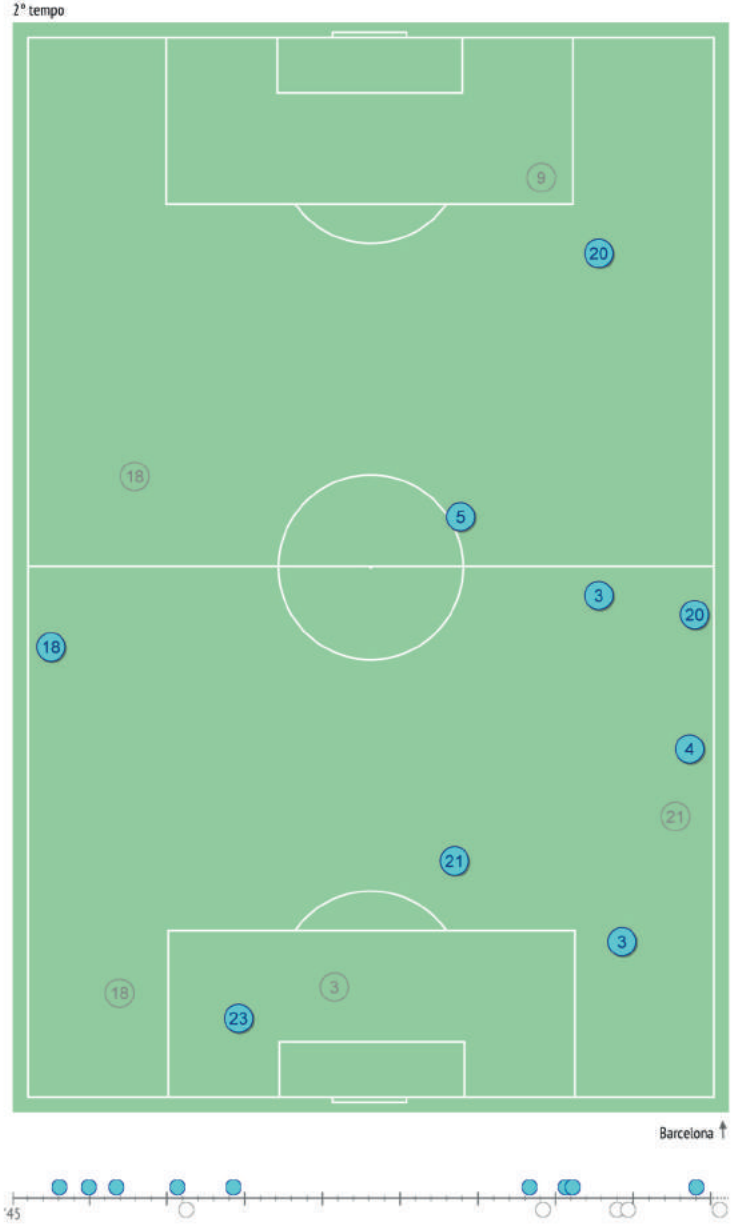

Duelli aerei / vinti

		Nella partita		*Media / stagione*	
1	Alisson	-		*0.2 / 0.2*	*100%*
5	Juan	6 / 6	100%	*3 / 1.9*	*63%*
44	Manolas	3 / 3	100%	*4.7 / 3.6*	*76%*
20	Fazio	6 / 4	67%	*6 / 4.6*	*80%*
11	Kolarov	1 / 0	0%	*2.8 / 2.2*	*77%*
16	De Rossi	4 / 4	100%	*3 / 1.7*	*57%*
24	Florenzi	2 / 1	50%	*2.2 / 1.2*	*53%*
4	Nainggolan	-		*1.8 / 0.8*	*43%*
6	Strootman	2 / 1	50%	*2.4 / 1.1*	*48%*
9	Dzeko	6 / 4	67%	*6 / 3.4*	*53%*
14	Schick	2 / 1	50%	*3.7 / 1.5*	*40%*
17	Under	-		*1.2 / 0.3*	*26%*
92	Shaarawy	-		*1.7 / 0.4*	*26%*

DUELLI AEREI / VINTI NELLE ZONE

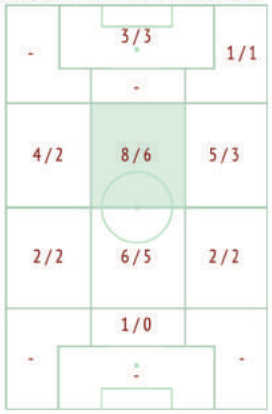

DUELLI AEREI VINTI, %

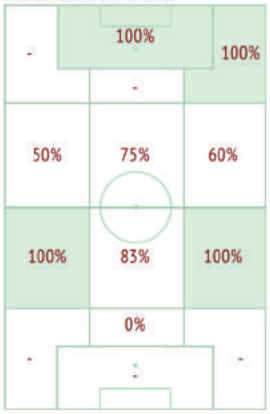

Contrasti aerei - Punti d'azione

1° tempo

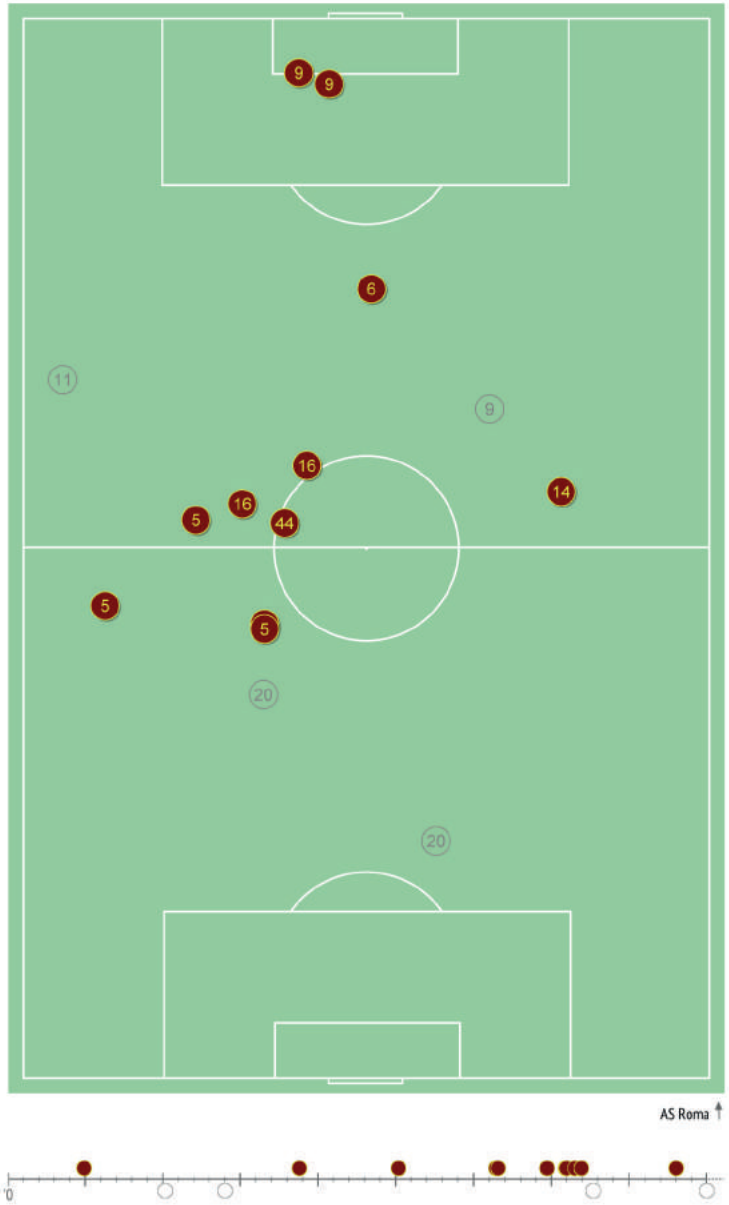

2° tempo

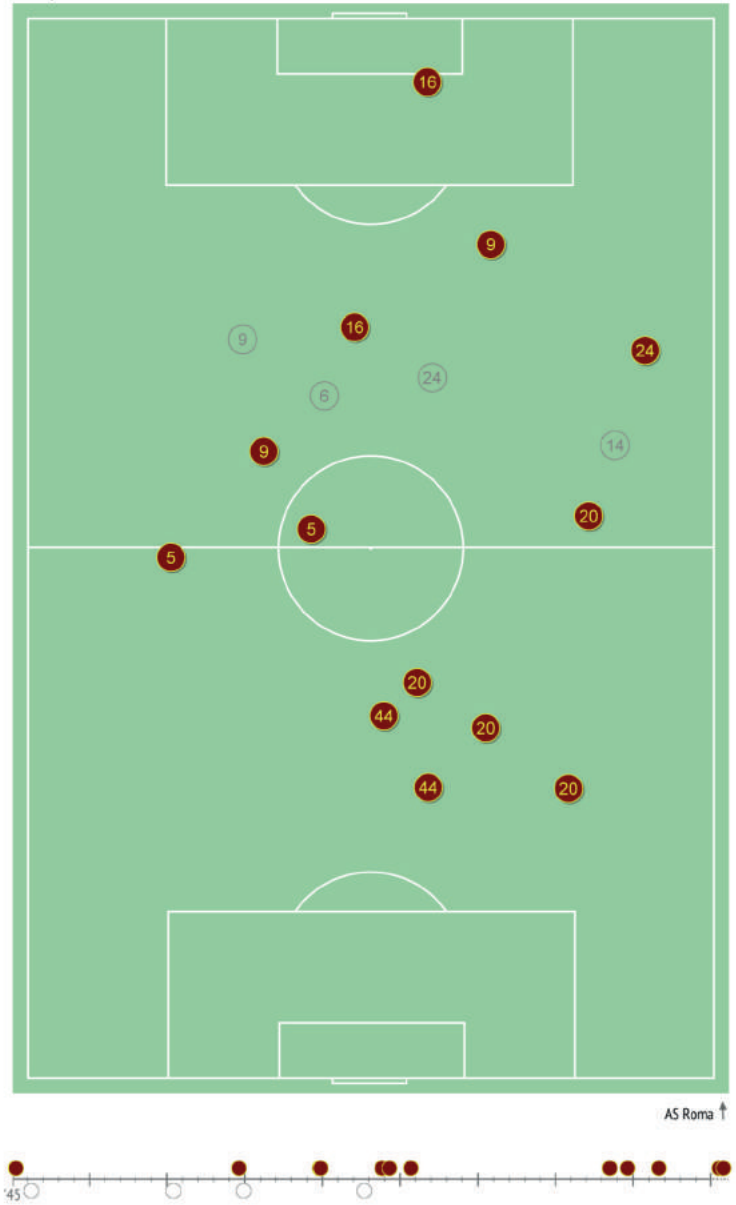

Duelli aerei / vinti

		Nella partita		*Media / stagione*	
1	ter Stegen	-		*0.2 / 0.2*	*100%*
18	Jordi Alba	3 / 1	33%	*1.8 / 0.9*	*51%*
23	Umtiti	5 / 3	60%	*4.5 / 3.1*	*68%*
3	Pique	2 / 1	50%	*4.1 / 3*	*74%*
2	Nelsinho	1 / 0	0%	*1.5 / 0.7*	*49%*
5	Busquets	4 / 1	25%	*3.9 / 2.3*	*58%*
4	Rakitic	3 / 0	0%	*2.4 / 1.2*	*50%*
8	Iniesta	-		*0.5 / 0.2*	*37%*
20	Sergi Roberto	6 / 0	0%	*2 / 0.9*	*45%*
9	Suarez	4 / 2	50%	*1.9 / 0.7*	*38%*
10	Lionel Messi	2 / 0	0%	*0.8 / 0.3*	*32%*
21	Andre Gomes	1 / 0	0%	*1.7 / 0.9*	*53%*
17	Paco Alcacer	1 / 0	0%	*1.8 / 0.5*	*25%*
11	Dembele	-		*0.7 / 0.2*	*24%*

DUELLI AEREI / VINTI NELLE ZONE

DUELLI AEREI VINTI, %

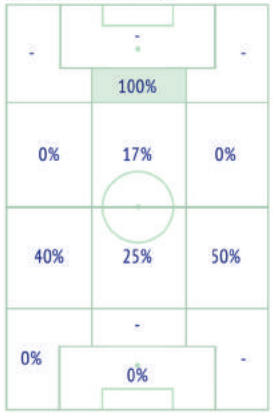

Contrasti aerei - Punti d'azione

1° tempo

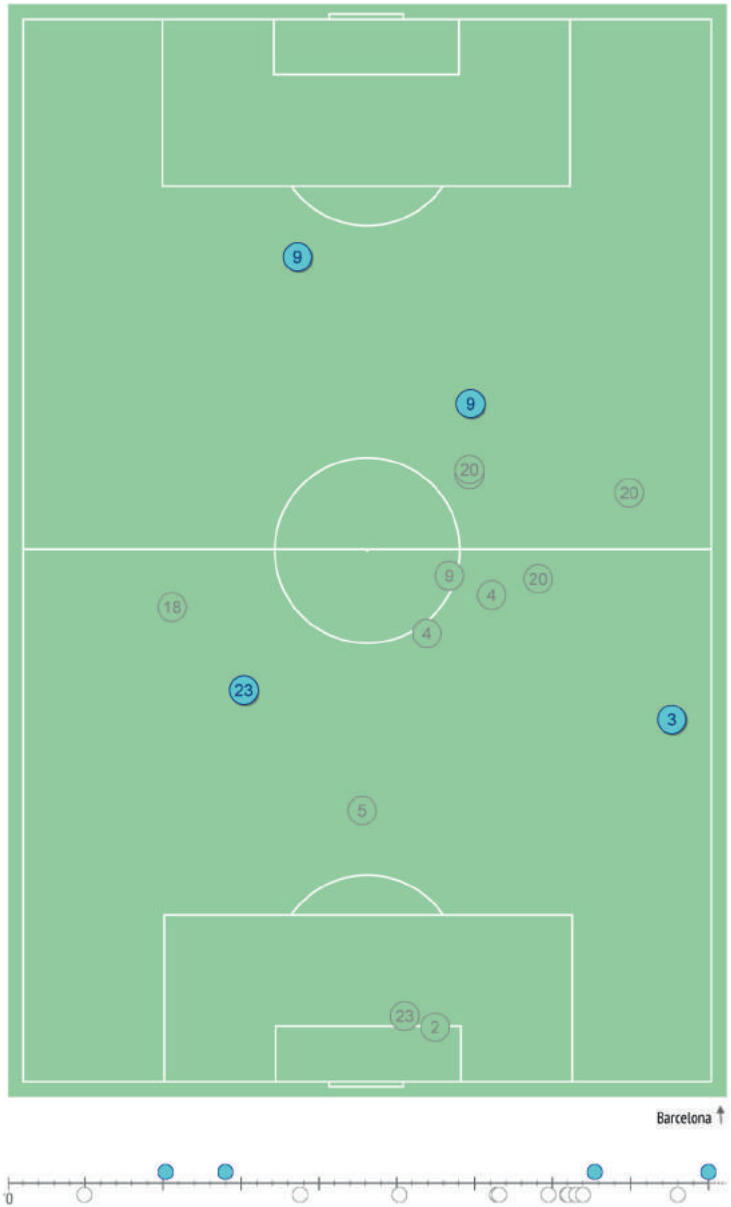

2° tempo

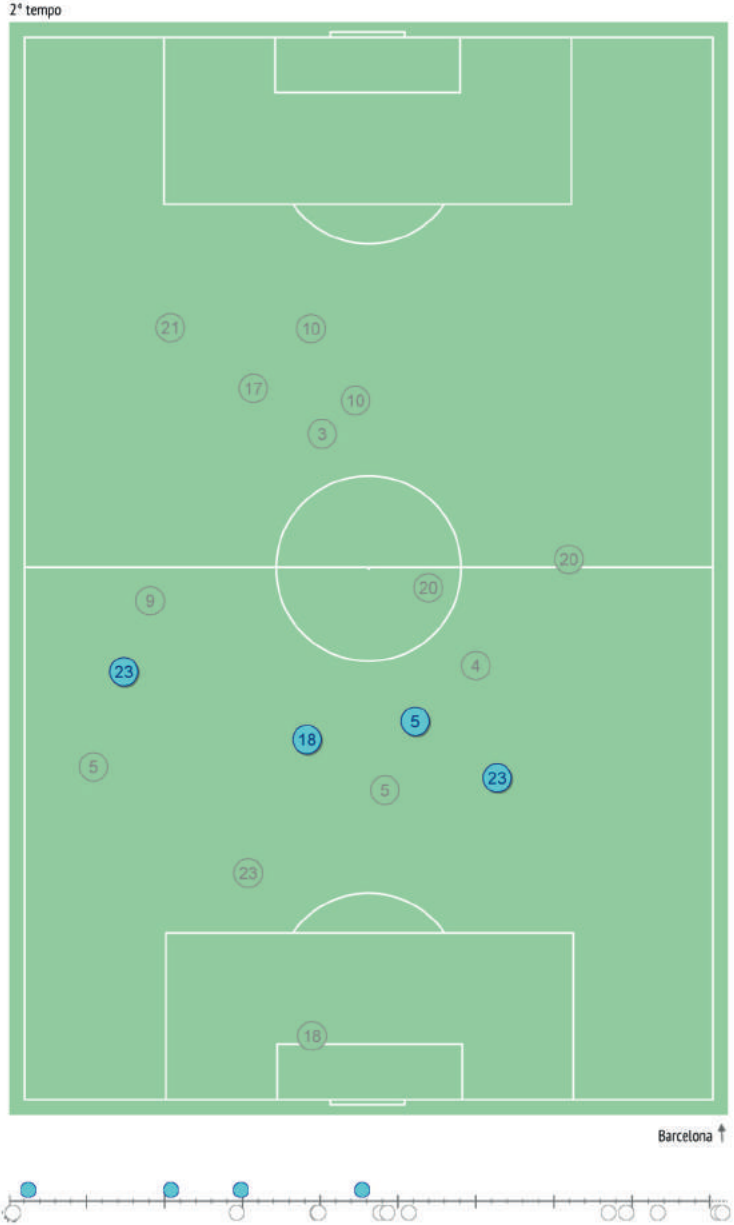

04:19 Passaggio incisivo

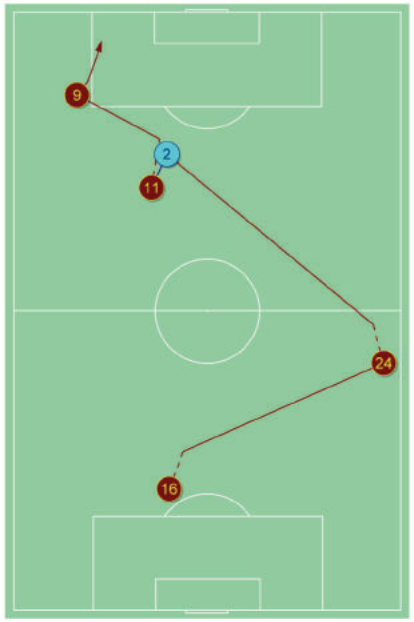

05:45 Gol

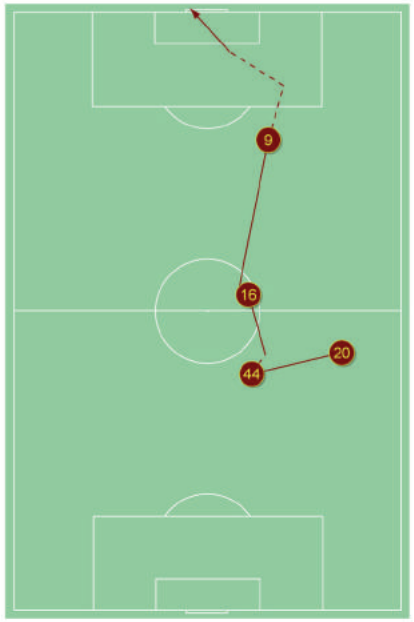

28:33 Tiro fuori

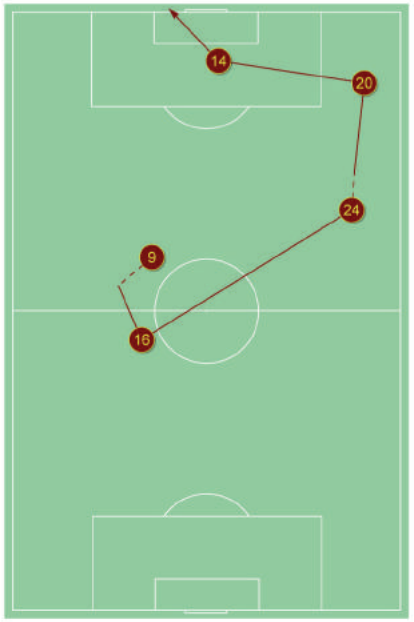

56:06 Passaggio incisivo

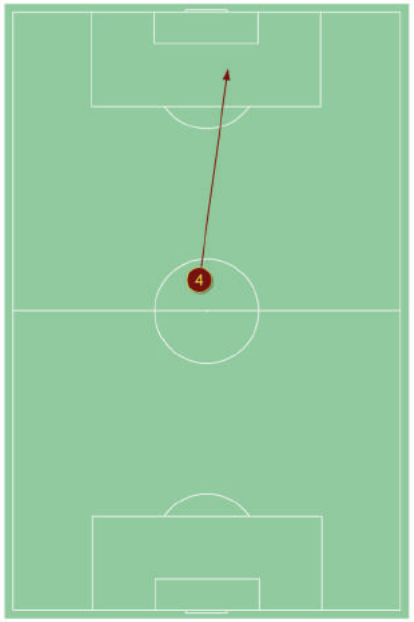

67:08 Tiro in porta

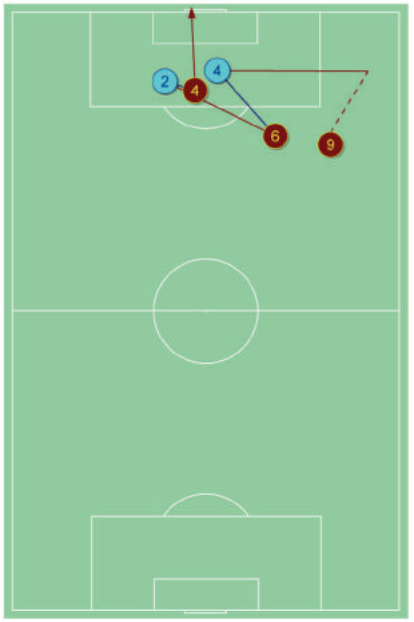

68:49 Tiro fuori

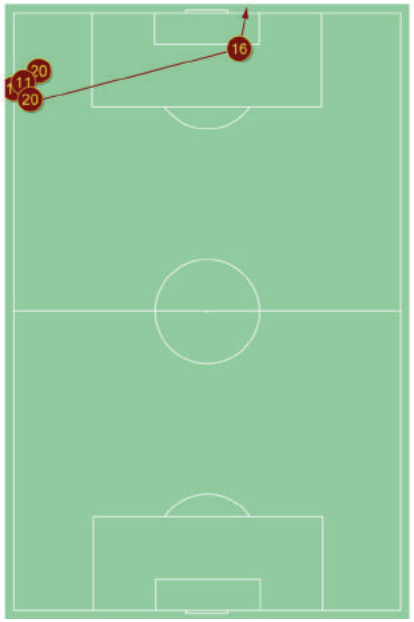

71:02 Passaggio incisivo

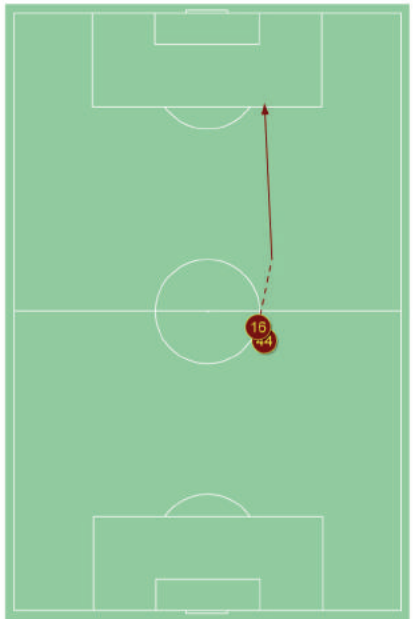

78:45 Tiro in porta

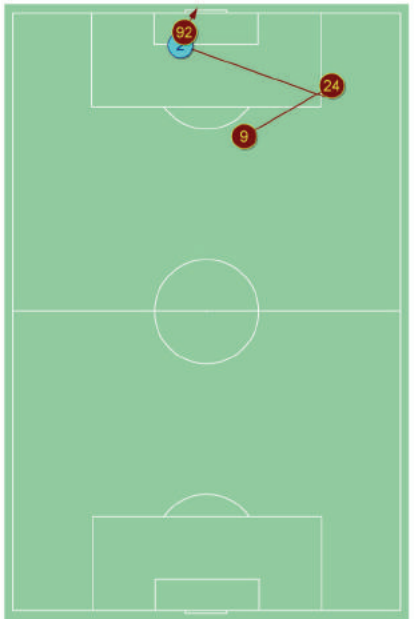

80:46 Tiro in porta

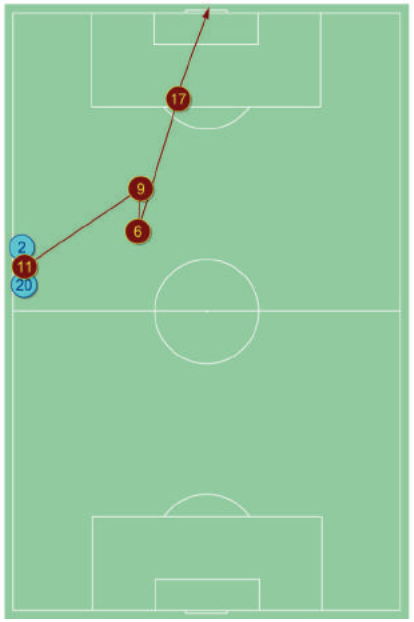

91:08 Passaggio incisivo

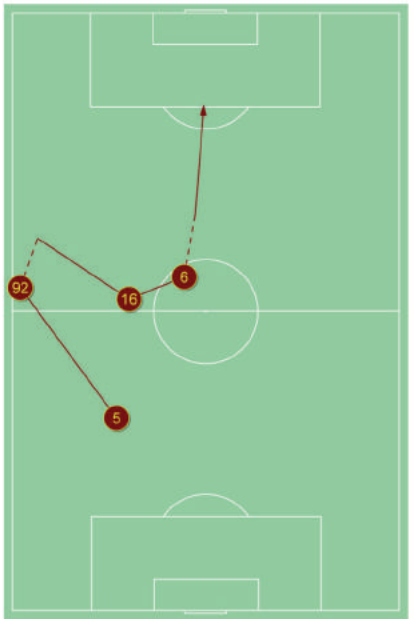

03:20 Tiro in porta

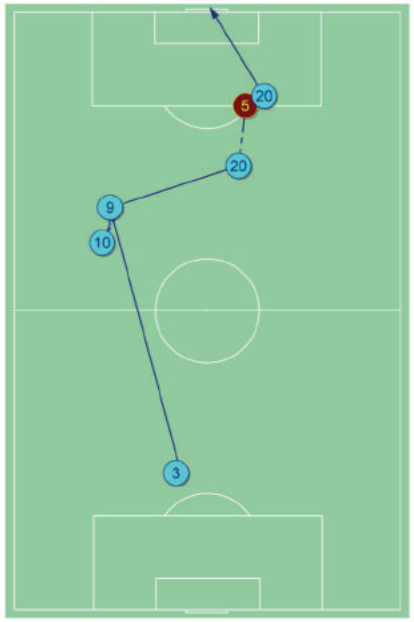

03:29 Tiro fuori

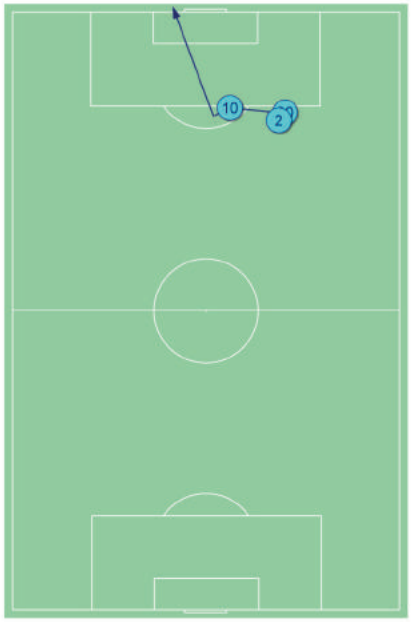

05:07 Passaggio incisivo

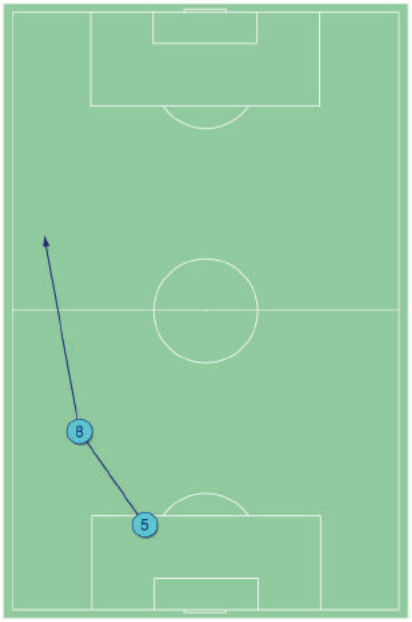

10:54 Tiro in porta

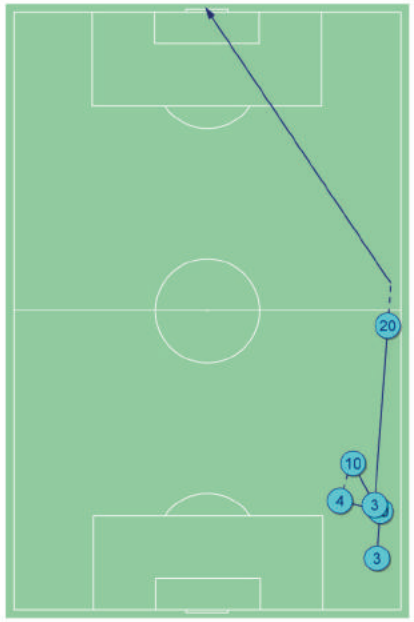

51:36 Passaggio incisivo

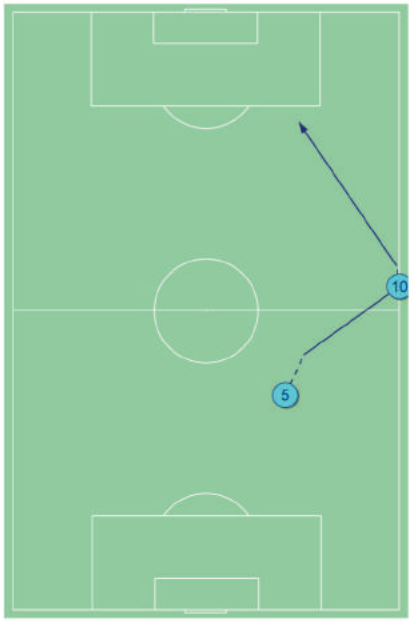

73:17 Tiro in porta

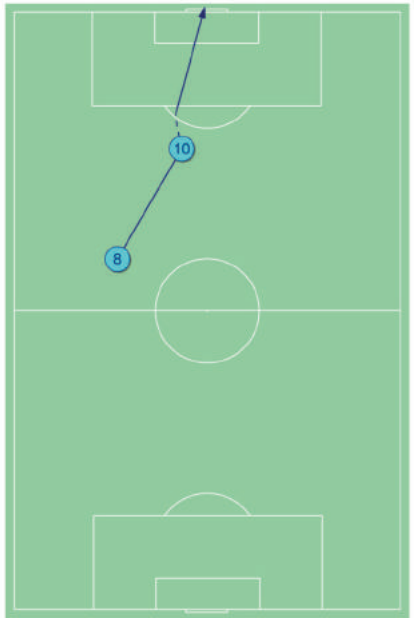

77:26 Passaggio incisivo

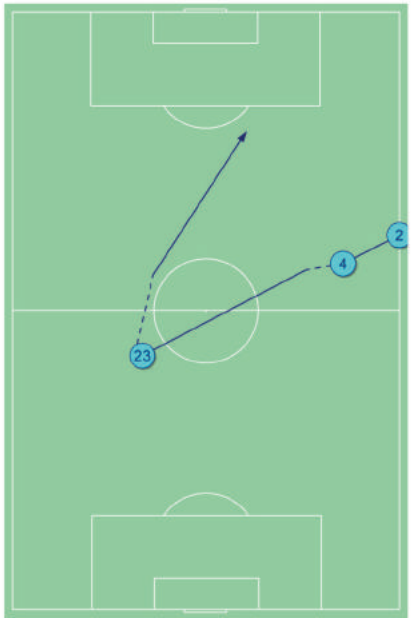

88:01 Passaggio incisivo

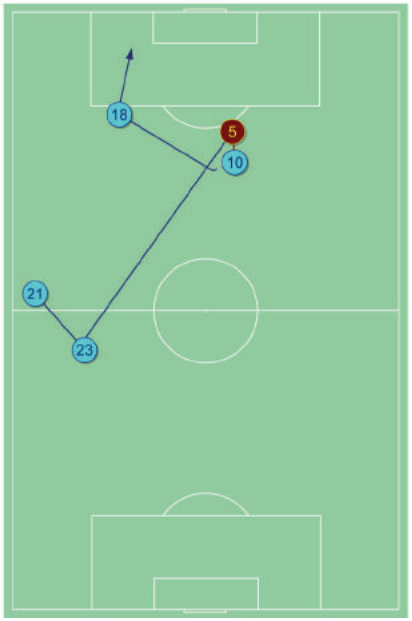

89:16 Passaggio incisivo

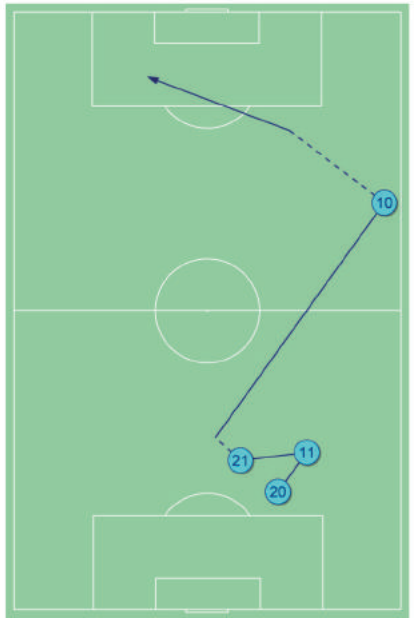

91:15 Passaggio incisivo

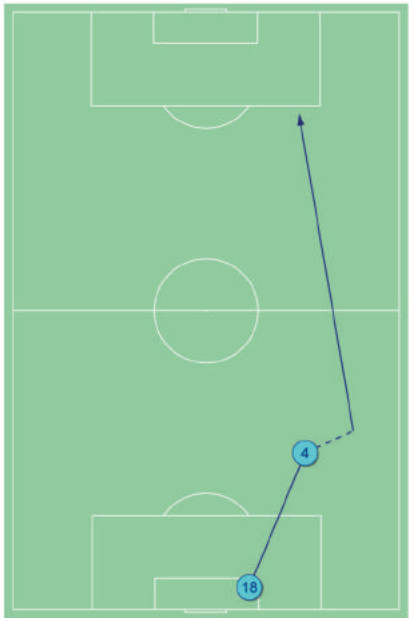

Attacco
Possesso palla della squadra con superamento della linea di centrocampo

Contropiedi
Attacco nella fase di gioco che si sviluppa dopo che l'avversario perde la palla. Dura non più di 30 secondi, oppure la velocita di movimento della squadra in attacco è non meno di 2,6 m/sec.

Sviluppo offensivo
Attacco nella fase di gioco o dopo calcio piazzato (rimessa laterale, calcio di punizione). Sviluppo offensivo nella fase di gioco che dura più di 30 secondi, oppure la velocità di avanzamento della squadra è meno di 2,6 m/sec.

Attacco dopo calcio di punizione o rimessa laterale
Attacco dopo un calcio piazzato (rimessa laterale, calcio di punizione) quando la prima o la seconda azione è un tiro in porta o un cross nell'area di rigore dell'avversario.

Attacco dopo calcio d'angolo
Azioni della squadra dopo la battuta del calcio d'angolo e fino alla fine del possesso palla oppure fino a quando l'avversario spazza via il pallone nella zona centrale del campo.

Velocità di movimento verso la porta
Ogni possesso palla ha la fase iniziale e la fase finale. Noi calcoliamo la distanza fino al centro della porta dal punto iniziale (x) e la distanza fino al centro della porta dal punto finale (y). La velocità di movimento della palla verso la porta è calcolata dalla differenza tra i punti x ed y divisa per il tempo di possesso palla (x-y)/tempo e si misura in m/s.

Velocita di movimento della palla
Durante ogni possesso palla della squadra noi calcoliamo la traiettoria di movimento della palla (in metri). La velocità del movimento della palla è la somma di tutte le traiettorie di movimenti della palla divisa per il tempo di possesso palla e si misura in m/s.

Tiro
Indirizzamento della palla nella porta avversaria con lo scopo di segnare la rete. Si registrano i tiri riusciti (in porta), i tiri fuori (compresi tiri sui pali e sulla traversa) ed i tiri intercettati dall'avversario.

Passaggio preparativo
Passaggio al compagno di squadra più vicino. Non sviluppa l'attacco. Lo scopo del passaggio preparativo è solo quello di mantenere il possesso palla.

Passaggio costruttivo
Passaggio della palla al compagno di squadra che si trova in una posizione più favorevole rispetto alla propria. Il passaggio costruttivo sviluppa l'attacco e spesso riduce la quantità dei giocatori della squadra avversaria che partecipano alla fase difensiva. Il passaggio costruttivo può essere fatto in avanti, indietro o diagonale.

Passaggio chiave
Passaggio al compagno di squadra nella condizione di segnare (uscita 1 contro 1, posizione di fronte alla porta vuota ecc.). Passaggio che "taglia" l'intera linea di difesa avversaria (3 e più calciatori), nella fase d'attacco attiva.

Recupero palla vagante
Recupero della palla senza contrasto o duello, in seguito ad una giocata non riuscita o passaggio impreciso dell'avversario.

Intercettazione
Recupero della palla dopo un pasaggio preciso o dopo un tiro dell'avversario. A differenza della recupero di una palla vagante, l'intercettazione è un'azione attiva che interrompe l'attacco dell'avversario. Di regola, sono intercettati i tiri o i passaggi costruttivi dell'avversario.

Duelli
Tutti tipi di contrasti sul campo. Indicatore che indica la somma tra le intercettazioni, i duelli aerei, i dribbling, le palle perse in seguito a contrasti da parte dell'avversario.

Duello aereo
Un contrasto tra due avversari per una palla che si trova sopra il livello della spalla.

Dribbling
Azione attiva del giocatore in possesso palla nel tentativo di superare l'avversario utilizzando il dribbling. Quando il dribbling è riuscito, si registra il contrasto non riuscito dell'avversario e viceversa.

Contrasto e perdita del pallone
Azione attiva del giocatore che ruba la palla all'avversario che ha il possesso (in questo caso all'avversario si registra la palla persa).

Palla spazzata
Allontanamento senza destinazione, che spesso finisce fuori dal campo.

Controllo della palla
Movimento orientato del calciatore con la palla (non meno di 3 tocchi della palla)

Ricevimento della palla non riuscito
Perdita palla senza contrasto con l'avversario, difetto tecnico

Gioco in fase di uscita portiere
Intercettazione della palla con il portiere, oppure il contrasto con l'avversario

Recupero palla
Azione del giocatore (intercettazione, aquista, contrasto vinto) dopo di che finisce il possesso palla dell'avversario e c'e la possibilita di contropiede

Perdita palla
Azione del giocatore (passaggio sbagliato, contrasto perso etc.) dopo di che finisce il possesso palla della sua propria squadra. Se il possesso palla finisce con il fallo oppure il tiro in porta, la perdita non si registra.

Velocita d'azioni degli attaccanti
Numero di azioni d'attacco della squadra nel minuto di possesso palla.

Velocita dei passaggi riusciti
Numero dei passaggi riusciti nel minuto di possesso palla

Indice dell'intensità del contrasto
Numero di contrasti e intercettazioni della squadra nella fase di difesa nel minuto di possesso palla dell'avversario

Totale azioni
tutte le azioni: passaggi, contrasti e intercettazioni, conquiste, recuperi palla e palle perse in contrasti, dribbling, tiri, parate, gol