

Shakhtar Donetsk vs Roma

a cura della redazione

Champions League: i numeri e la tattica della super sfida allo Stadio OSK Metalist.



A disposizione:
26 M. Shevchenko
9 Dentinho
18 I. Ordets
21 A. Patrick
34 I. Petriak
59 O. Zubkov
74 V. Kovalenko

A disposizione:
28 Ł. Skorupski
5 J. Jesus
7 L. Pellegrini
14 P. Schick
23 G. Defrel
25 B. Peres
30 Gerson

Sostituzioni
Ordets entra al posto di Kryvtsov (45+3')
Kovalenko entra la posto di Bernard (90+3')

Sostituzioni
Peres entra al posto di Florenzi (71')
Gerson entra la posto di Ünder (72')
Defrel entra al posto di Nainggolan (83')

Marcatori
F.Ferreyra (52')
Fred (71')

Marcatori
C. Ünder (41')

Arbitro: William Collum (SCO) Assistenti: David McGeachie (SCO) - Francis Connor (SCO)



Allenatore: **Paulo Fonseca**

OSK Metalist Stadium

Allenatore: **Eusebio Di Francesco**

Partita importantissima per la Roma che vola a Donetsk per affrontare lo Shakhtar. La squadra ucraina è stata una delle sorprese della fase a gironi, riuscendo ad eccedere agli ottavi a discapito del Napoli di Maurizio Sarri.

Il campionato ucraino è ripreso da una settimana, dopo la lunga sosta invernale, e la condizione fisica potrebbe non essere ottimale, ma in realtà la prestazione degli uomini di Paulo Fonseca è molto positiva. Lo Shakhtar è una squadra molto abile in fase di possesso palla, con giocatori bravi tecnicamente e abili soprattutto in transizione positiva. Gli ucraini si schierano con il consueto 4-2-3-1, molto propositivo.

La qualità tecnica messa al servizio di un gioco posizionale ben eseguito, rendono lo Shakhtar una squadra piacevole.

In fase di possesso i due laterali bassi si alzano molto mentre i due esterni vengono dentro al campo ad occupare gli half spaces, uno dei due centrocampisti funge da raccordo con i due centrali difensivi mentre l'altro si alza leggermente. Davanti un attaccante come Ferreyra, molto veloce e abile tecnicamente "allunga" la squadra quando è necessario, o fraseggia con i tre trequartisti.

Come vedremo proprio i movimenti coordinati sulla fascia sinistra tra Ismaily e Bernard hanno messo in grande difficoltà la Roma.

Di Francesco continua per la strada intrapresa da ormai tre turni in serie A, ovvero sceglie ancora il 4-2-3-1. In campionato con il nuovo sistema di gioco sono arrivate tre vittorie e ottenere

"bottino pieno" in Ucraina sarebbe un bel passo in avanti in ottica qualificazione. Le idee di gioco della Roma non discostano molto da quelle dello Shakhtar. I maggiori sviluppi sono prevalentemente esterni, con i canonici movimenti alternati del terzino con l'esterno alto. I due esterni alti Perotti e Under (in grande spolvero) giocano a piedi invertiti e convergono dentro al campo, con o senza palla, mentre Kolarov e Florenzi sono due laterali di gamba e piede e garantiscono un'ottima spinta, ma purtroppo la condizione precaria di Florenzi reca non pochi problemi ai giallorossi.

Alle spalle di Dzeko agisce Nainggolan, libero di svariare su tutto il fronte di attacco, di raccordarsi con il bosniaco o di "buttarsi" negli spazi, ma oggettivamente la prestazione del belga non è delle migliori.

I due centrocampisti centrali sono De Rossi e Strootman, con l'olandese più propenso ad alzarsi e il capitano che spesso si abbassa quasi sulla linea dei difensori in fase di possesso, per facilitare la costruzione bassa.

Entrando nell'analisi della partita, possiamo sicuramente definire il match a due volti. La Roma gioca un ottimo primo tempo, creando alcune situazioni pericolose e realizzando un gol molto bello, soprattutto, per la costruzione della manovra che ha portato alla conclusione di Under. Anche lo Shakhtar ha creato qualche situazione interessante, ma comunque la retroguardia giallorossa non è mai andata in grande difficoltà. Come al solito i giallorossi sono stati molto compatti, con la linea sempre pronta ad

accorciare in avanti e brava a scappare nel momento corretto per non dare profondità a Ferreyra. L'azione del gol della Roma è veramente interessante. L'occupazione degli spazi e i tempi di smarcamento e di passaggi sono praticamente perfetti.

Dopo un ottima costruzione bassa, la palla giunge a Kolarov, molto alto e con i piedi sulla riga, Perotti è posizionato tra le linee (centro sinistra), Nainggolan dalla posizione di trequartista si butta nello spazio tra centrale e terzino di parte (facendo allungare il difensore ucraino) e dilatando maggiormente lo spazio tra le linee per Perotti. Kolarov serve l'argentino, che è libero di girarsi verso la porta all'altezza dei 20 metri; a questo punto è bravissimo Dzeko a staccarsi, mettersi in zona luce e ricevere. Il Bosniaco serve un passaggio filtrante per Under che si smarca in modo perfetto alle spalle di Ismaily e batte Pyatov. Un azione perfetta per qualità e tempi.

Nel secondo tempo assistiamo purtroppo ad un'altra partita. Al 51° lo Shakhtar pareggia, ma il modo con il quale la Roma subisce il gol è da "cerchio rosso". Il difensore centrale ucraino è in possesso poco sopra la propria area di rigore, la Roma tiene il baricentro abbastanza alto, con i centrocampisti propensi ad attaccare in avanti e la linea difensiva all'altezza del centrocampo. Florenzi si alza preventivamente rispetto alla linea per accorciare su Bernard, ma il difensore centrale non serve il brasiliano bensì indirizza lungo verso Ferreyra. Florenzi nel tentativo di recuperare manca completamente l'intervento, liberando Ferreyra nell'uno

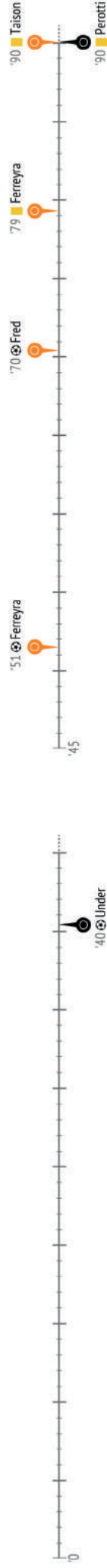
contro uno con Manolas. L'attaccante salta il greco e segna il goal del pari.

Dopo il pari la Roma soffre terribilmente il possesso ucraino e Allison tiene in piede i giallorossi in più di un'occasione. Soprattutto sulla sinistra gli ucraini entrano con estrema facilità: Under è sempre costretto ad abbassarsi per seguire l'inserimento di Ismaily, con Florenzi che segue dentro Bernard tra le linee e questa situazione crea molti problemi agli uomini di Di Francesco. Al settantesimo lo Shakhtar legittima la superiorità, portandosi in vantaggio grazie ad una punizione perfetta di Fred e sfiorando il 3 a 1 al 90°. La Roma esce sconfitta, con la qualificazione ancora aperta, ma con il rammarico di aver giocato una partita dai due volti.



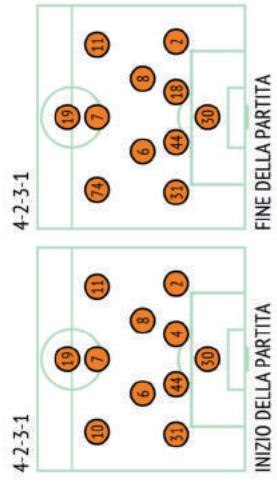
Foto: Shutterstock.com - Marco Iacobucci EPP

Timeline

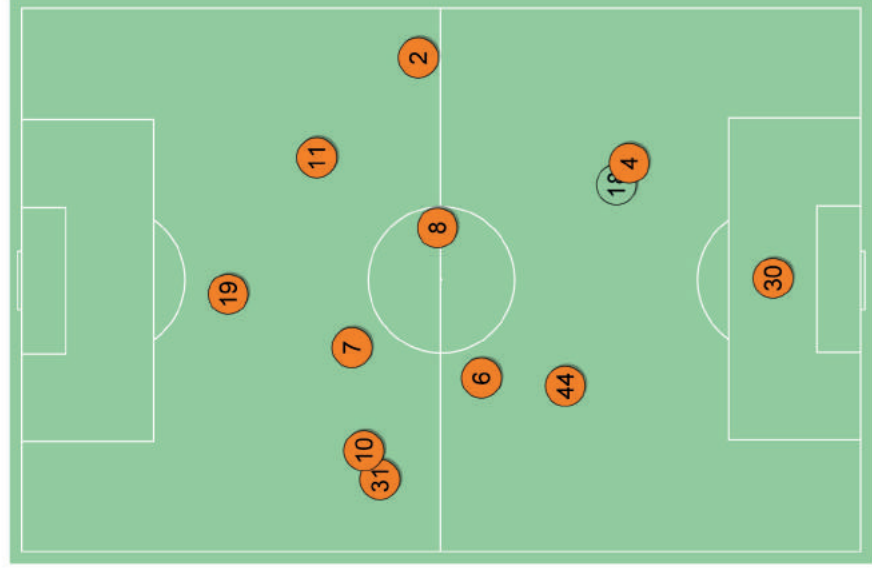


Shakhtar Donetsk

| | | |
|----|------------|-------|
| 30 | Pyatov | |
| 31 | Ismaily | |
| 44 | Rakitskiy | |
| 4 | Krivtsov | '49 ▼ |
| 2 | Butko | |
| 6 | Stepanenko | |
| 8 | Fred | ⊕ |
| 10 | Bernard | '92 ▼ |
| 7 | Taison | |
| 11 | Marios | |
| 19 | Ferreyra | ⊕ |
| 18 | Ordets | '49 ▲ |
| 74 | Kovalenko | '92 ▲ |



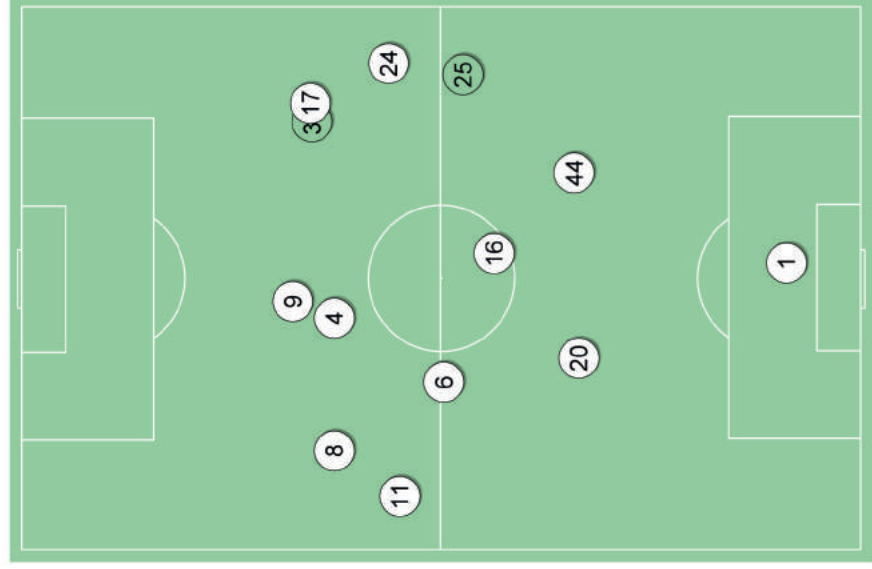
Posizioni medie



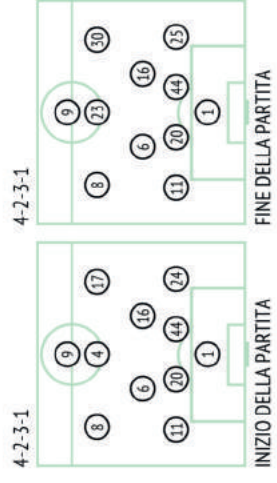
Shakhtar Donetsk ↑

AS Roma

| | | |
|----|-------------|-------|
| 1 | Alisson | |
| 11 | Kolarov | |
| 20 | Fazio | |
| 44 | Manolas | |
| 24 | Florenzi | '72 ▼ |
| 6 | Strootman | |
| 16 | De Rossi | |
| 8 | Perotti | ■ |
| 4 | Nainggolan | '83 ▼ |
| 17 | Under | ⊕ |
| 9 | Dzeko | |
| 25 | Bruno Peres | '72 ▲ |
| 30 | Santos | '72 ▲ |
| 23 | Defrel | '83 ▲ |

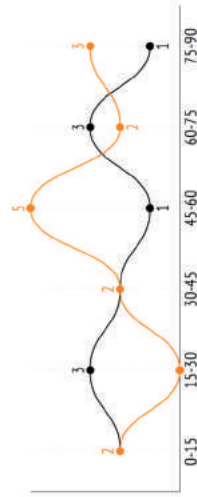


AS Roma ↑



Statistiche della squadra

| TIRI / IN PORTA | 14 / 8 | 12 / 8 |
|-----------------|--------|--------|
| 1° tempo | 4 / 1 | 7 / 3 |
| 2° tempo | 10 / 7 | 5 / 5 |



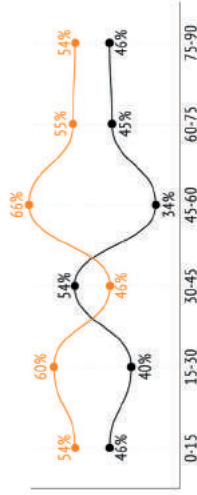
| | | |
|-------------------------------------|--------|---------|
| Tiri fuori | 3 | 2 |
| Tiri intercettati | 3 | 2 |
| Tiri dall'area di rigore / in porta | 8 / 5 | 8 / 5 |
| Distanza media dalla porta | 20 | 15.9 |
| Falli | 10 | 8 |
| Cartellini gialli / rossi | 2 / 0 | 1 / 0 |
| Fuorigioco | 2 | 3 |
| Calci d'angolo | 8 | 9 |
| Occasioni da gol / convertite | 10 / 2 | 20% / 1 |

Passaggi

| PASSAGGI / RIUSCITI | 502 / 435 | 87% | 466 / 396 | 85% |
|--|-----------|-----|-----------|-----|
| 1° tempo | 254 / 222 | 87% | 238 / 202 | 85% |
| 2° tempo | 248 / 213 | 86% | 228 / 194 | 85% |
| Passaggi preparatori | 127 / 126 | 99% | 166 / 165 | 99% |
| Passaggi costruttivi | 353 / 296 | 84% | 283 / 225 | 80% |
| Passaggi chiave | 22 / 13 | 59% | 17 / 6 | 35% |
| Passaggi corti | 107 / 93 | 87% | 98 / 80 | 82% |
| Passaggi medi | 366 / 326 | 89% | 349 / 302 | 87% |
| Lanci lunghi | 29 / 16 | 55% | 19 / 14 | 74% |
| Lunghezza media dei passaggi | 18.8 | | 18.4 | |
| Passaggi in avanti | 147 / 117 | 80% | 156 / 120 | 77% |
| Passes across | 257 / 223 | 87% | 230 / 199 | 87% |
| Passes back | 98 / 95 | 97% | 80 / 77 | 96% |
| Passaggi da gioco aperto | 469 / 407 | 87% | 426 / 359 | 84% |
| Passaggi da calci piazzati | 33 / 28 | 85% | 40 / 37 | 93% |
| Passaggi in area di rigore | 31 / 14 | 45% | 31 / 12 | 39% |
| Traversoni | 11 / 1 | 9% | 17 / 2 | 12% |
| Passes into the defensive third of the pitch | 122 / 115 | 94% | 102 / 98 | 96% |
| Passes into the middle third of the pitch | 218 / 198 | 91% | 219 / 199 | 91% |
| Passes into the final third of the pitch | 162 / 122 | 75% | 145 / 99 | 68% |

Possesso palla

| POSSESSO PALLA | 56% | 44% |
|----------------|-----|-----|
| 1° tempo | 53% | 47% |
| 2° tempo | 58% | 42% |

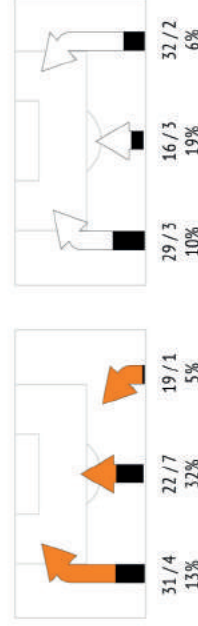


| | | |
|---------------------------------------|------|------|
| Possesso palla, quantità | 96 | 98 |
| Durata media del possesso palla | 0:20 | 0:16 |
| Ingressi nella metà campo avversaria | 55 | 57% |
| Ingressi nella parte finale del campo | 45 | 47% |
| Ingressi in area di rigore | 22 | 23% |
| Possessi da gioco aperto | 89 | 89 |
| Durata 0-10 sec | 37 | 36 |
| Durata 10-20 sec | 20 | 26 |
| Durata 20-45 sec | 22 | 23 |
| Durata > 45 sec | 10 | 4 |

Attacchi

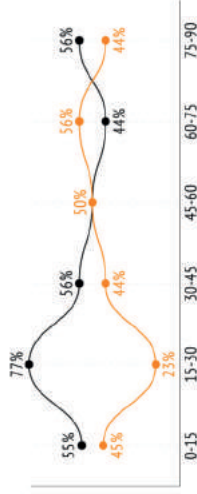
| ATTACCHI / CON TIRO | 81 / 13 | 16% | 86 / 12 | 14% |
|--|---------|------|---------|-----|
| 1° tempo | 37 / 4 | 11% | 46 / 7 | 15% |
| 2° tempo | 44 / 9 | 20% | 40 / 5 | 13% |
| Sviluppi offensivi strutturati | 57 / 10 | 18% | 68 / 7 | 10% |
| Contropiedi | 15 / 3 | 20% | 9 / 1 | 11% |
| Calci piazzati in attacco | 9 / 1 | 11% | 9 / 4 | 44% |
| Tiro su calcio di punizione / in porta | 1 / 1 | 100% | - | - |
| Combinazioni da calcio di punizione | - | - | - | - |
| Combinazioni da calcio d'angolo | 8 / 0 | 0% | 9 / 4 | 44% |
| Rigori / segnati | - | - | - | - |

LATI DEGLI ATTACCHI



Duelli

| DUELLI | 136 / 62 | 46% | 136 / 74 | 54% |
|----------|----------|-----|----------|-----|
| 1° tempo | 62 / 25 | 40% | 62 / 37 | 60% |
| 2° tempo | 74 / 37 | 50% | 74 / 37 | 50% |

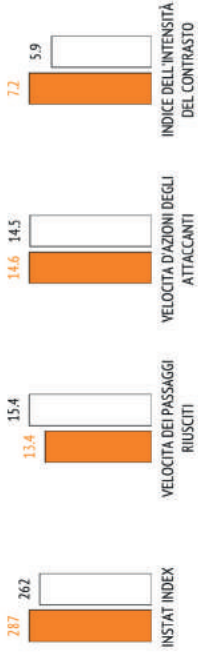


| | | | | |
|--|----------|-----|----------|-----|
| Contrasti in difesa | 62 / 30 | 48% | 74 / 42 | 57% |
| Duelli in attacco | 74 / 32 | 43% | 62 / 32 | 52% |
| Duelli aerei | 29 / 12 | 41% | 29 / 17 | 59% |
| Contrasti bassi (per 90 min) | 107 / 50 | 47% | 107 / 57 | 53% |
| Dribbling / riusciti | 36 / 21 | 58% | 25 / 16 | 64% |
| Contrasti / riusciti | 29 / 13 | 45% | 42 / 21 | 50% |
| Palloni intercettati / metà campo avversaria | 60 / 7 | | 44 / 9 | |
| Palloni vaganti recuperati / metà campo avversaria | 43 / 20 | | 39 / 15 | |

Palloni persi. Palloni recuperati

| PALLONI PERSI / NELLA PROPRIA METÀ CAMPO | 50 / 17 | 54 / 8 |
|--|---------|---------|
| 1° tempo | 28 / 8 | 26 / 1 |
| 2° tempo | 22 / 9 | 28 / 7 |
| RECUPERI / METÀ CAMPO AVVERSARIA | 48 / 7 | 44 / 15 |
| 1° tempo | 23 / 0 | 23 / 7 |
| 2° tempo | 25 / 7 | 21 / 8 |

PRINCIPALI INDICI DI PRESTAZIONE



Tabellino

| | INSTAT INDEX | Minuti sul campo | Goal | Assist | Tiri / in porta | Fallì subiti | Fuorigioco |
|----|--------------|------------------|------|--------|-----------------|--------------|------------|
| 1 | Alisson | '97 | - | - | - | - | - |
| 11 | Kolarov | '97 | - | - | - | 1/1 | 1 |
| 20 | Fazio | '97 | - | - | 1/0 | 0% | 1/0 |
| 44 | Manolas | '97 | - | - | 2/1 | 50% | 0/1 |
| 24 | Florenzi | '74 | - | - | - | - | - |
| 6 | Srootman | '97 | - | - | - | 2/0 | - |
| 16 | De Rossi | '97 | - | - | - | 0/4 | - |
| 8 | Perotti | '97 | - | - | 1/0 | 0% | 1/1 |
| 4 | Nainggolan | '86 | - | - | 2/2 | 100% | 0/1 |
| 17 | Under | '74 | 1 | - | 1/1 | 100% | - |
| 9 | Dzeko | '97 | - | 1 | 3/2 | 67% | 3/0 |
| 25 | Bruno Peres | '22 | - | - | - | - | - |
| 30 | Santos | '22 | - | - | 2/2 | 100% | 0/2 |
| 23 | Defrel | '11 | - | - | - | - | - |

Duelli

| | Duelli / vinti | Contrasti aerei | Contrasti bassi (per 90 min) | Contrasti in difesa | Duelli in attacco | Dribbling / riusciti | Contrasti / riusciti | Palloni intercettati / meta campo avversaria | Palloni vaganti recuperati / meta campo avversaria |
|----|----------------|-----------------|------------------------------|---------------------|-------------------|----------------------|----------------------|--|--|
| 1 | Alisson | - | - | - | - | - | - | 4/0 | 5/0 |
| 11 | Kolarov | 15/9 | 60% | 7/5 | 71% | 8/4 | 50% | 6/4 | 67% |
| 20 | Fazio | 12/8 | 67% | 6/5 | 83% | 3/3 | 100% | 2/0 | 0% |
| 44 | Manolas | 10/8 | 80% | 6/6 | 100% | 4/2 | 50% | 1/0 | 0% |
| 24 | Florenzi | 5/3 | 60% | 1/1 | 100% | 4/2 | 50% | 3/1 | 33% |
| 6 | Srootman | 9/7 | 78% | 1/1 | 100% | 8/6 | 75% | 2/1 | 50% |
| 16 | De Rossi | 11/3 | 27% | 2/1 | 50% | 9/2 | 22% | 4/0 | 0% |
| 8 | Perotti | 22/11 | 50% | 2/0 | 0% | 20/11 | 55% | 7/4 | 57% |
| 4 | Nainggolan | 15/8 | 53% | 2/0 | 0% | 13/8 | 62% | 2/2 | 100% |
| 17 | Under | 13/4 | 31% | 2/0 | 0% | 11/4 | 36% | 4/2 | 50% |
| 9 | Dzeko | 14/6 | 43% | 7/3 | 43% | 7/3 | 43% | 1/0 | 0% |
| 25 | Bruno Peres | 6/5 | 83% | 4/4 | 100% | 2/1 | 50% | 3/3 | 100% |
| 30 | Santos | 4/2 | 50% | 1/0 | 0% | 3/2 | 67% | 1/0 | 0% |
| 23 | Defrel | - | - | - | - | - | - | 3/1 | 2/1 |
| | | | | | | | | - | 1/0 |

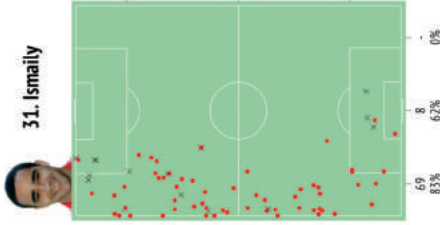
Partecipazioni alle fasi offensive

| | Azioni / riuscite | Occasioni da gol / convertit | Occasioni da gol create da | Palloni persi / nella propria meta campo | Recuperi / meta campo avversaria |
|----|-------------------|------------------------------|----------------------------|--|----------------------------------|
| 1 | Alisson | 45/41 | 91% | - | 6/0 |
| 11 | Kolarov | 86/66 | 77% | 2 | 3/1 |
| 20 | Fazio | 81/72 | 89% | 1 | 7/3 |
| 44 | Manolas | 84/75 | 89% | 1/0 | 7/2 |
| 24 | Florenzi | 50/36 | 72% | - | 4/2 |
| 6 | Srootman | 73/66 | 90% | 1 | 3/1 |
| 16 | De Rossi | 78/63 | 81% | - | 1/1 |
| 8 | Perotti | 81/63 | 78% | 2 | 5/3 |
| 4 | Nainggolan | 39/27 | 69% | - | 5/1 |
| 17 | Under | 42/24 | 57% | 1/1 | 100% |
| 9 | Dzeko | 40/28 | 70% | 4/0 | 0% |
| 25 | Bruno Peres | 30/25 | 83% | - | 2/2 |
| 30 | Santos | 19/17 | 89% | 1/0 | 0% |
| 23 | Defrel | 3/3 | 100% | - | 1/0 |

Passaggi

| | Passaggi / riusciti | Passaggi preparatori | Passaggi costruttivi | Passaggi chiave | Passaggi corti | Passaggi medi | Lanci lunghi | Traverson | Passaggi in area di rigore |
|----|---------------------|----------------------|----------------------|-----------------|----------------|---------------|--------------|-----------|----------------------------|
| 1 | Alisson | 24/23 | 96% | 15/15 | - | 1/1 | 18/18 | 5/4 | - |
| 11 | Kolarov | 57/44 | 77% | 13/13 | 3/0 | 13/11 | 41/30 | 3/3 | 8/1 |
| 20 | Fazio | 55/51 | 95% | 31/31 | 1/0 | 12/11 | 41/39 | 2/1 | 5/3 |
| 44 | Manolas | 60/54 | 90% | 34/34 | - | 4/2 | 55/51 | 1/1 | 7/5 |
| 24 | Florenzi | 37/25 | 68% | 6/6 | 3/1 | 11/8 | 22/15 | 4/2 | 20/12 |
| 6 | Srootman | 57/53 | 95% | 21/21 | 3/3 | 17/16 | 40/37 | - | 14/13 |
| 16 | De Rossi | 53/46 | 87% | 17/17 | - | 5/5 | 46/39 | 2/2 | 15/12 |
| 8 | Perotti | 42/36 | 86% | 13/13 | 2/1 | 16/13 | 26/23 | - | 2/0 |
| 4 | Nainggolan | 16/13 | 81% | 1/1 | - | 4/4 | 11/9 | 1/0 | 7/4 |
| 17 | Under | 19/10 | 53% | 2/1 | 3/0 | 4/1 | 14/8 | 1/1 | 2/0 |
| 9 | Dzeko | 17/16 | 94% | 2/2 | 4/4 | 13/12 | - | - | 8/7 |
| 25 | Bruno Peres | 20/16 | 80% | 8/8 | - | 5/2 | 15/14 | - | 3/3 |
| 30 | Santos | 7/7 | 100% | 3/3 | - | 1/1 | 6/6 | - | 1/1 |
| 23 | Defrel | 2/2 | 100% | - | - | 1/1 | 1/1 | - | 1/1 |

31. Ismaily



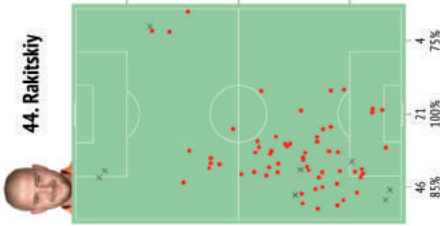
1 Totale azioni



2 InStat Index



44. Rakitskiy



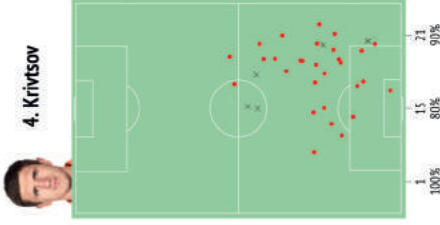
1 Totale azioni



2 InStat Index



4. Krivtsov



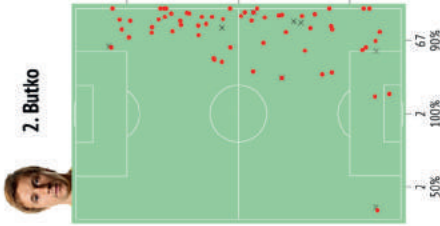
1 Totale azioni



2 InStat Index



2. Butko



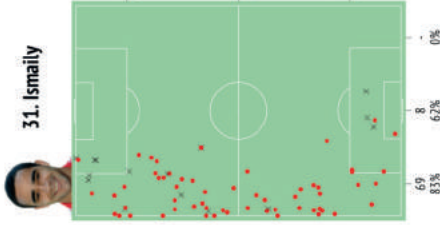
1 Totale azioni



2 InStat Index



6. Stepanenko



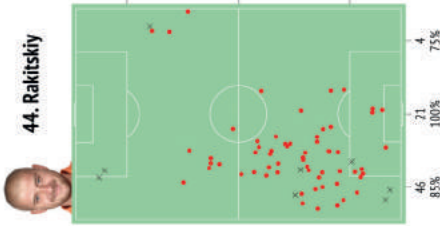
1 Totale azioni



2 InStat Index



8. Fred



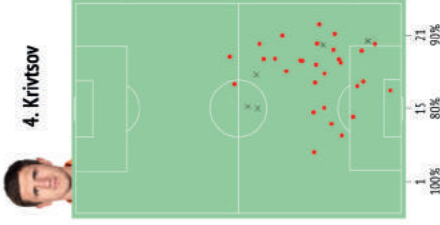
1 Totale azioni



2 InStat Index



10. Bernard



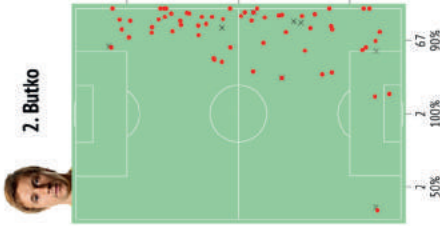
1 Totale azioni



2 InStat Index



7. Taison



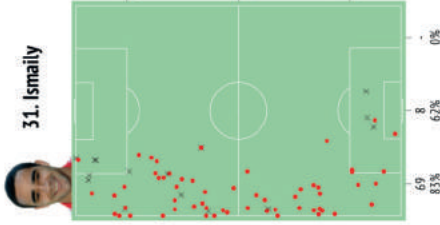
1 Totale azioni



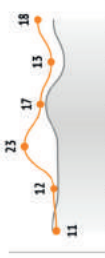
2 InStat Index



11. Maritos



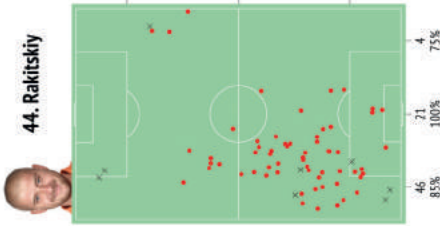
1 Totale azioni



2 InStat Index



18. Ordets



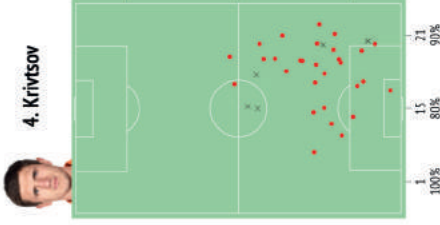
1 Totale azioni



2 InStat Index



74. Kovalenko



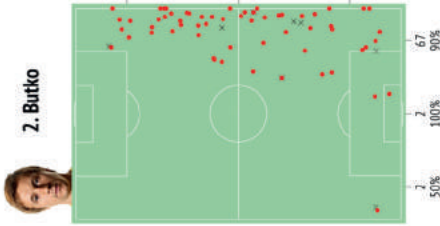
1 Totale azioni



2 InStat Index



74. Kovalenko



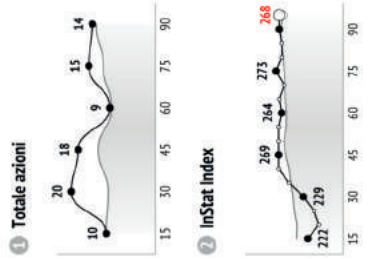
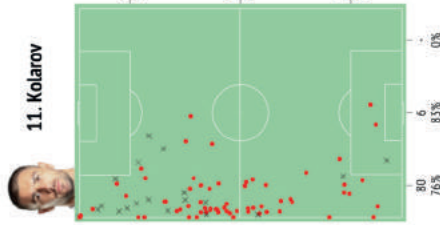
1 Totale azioni



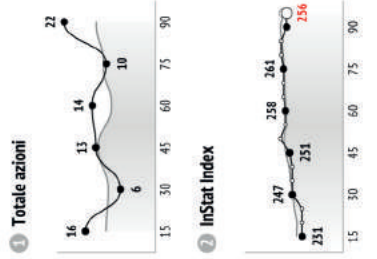
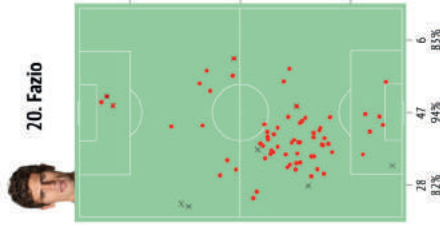
2 InStat Index



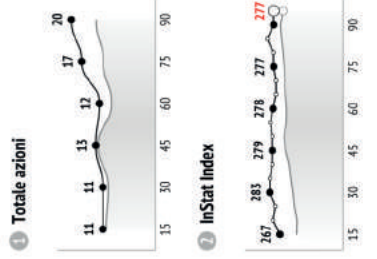
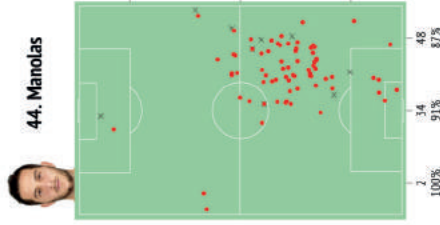
11. Kolarov



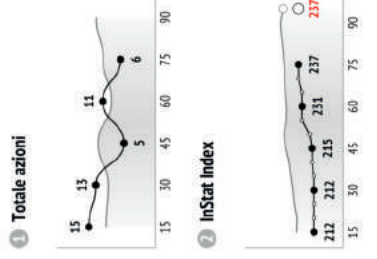
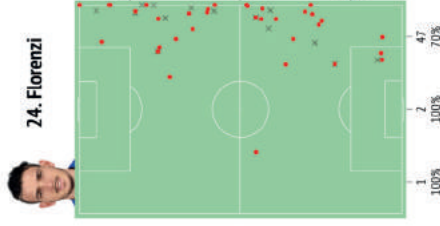
20. Fazio



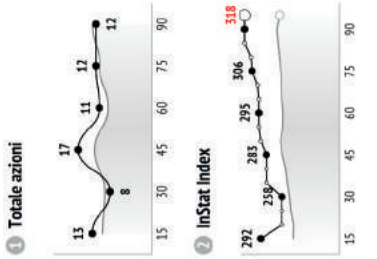
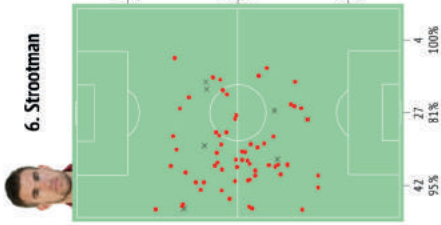
44. Manolas



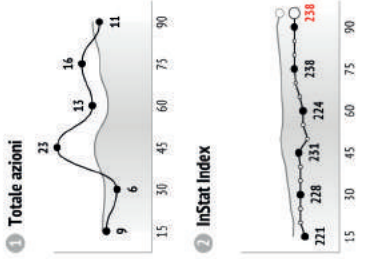
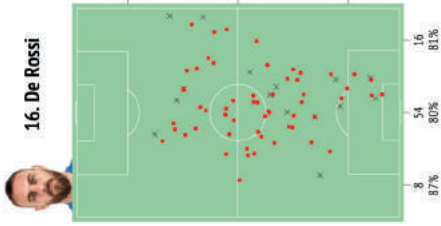
24. Florenzi



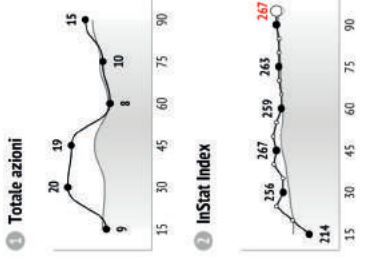
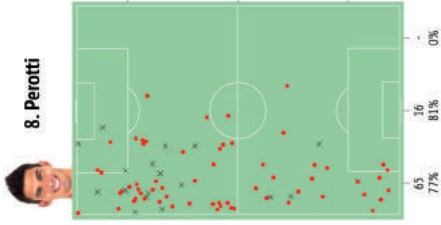
6. Strootman



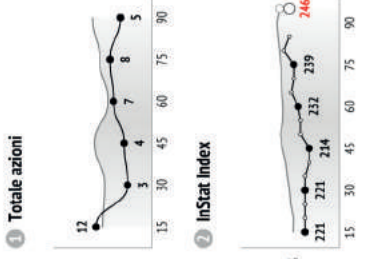
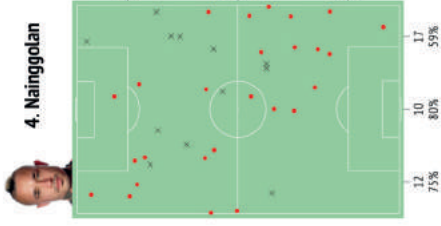
16. De Rossi



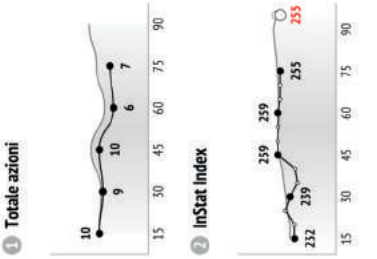
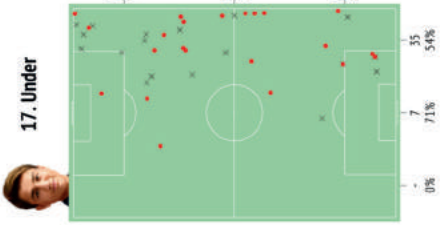
8. Perotti



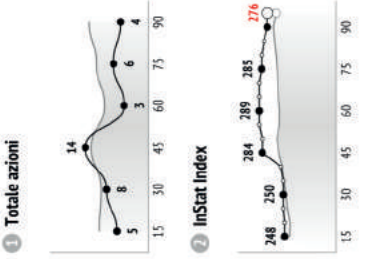
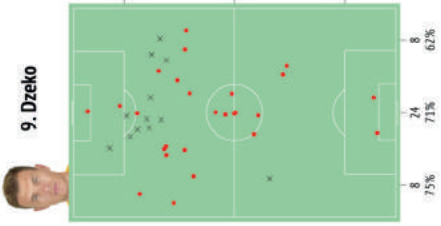
4. Nainggolan



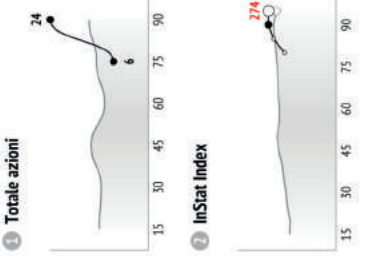
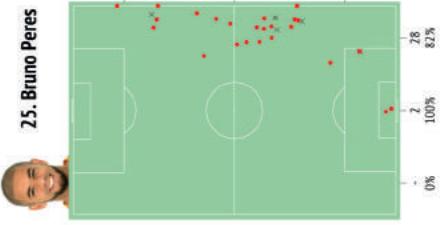
17. Under



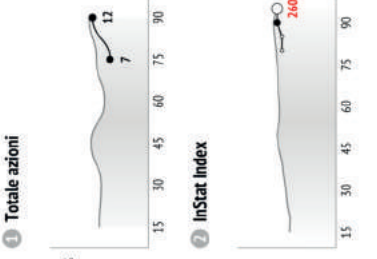
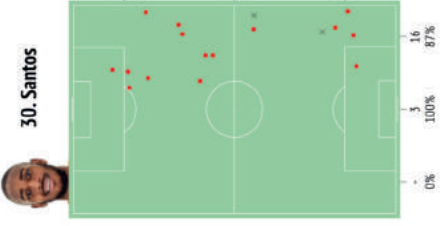
9. Dzeko



25. Bruno Peres



30. Santos



Distribuzione passaggi

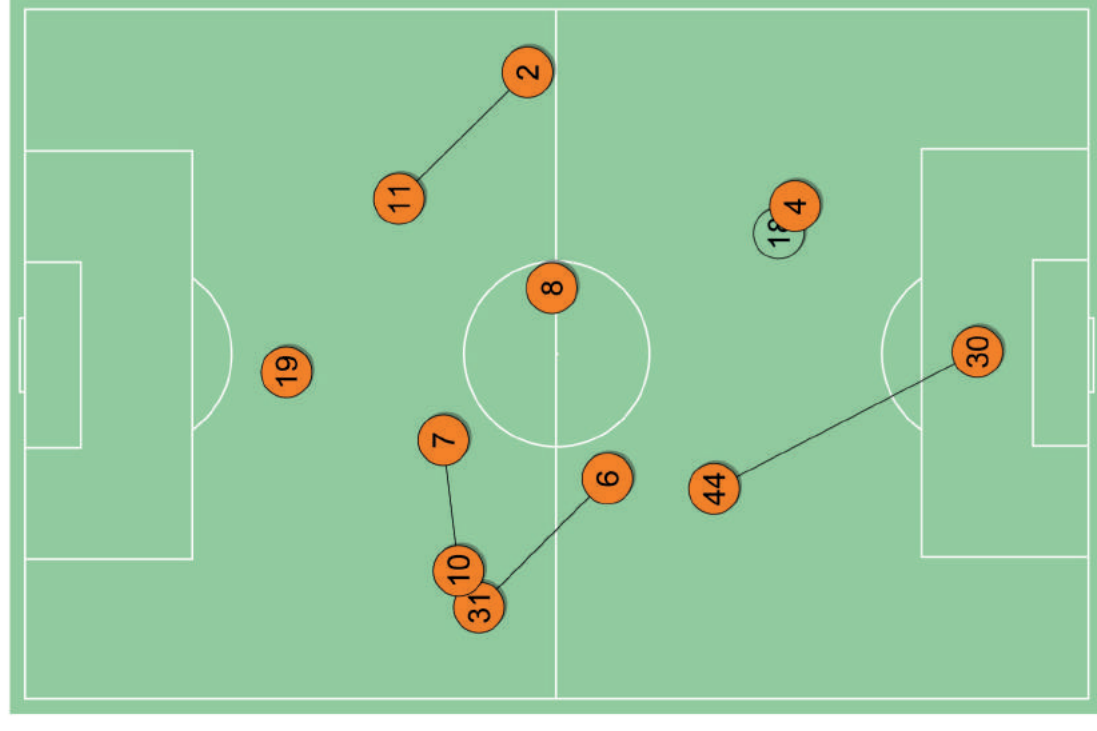
| | 30 | 31 | 44 | 4 | 2 | 6 | 8 | 10 | 7 | 11 | 19 | 13 | 74 |
|--------------|----|----|----|---|----|---|----|----|----|----|----|----|----|
| 30 Pyatov | - | 8 | 5 | 3 | 3 | 3 | 3 | 3 | - | 1 | 6 | 2 | - |
| 31 Ismaily | 1 | - | 5 | - | 13 | 2 | 11 | 6 | 1 | 4 | - | - | - |
| 44 Rakiцкий | 9 | 4 | - | 3 | 1 | 4 | 6 | 4 | 10 | 4 | 2 | 2 | - |
| 4 Krivtsov | 6 | - | 4 | - | 3 | 2 | 2 | - | - | 6 | - | - | - |
| 7 Butko | 2 | - | 1 | 5 | 2 | 2 | 10 | - | 5 | 12 | 3 | 3 | - |
| 6 Stepanenko | 2 | 7 | 8 | 3 | 2 | - | 5 | 11 | 2 | 2 | - | 4 | - |
| 8 Fred | 3 | 3 | 10 | 2 | 4 | 7 | - | 4 | 9 | 5 | - | 1 | - |
| 10 Bernard | - | 11 | 4 | 2 | 2 | 6 | 8 | - | 10 | 4 | 1 | - | - |
| 7 Taison | - | 8 | 4 | - | 3 | 4 | 5 | 10 | - | 8 | 1 | - | 1 |
| 11 Marlos | - | 3 | 1 | - | 7 | - | 8 | 6 | 5 | - | 3 | 1 | - |
| 19 Ferreyra | - | - | - | - | 1 | 1 | - | 2 | 1 | 5 | - | - | - |
| 18 Ordets | - | - | 3 | - | 3 | 2 | 2 | - | 1 | 2 | - | - | - |
| 74 Kovalenko | - | - | - | - | - | - | - | - | - | - | - | - | - |

Distribuzione dei passaggi chiave

| | 30 | 31 | 44 | 4 | 2 | 6 | 8 | 10 | 7 | 11 | 19 | 13 | 74 |
|--------------|----|----|----|---|---|---|---|----|---|----|----|----|----|
| 30 Pyatov | - | - | - | - | - | - | - | - | - | - | - | - | - |
| 31 Ismaily | - | - | - | - | - | - | - | - | - | - | 1 | - | - |
| 44 Rakiцкий | - | - | - | - | - | - | - | - | - | - | 1 | - | - |
| 4 Krivtsov | - | - | - | - | - | - | - | - | - | - | - | - | - |
| 7 Butko | - | - | - | - | - | - | - | - | - | - | - | - | - |
| 6 Stepanenko | - | - | - | - | - | - | - | - | - | - | - | - | - |
| 8 Fred | - | - | - | - | - | - | - | - | 1 | - | - | - | - |
| 10 Bernard | - | 1 | 1 | - | - | 1 | - | - | - | - | - | - | - |
| 7 Taison | - | 2 | - | - | - | - | 1 | - | - | - | - | - | 1 |
| 11 Marlos | - | - | - | - | - | - | - | 1 | - | - | - | - | - |
| 19 Ferreyra | - | - | - | - | - | - | - | - | - | 2 | - | - | - |
| 18 Ordets | - | - | - | - | - | - | - | - | - | - | - | - | - |
| 74 Kovalenko | - | - | - | - | - | - | - | - | - | - | - | - | - |

Migliori 5. Combinazioni frequenti

| | | | | | | | | |
|---|--------------|---|--------------|----|---|----|---|----|
| 5 | 31. Ismaily | ↔ | 10. Bernard | 22 | → | 11 | ← | 11 |
| 5 | 6. Stepanenk | ↔ | 31. Ismaily | 20 | → | 7 | ← | 13 |
| 5 | 10. Bernard | ↔ | 7. Taison | 20 | → | 10 | ← | 10 |
| 5 | 2. Butko | ↔ | 11. Marlos | 19 | → | 12 | ← | 7 |
| 5 | 30. Pyatov | ↔ | 44. Rakiцкий | 17 | → | 8 | ← | 9 |



Distribuzione passaggi

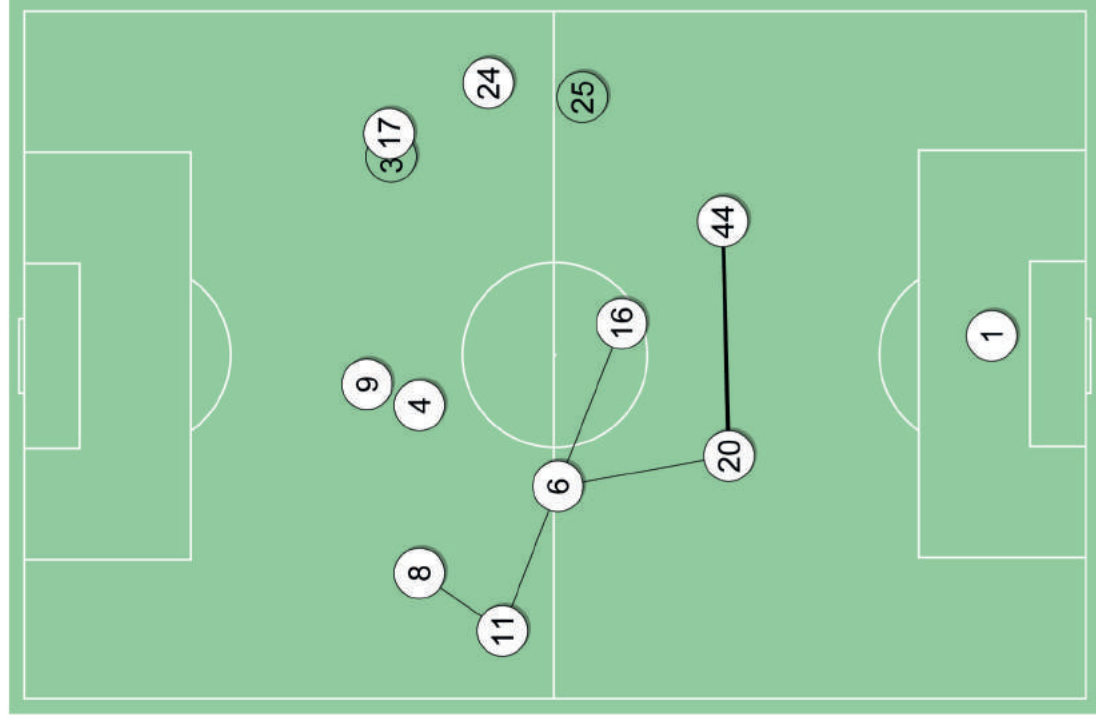
| | 1 | 11 | 20 | 44 | 24 | 6 | 16 | 8 | 4 | 17 | 9 | 25 | 30 | 23 |
|-----------------|----|----|----|----|----|----|----|---|---|----|---|----|----|----|
| 1) Alisson | 2 | 5 | 5 | 5 | 2 | 5 | 2 | 1 | 1 | 1 | 2 | - | - | - |
| 11) Kolarov | 1 | 6 | 3 | 3 | 12 | 3 | 1 | 5 | 1 | 5 | 1 | - | - | - |
| 20) Fazio | 2 | 10 | 17 | 4 | 1 | 8 | 4 | 1 | - | - | - | - | - | - |
| 44) Manolas | 5 | 14 | 10 | 7 | 2 | 1 | 1 | 3 | 1 | 7 | 2 | 1 | 1 | 1 |
| 24) Florenzi | 4 | 1 | 2 | 2 | 4 | 2 | 1 | 7 | 2 | - | - | - | - | - |
| 6) Strootman | 9 | 11 | 3 | 2 | 11 | 10 | 1 | - | 6 | - | - | - | - | - |
| 16) De Rossi | 1 | 7 | 3 | 10 | 2 | 8 | 3 | 4 | 3 | 2 | 2 | 2 | 1 | 1 |
| 8) Perotti | 14 | 5 | 1 | 5 | 2 | 3 | 3 | 5 | 5 | 1 | - | - | 1 | - |
| 4) Nainggolan | 1 | 1 | 2 | 3 | 1 | 3 | 2 | 1 | 2 | 1 | - | - | - | - |
| 17) Under | - | - | - | 5 | 1 | 1 | 2 | 1 | 1 | 1 | - | - | - | - |
| 9) Dzeko | 1 | 1 | 1 | 1 | 2 | 2 | 4 | 2 | 3 | - | - | - | - | - |
| 25) Bruno Peres | - | - | 8 | - | - | 2 | - | 1 | - | - | - | 5 | - | - |
| 30) Santos | - | - | 1 | - | 1 | 2 | - | - | - | - | 3 | - | - | - |
| 23) Defrel | - | - | - | - | - | - | - | - | - | 1 | - | - | 1 | - |

Distribuzione dei passaggi chiave

| | 1 | 11 | 20 | 44 | 24 | 6 | 16 | 8 | 4 | 17 | 9 | 25 | 30 | 23 |
|-----------------|---|----|----|----|----|---|----|---|---|----|---|----|----|----|
| 1) Alisson | - | - | - | - | - | - | - | - | - | - | - | - | - | - |
| 11) Kolarov | - | - | - | - | - | - | - | - | - | - | - | - | - | - |
| 20) Fazio | - | - | - | - | - | - | - | - | - | - | - | - | - | - |
| 44) Manolas | - | - | - | - | - | - | - | 1 | - | - | - | - | - | - |
| 24) Florenzi | - | - | - | - | - | - | - | - | - | - | 3 | - | - | - |
| 6) Strootman | - | - | - | - | - | - | - | - | - | - | - | - | - | - |
| 16) De Rossi | - | - | - | - | - | - | - | - | - | - | 1 | - | - | - |
| 8) Perotti | - | - | - | - | - | - | - | - | - | - | - | - | - | - |
| 4) Nainggolan | - | - | - | - | - | - | - | - | - | - | - | - | - | - |
| 17) Under | - | - | - | - | - | - | - | - | - | - | - | - | - | - |
| 9) Dzeko | - | - | - | - | - | - | - | - | - | 1 | - | - | - | - |
| 25) Bruno Peres | - | - | - | - | - | - | - | - | - | - | - | - | - | - |
| 30) Santos | - | - | - | - | - | - | - | - | - | - | - | - | - | - |
| 23) Defrel | - | - | - | - | - | - | - | - | - | - | - | - | - | - |

Migliori 5. Combinazioni frequenti

| | | | | | | | | |
|---|-------------|---|--------------|----|---|----|---|----|
| 5 | 20. Fazio | ⇄ | 44. Manolas | 31 | → | 17 | ← | 14 |
| 5 | 8. Perotti | ⇄ | 11. Kolarov | 26 | → | 14 | ← | 12 |
| 5 | 20. Fazio | ⇄ | 6. Strootman | 20 | → | 9 | ← | 11 |
| 5 | 6. Strootma | ⇄ | 16. De Rossi | 19 | → | 11 | ← | 8 |
| 5 | 6. Strootma | ⇄ | 11. Kolarov | 18 | → | 9 | ← | 9 |

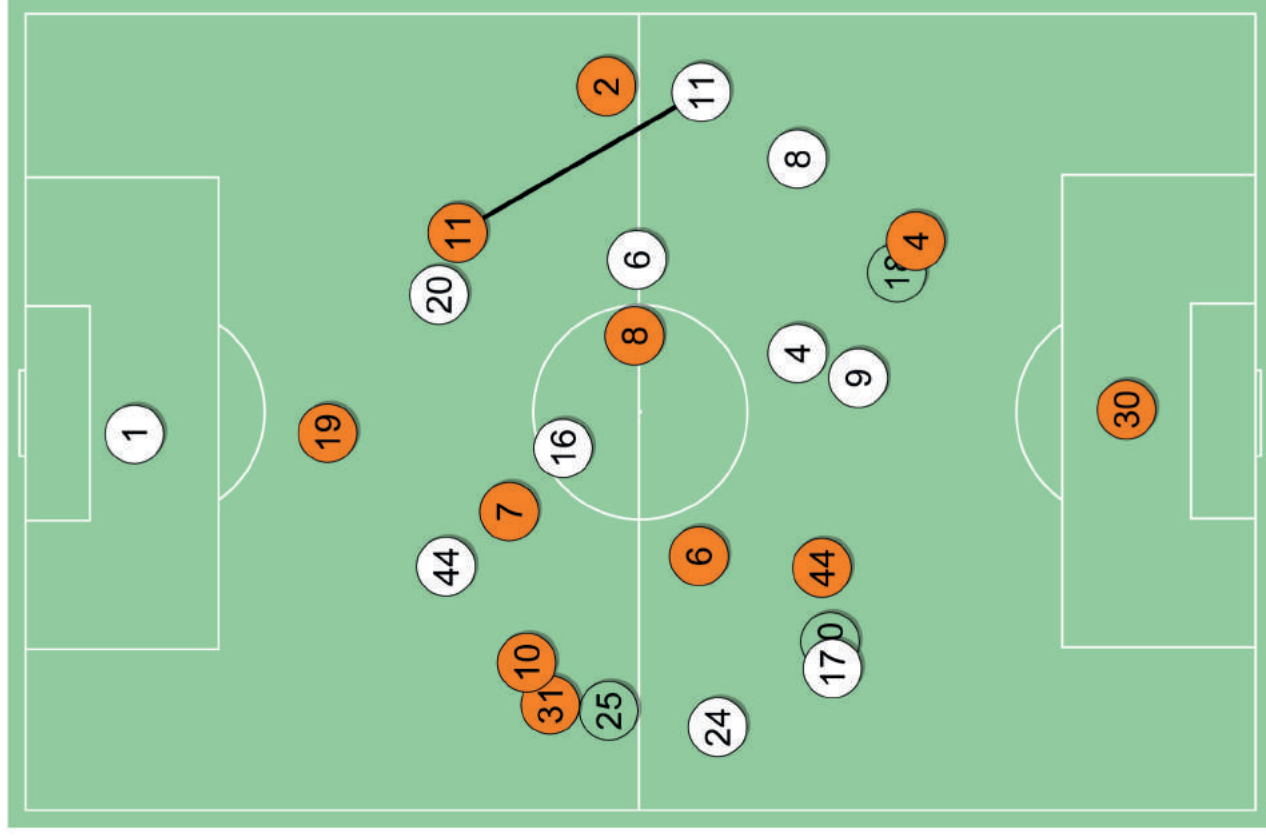


Duelli

| | 1 | 11 | 20 | 44 | 24 | 6 | 16 | 8 | 4 | 17 | 9 | 25 | 30 | 33 |
|---------------|---|-----|-----|-----|-----|-----|-----|-----|-----|-----|-----|-----|-----|----|
| 30 Pyatov | - | - | - | - | - | - | - | - | - | - | - | - | - | - |
| 31 Ismaily | - | - | 0-2 | 0-2 | 1-0 | - | - | - | 0-1 | 3-1 | 1-0 | 0-1 | - | - |
| 44 Raktitskiy | - | 1-0 | - | - | - | - | - | - | - | 0-1 | 4-0 | - | - | - |
| 4 Krivsov | - | - | - | - | - | - | - | - | - | - | 0-2 | - | - | - |
| 2 Butko | - | 1-0 | - | - | - | 0-1 | - | 4-1 | - | - | - | - | - | - |
| 6 Stepanenko | - | - | - | - | 0-1 | - | 2-0 | - | 5-2 | 1-0 | 1-0 | - | - | - |
| 8 Fred | - | 1-2 | 0-1 | - | 0-2 | - | 2-5 | 2-3 | 1-0 | 0-2 | - | - | - | - |
| 10 Bernard | - | - | 0-1 | 0-1 | 1-2 | - | 1-0 | - | 4-1 | - | - | 1-3 | 2-1 | - |
| 7 Taison | - | 1-0 | - | - | - | 0-2 | 4-0 | 1-1 | 0-1 | 0-1 | 0-1 | - | - | - |
| 11 Marios | - | 3-7 | 1-1 | 0-1 | - | 2-2 | 1-1 | 4-3 | 0-1 | - | 0-1 | - | 0-1 | - |
| 19 Ferreyra | - | - | 2-3 | 2-3 | - | - | 0-2 | 0-1 | - | - | - | - | - | - |
| 18 Ordets | - | - | - | 0-1 | - | - | - | - | - | - | 2-0 | - | - | - |
| 74 Kovalenko | - | - | - | - | - | - | - | - | - | - | - | 0-1 | - | - |

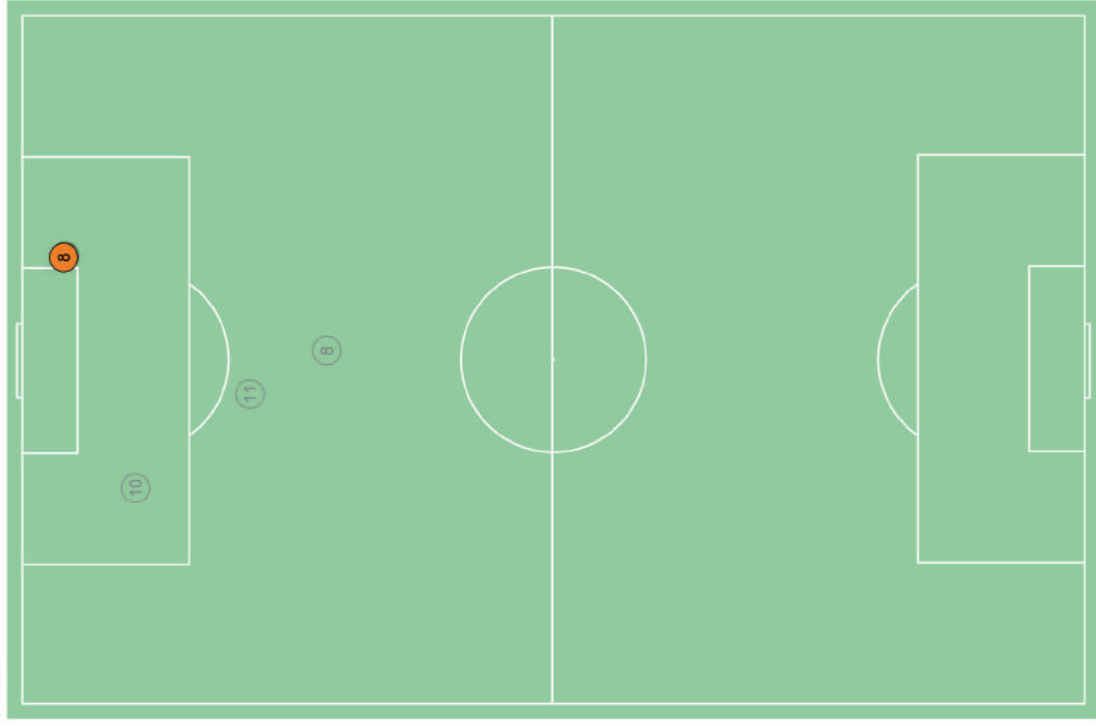
Falli

| | 1 | 11 | 20 | 44 | 24 | 6 | 16 | 8 | 4 | 17 | 9 | 25 | 30 | 33 |
|---------------|---|-----|-----|-----|-----|-----|-----|-----|-----|-----|-----|----|-----|----|
| 30 Pyatov | - | - | - | - | - | - | - | - | - | - | - | - | - | - |
| 31 Ismaily | - | - | - | - | - | - | - | - | - | - | 0-1 | - | 1-0 | - |
| 44 Raktitskiy | - | - | - | - | - | - | - | - | - | - | - | - | - | - |
| 4 Krivsov | - | - | - | - | - | - | - | - | - | - | - | - | - | - |
| 2 Butko | - | - | - | - | - | - | - | - | - | - | - | - | - | - |
| 6 Stepanenko | - | - | - | - | - | - | - | - | 1-0 | - | - | - | - | - |
| 8 Fred | - | - | - | - | - | - | - | 1-1 | - | - | - | - | - | - |
| 10 Bernard | - | - | - | - | - | - | - | - | - | - | - | - | - | - |
| 7 Taison | - | - | - | - | 0-1 | 1-0 | - | - | - | 0-1 | - | - | - | - |
| 11 Marios | - | 1-1 | - | - | 0-1 | - | - | - | - | - | - | - | 1-0 | - |
| 19 Ferreyra | - | - | 0-1 | 1-0 | - | - | 3-0 | - | - | - | - | - | - | - |
| 18 Ordets | - | - | - | - | - | - | - | - | - | 0-1 | - | - | - | - |
| 74 Kovalenko | - | - | - | - | - | - | - | - | - | - | - | - | - | - |



Tiri - Punti di azione

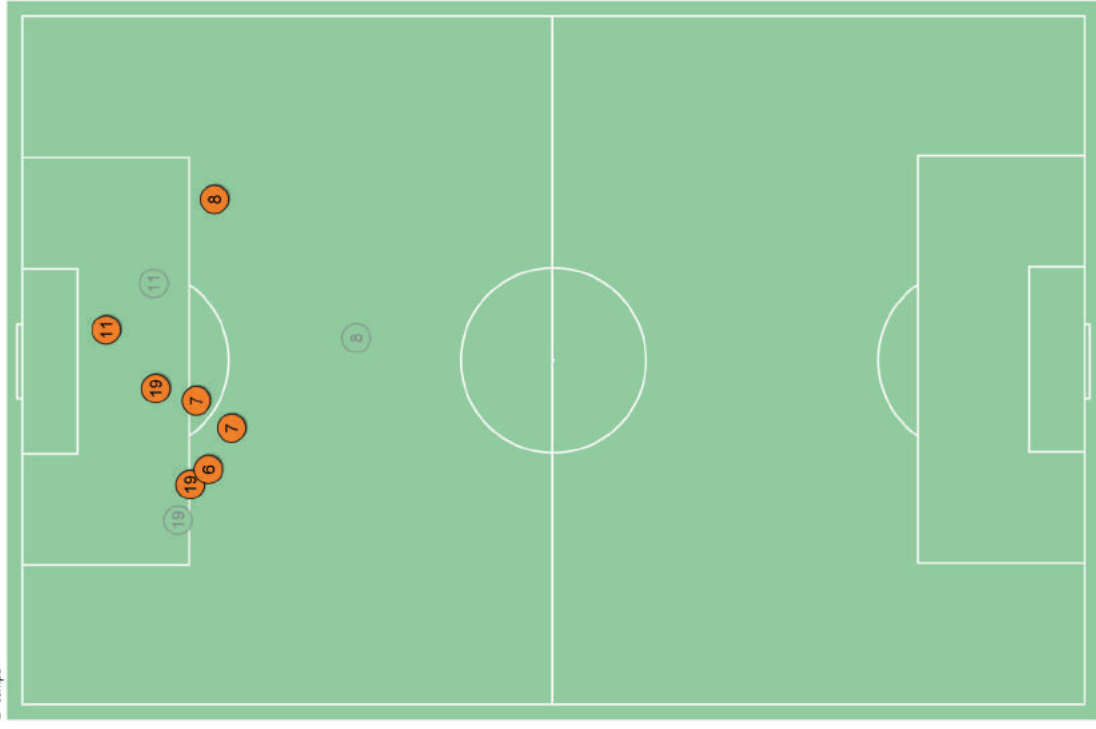
1° tempo



Shakhtar Donetsk ↑



2° tempo



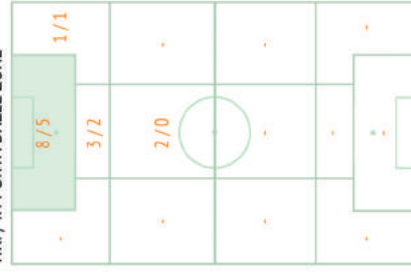
Shakhtar Donetsk ↑



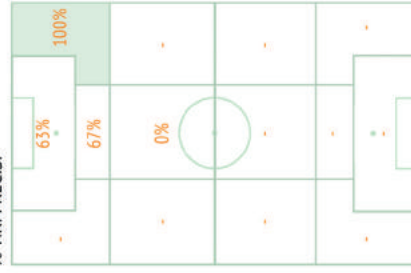
Tiri / in porta

| | Nella partita | Av. nella stagione |
|--------------|---------------|--------------------|
| 30 Pyatov | - | - |
| 31 Ismaily | - | 0.8 / 0.3 36% |
| 44 Rakitskiy | - | 0.9 / 0.3 29% |
| 4 Krivsov | - | 0.4 / 0.3 60% |
| 2 Butko | - | - |
| 6 Srepanenko | 1 / 1 100% | 0.8 / 0.1 15% |
| 8 Fred | 4 / 2 50% | 2 / 0.5 25% |
| 10 Bernard | 1 / 0 0% | 1.5 / 0.7 43% |
| 7 Taison | 2 / 2 100% | 1.9 / 0.7 38% |
| 11 Marios | 3 / 1 33% | 2.3 / 1.1 47% |
| 19 Ferreyra | 3 / 2 67% | 3 / 1.7 57% |
| 18 Ordets | - | 0.5 / 0.1 10% |
| 74 Kovalenko | - | 0.9 / 0.4 44% |

TIRI / IN PORTA DALLE ZONE

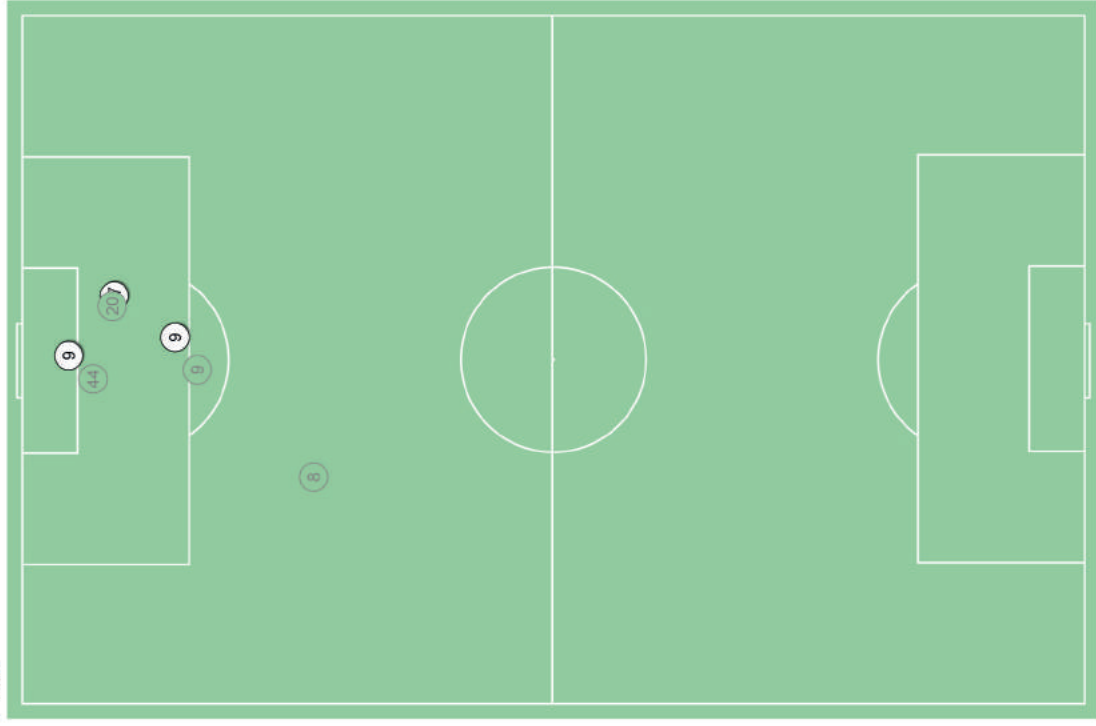


% TIRI PRECISI

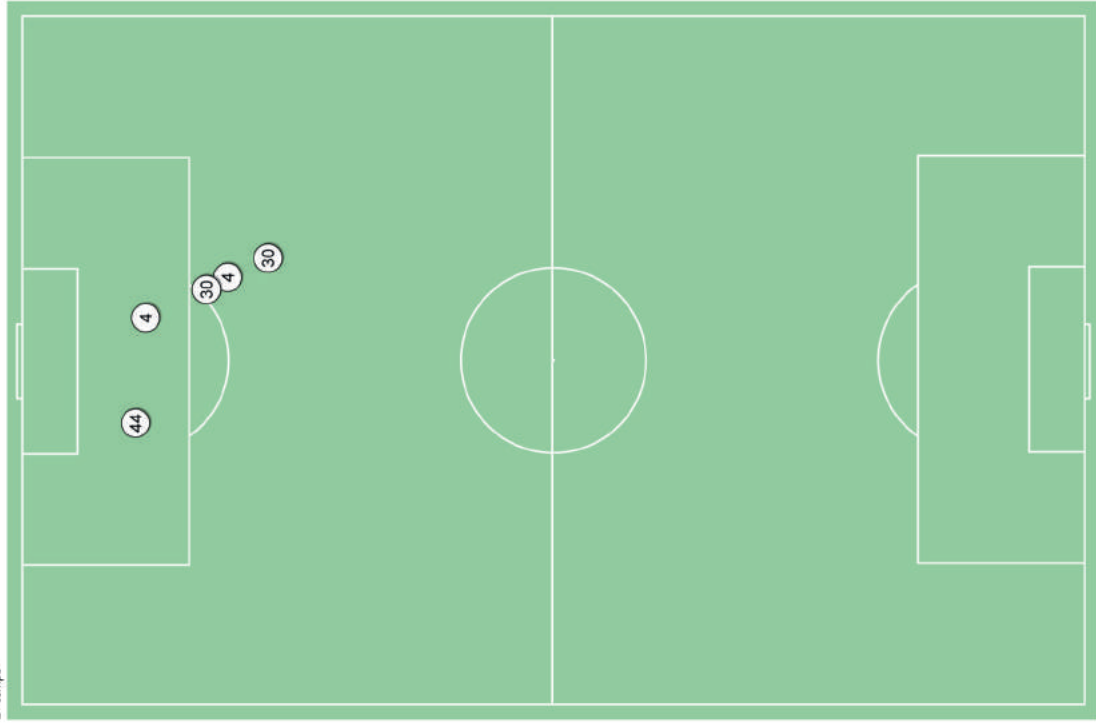


Tiri - Punti di azione

1° tempo



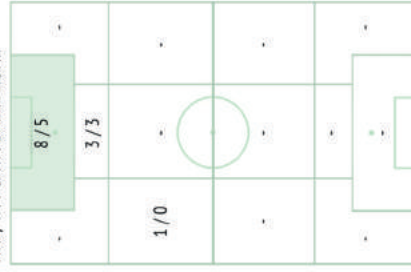
2° tempo



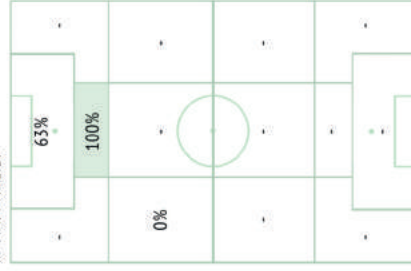
Tiri / in porta

| | Nella partita | Av. nella stagione |
|----------------|---------------|--------------------|
| 1 Alisson | - | - |
| 11 Kolarov | - | 1.5 / 0.5 35% |
| 20 Fazio | 1 / 0 0% | 0.4 / 0.1 24% |
| 44 Marolas | 2 / 1 50% | 0.5 / 0.2 46% |
| 24 Florenzi | - | 1.4 / 0.3 18% |
| 6 Strootman | - | 0.5 / 0.1 23% |
| 16 De Rossi | - | 0.4 / 0.1 29% |
| 8 Perotti | 1 / 0 0% | 1.4 / 0.6 45% |
| 4 Nainggolan | 2 / 2 100% | 1.9 / 0.6 32% |
| 17 Under | 1 / 1 100% | 1.6 / 0.7 43% |
| 9 Dzeko | 3 / 2 67% | 3.8 / 1.5 39% |
| 25 Bruno Peres | - | 0.3 / 0.1 33% |
| 30 Santos | 2 / 2 100% | 0.6 / 0.3 43% |
| 23 Defrel | - | 0.8 / 0.3 34% |

TIRI / IN PORTA DALLE ZONE

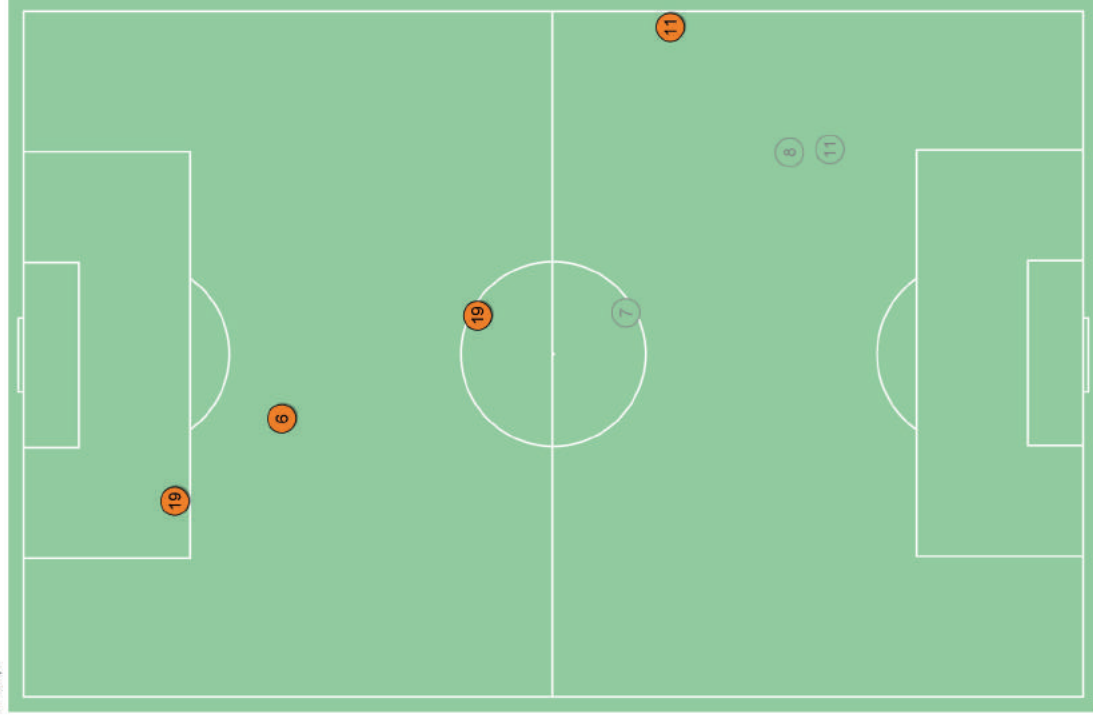


% TIRI PRECISI



Falli - Punti di azione

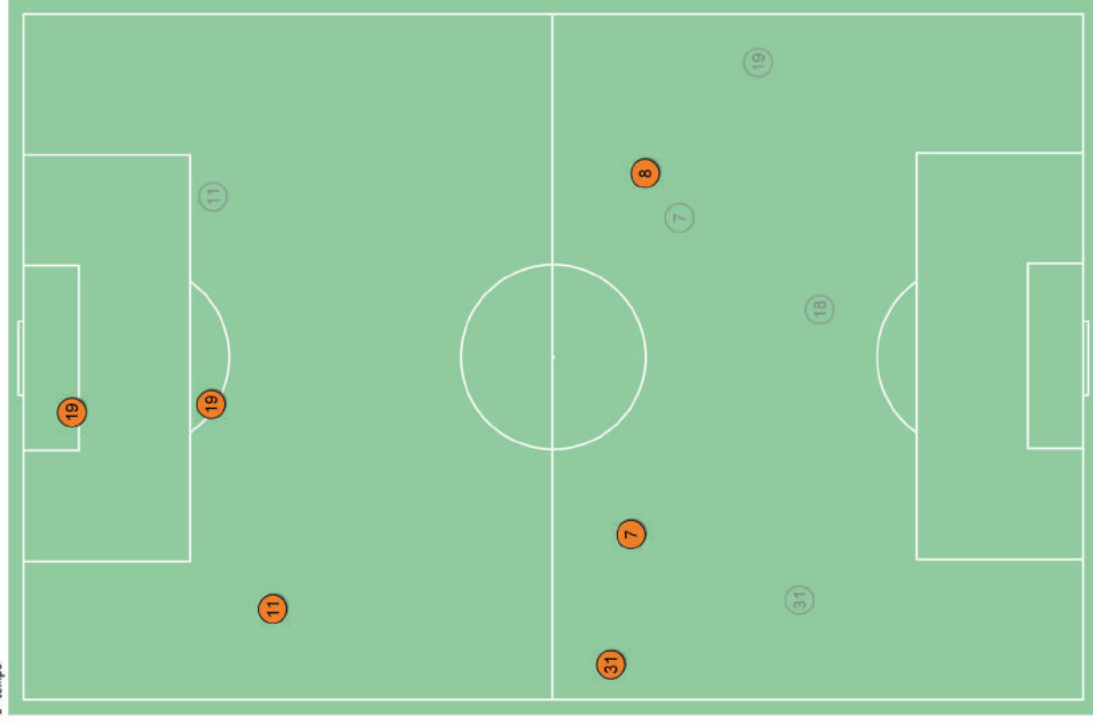
1° tempo



Shakhtar Donetsk ↑



2° tempo



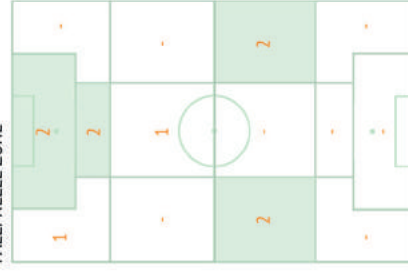
Shakhtar Donetsk ↑



Falli subiti

| | Nella partita | Av. nella stagione |
|--------------|---------------|--------------------|
| 30 Pyatov | - | 0 / 0,1 |
| 31 Ismaily | 1 / 1 | 0,9 / 1,3 |
| 44 Rakitskiy | - | 1,2 / 0,9 |
| 4 Krivtsov | - | 1 / 0,8 |
| 2 Burko | - | 0,5 / 0,5 |
| 6 Stepanenko | 1 / 0 | 1,7 / 0,5 |
| 8 Fred | 1 / 1 | 1,7 / 1,6 |
| 10 Bernard | - | 1,1 / 1,5 |
| 7 Taison | 1 / 2 | 0,5 / 1,8 |
| 11 Marlos | 2 / 2 | 1,2 / 2,1 |
| 19 Ferreyra | 4 / 1 | 1,8 / 1 |
| 18 Ordets | 0 / 1 | 1,3 / 0,6 |
| 74 Kovalenko | - | 0,6 / 0,9 |

FALLI NELLE ZONE



Falli subiti

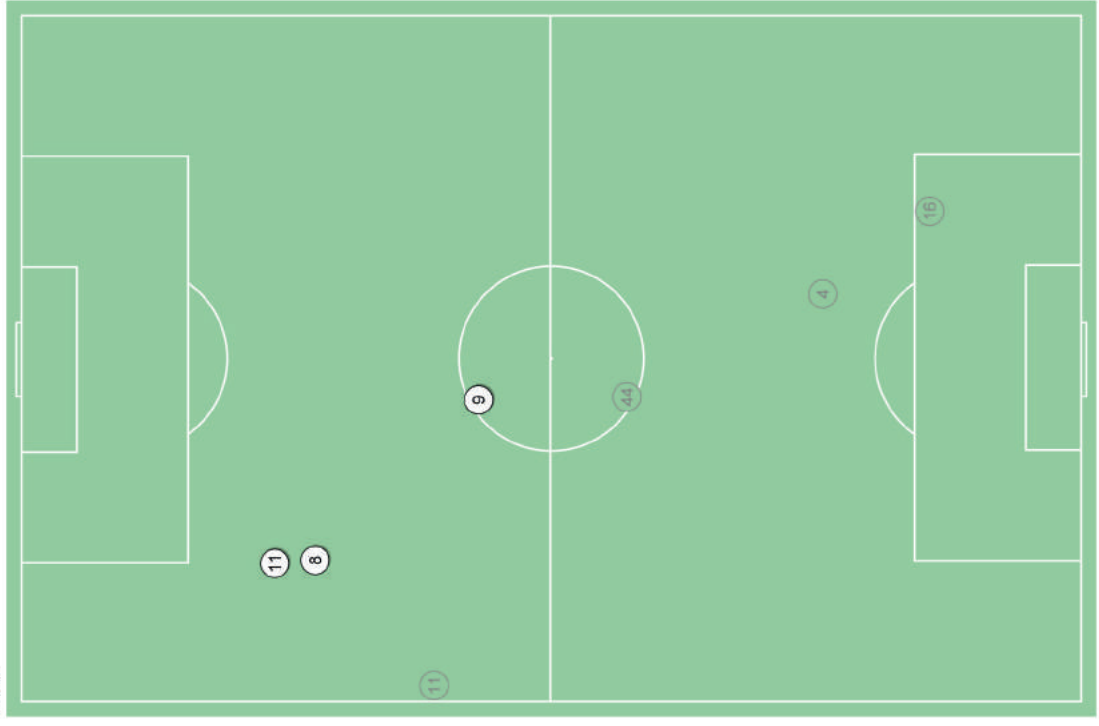
| | Nella partita | Av. nella stagione |
|----------------|---------------|--------------------|
| 1. Alisson | - | - |
| 11 Kolarov | 1/1 | 0.8/1.8 |
| 20 Fazio | 1/0 | 0.6/0.4 |
| 44 Manolas | 0/1 | 0.8/0.5 |
| 24 Florenzi | - | 0.5/0.5 |
| 6 Strootman | 2/0 | 1.5/0.6 |
| 16 De Rossi | 0/4 | 1/0.9 |
| 8 Perotti | 1/1 | 0.6/1.3 |
| 4 Nainggolan | 0/1 | 0.9/1.8 |
| 17 Under | - | 0.1/0.6 |
| 9 Dzeko | 3/0 | 1/0.7 |
| 25 Bruno Peres | - | 0.7/0.7 |
| 30 Santos | 0/2 | 1.1/1.4 |
| 23 Defrel | - | 0.4/0.6 |

FALLI NELLE ZONE

| Area | Falli commessi | Falli subiti |
|--------------------------|----------------|--------------|
| Area di porta (AS Roma) | 1 | - |
| Area di porta (Shakhtar) | 1 | 1 |
| Area centrale | 3 | - |
| Area di porta (Shakhtar) | - | 1 |

Falli - Punti di azione

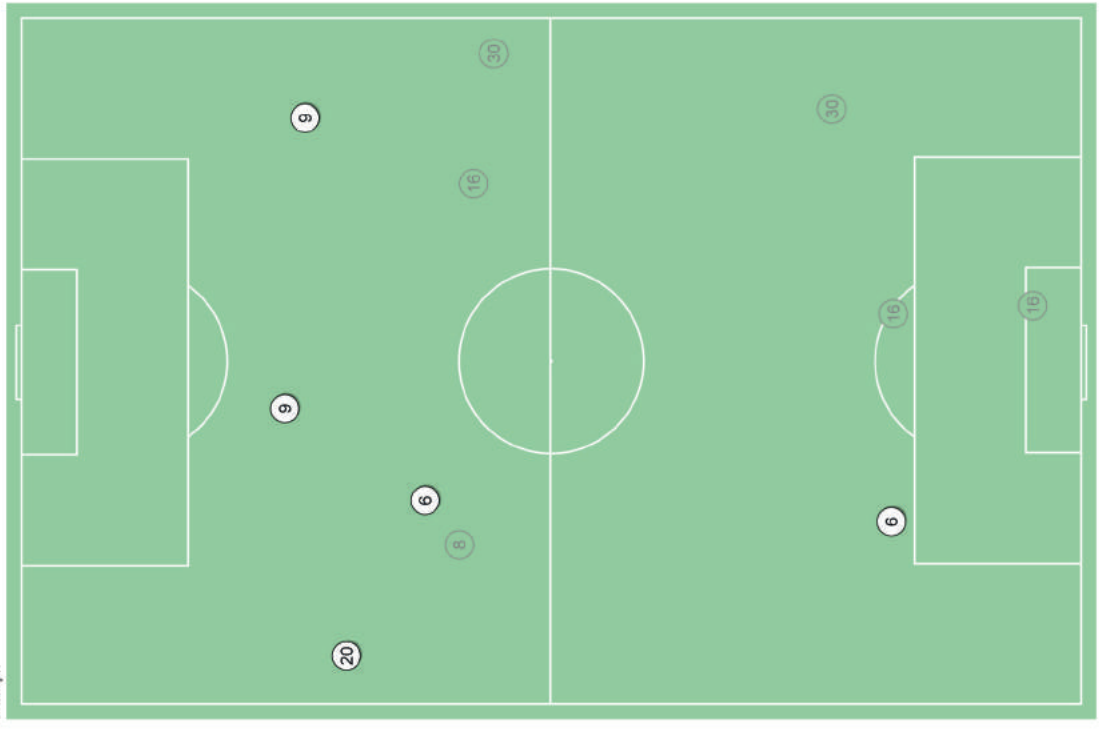
1° tempo



AS Roma ↑



2° tempo



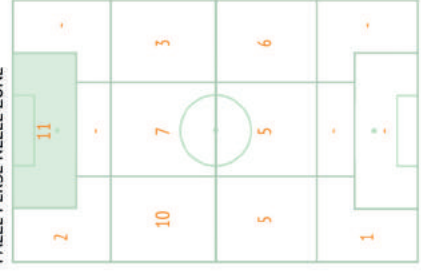
AS Roma ↑



Palloni persi / nella propria metà campo

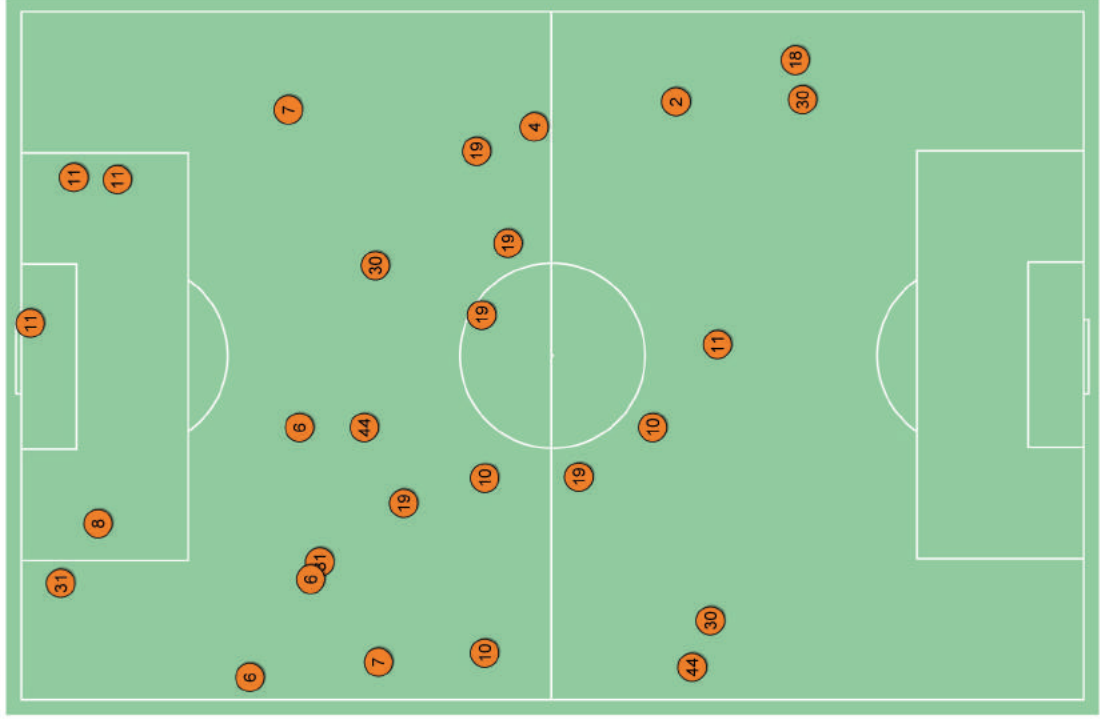
| | Nella partita | Av. nella stagione |
|--------------|---------------|--------------------|
| 30 Pyatov | 4 / 3 | 1.7 / 0.8 |
| 31 Ismaily | 5 / 1 | 5 / 1 |
| 44 Rukitskiy | 4 / 1 | 2.9 / 0.9 |
| 4 Krivosov | 1 / 0 | 1.3 / 0.4 |
| 2 Butko | 1 / 1 | 3.2 / 0.5 |
| 6 Stepanenko | 4 / 1 | 3.3 / 0.8 |
| 8 Fred | 5 / 3 | 5 / 1.4 |
| 10 Bernard | 4 / 2 | 7 / 0.8 |
| 7 Taison | 7 / 1 | 5 / 0.6 |
| 11 Marios | 6 / 2 | 9 / 1.3 |
| 19 Ferreyra | 8 / 1 | 8 / 1.1 |
| 18 Ordets | 1 / 1 | 1.3 / 0.5 |
| 74 Kovalenko | - | 4.3 / 0.6 |

PALLE PERSE NELLE ZONE



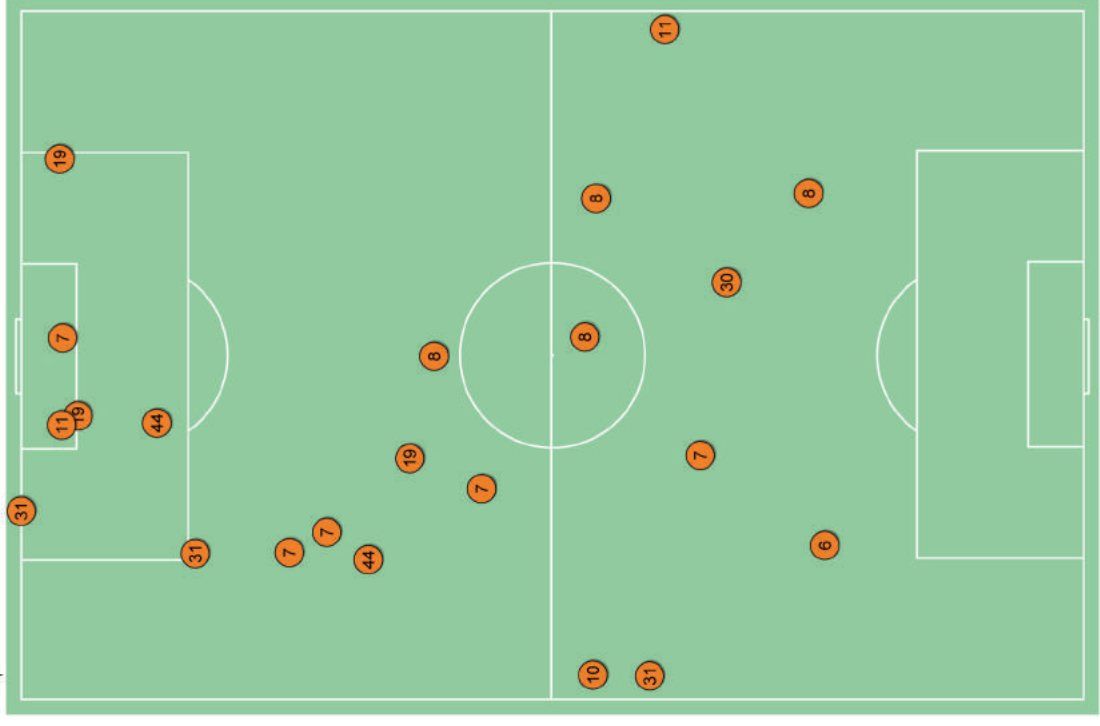
Palloni persi - Punti di azione

1° tempo



Shakhtar Donetsk ↑

2° tempo



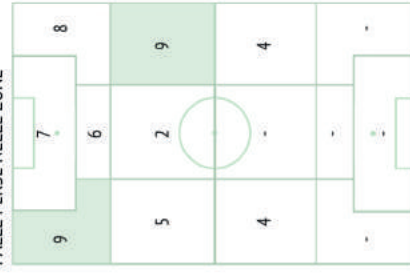
Shakhtar Donetsk ↑



Palloni persi / nella propria metà campo

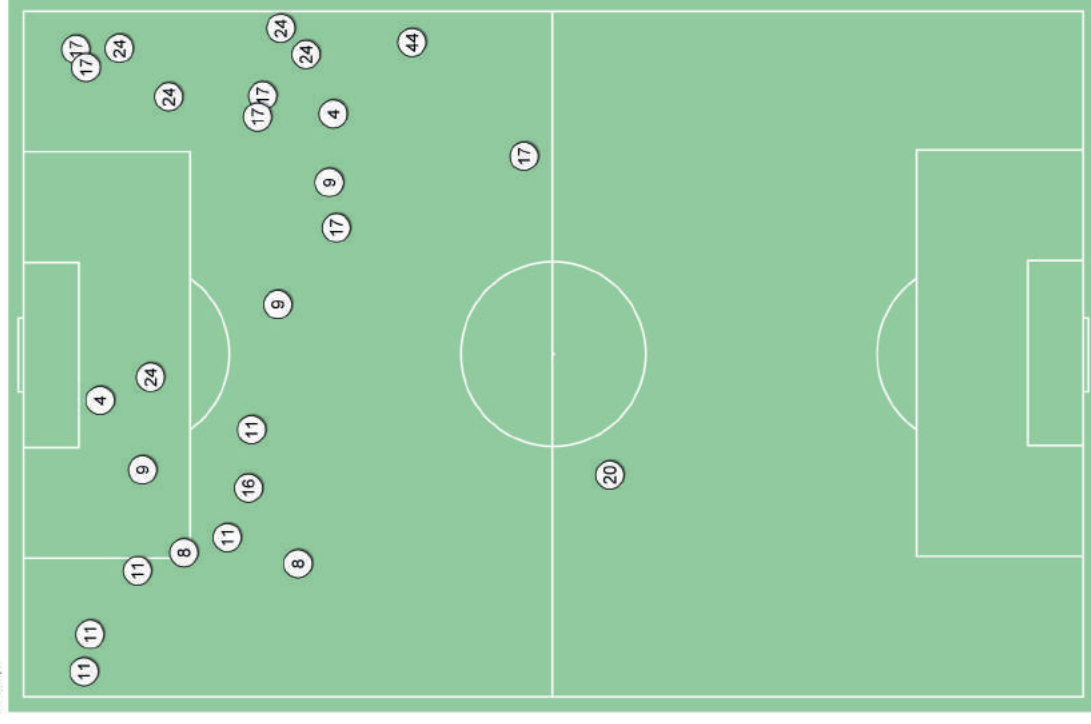
| | Nella partita | Av. nella stagione |
|----------------|---------------|--------------------|
| 1 Alisson | 1 / 1 | 1.3 / 0.4 |
| 11 Kolarov | 10 / 1 | 7 / 0.9 |
| 20 Fazio | 2 / 1 | 2.2 / 0.7 |
| 44 Manolas | 3 / 1 | 1.9 / 0.6 |
| 24 Florenzi | 6 / 1 | 6 / 1 |
| 6 Strootman | 1 / 0 | 4.2 / 0.8 |
| 16 De Rossi | 4 / 0 | 3.6 / 0.8 |
| 8 Perotti | 4 / 0 | 6 / 0.7 |
| 4 Nainggolan | 5 / 1 | 6 / 1.3 |
| 17 Under | 8 / 0 | 4.6 / 0.5 |
| 9 Dzeko | 8 / 0 | 9 / 0.8 |
| 25 Bruno Peres | 2 / 2 | 3 / 0.9 |
| 30 Santos | - | 2.4 / 0.4 |
| 23 DeFrel | - | 3 / 0.4 |

PALLE PERSE NELLE ZONE



Palloni persi - Punti di azione

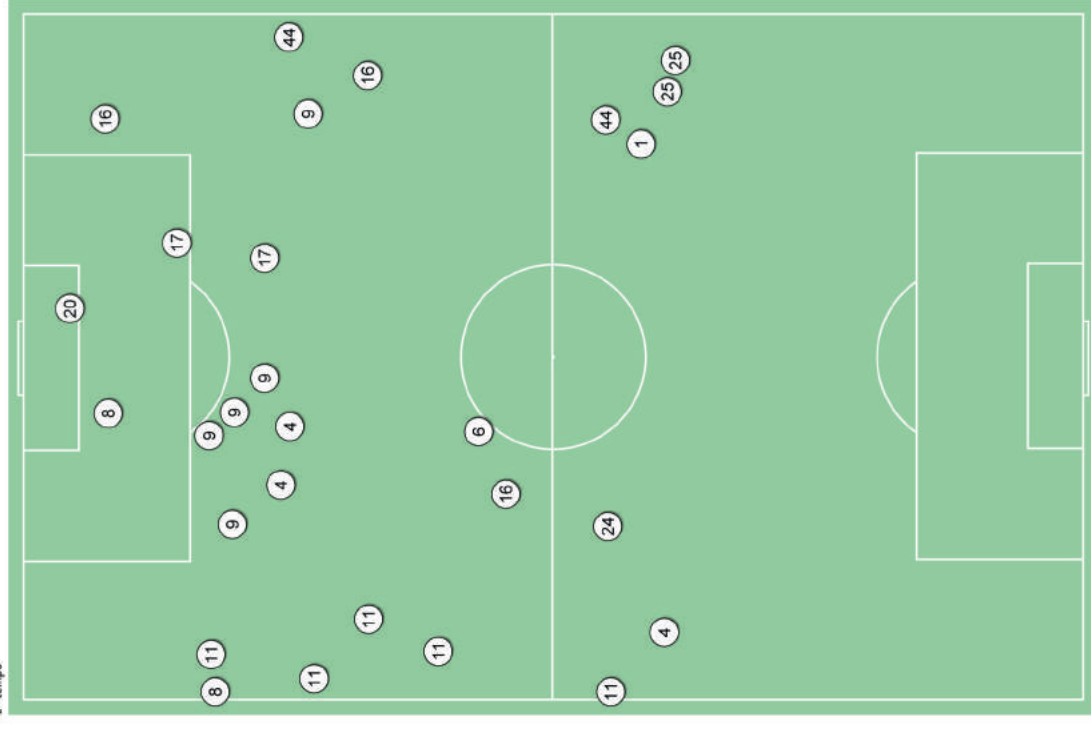
1° tempo



AS Roma ↑



2° tempo



AS Roma ↑

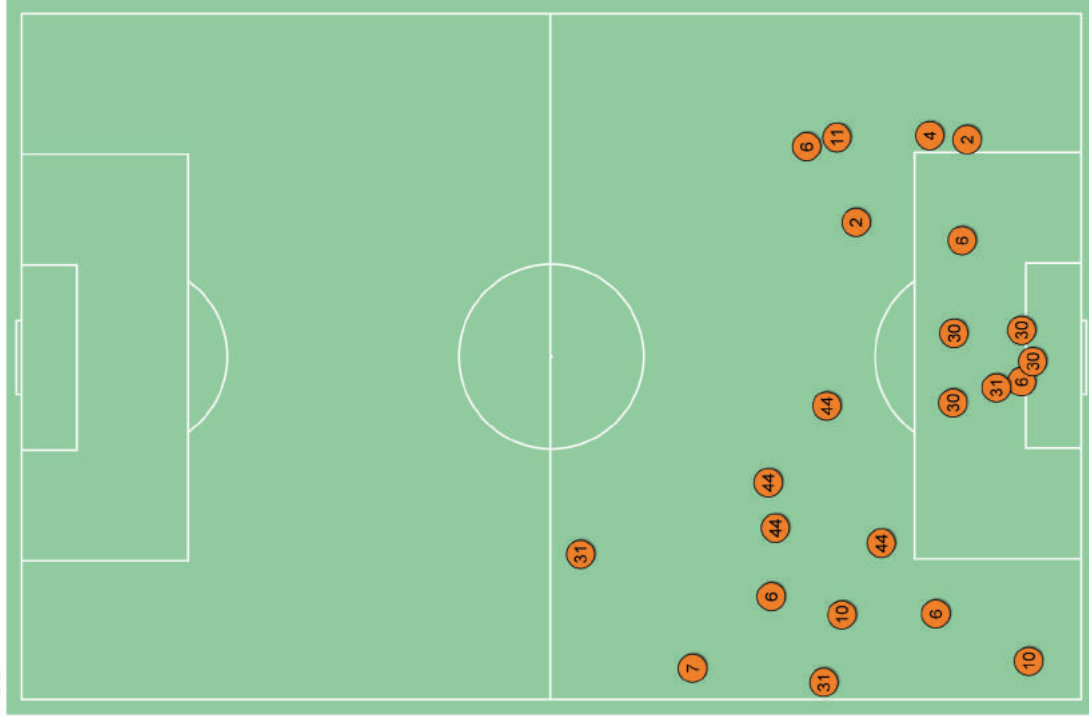


Recuperi / metà campo avversaria

| | Nella partita | Av. metà stagione |
|--------------|---------------|-------------------|
| 30 Pyatov | 12/0 | 6/0 |
| 31 Ismaily | 7/0 | 6/0.9 |
| 44 Rakitskiy | 5/0 | 7/0.8 |
| 4 Krivtsov | 1/0 | 7/0.5 |
| 2 Butko | 5/1 | 6/1.1 |
| 6 Stepanenko | 8/2 | 5/1.5 |
| 8 Fred | - | 5/1.4 |
| 10 Bernard | 4/2 | 2/1 |
| 7 Taison | 2/0 | 1.5/0.4 |
| 11 Marius | 2/1 | 1.4/0.7 |
| 19 Ferreyra | 1/1 | 0.9/0.5 |
| 18 Ordeiz | 1/0 | 7/0.5 |
| 74 Kovalenko | - | 1.1/0.5 |

Palloni recuperati - Punti di azione

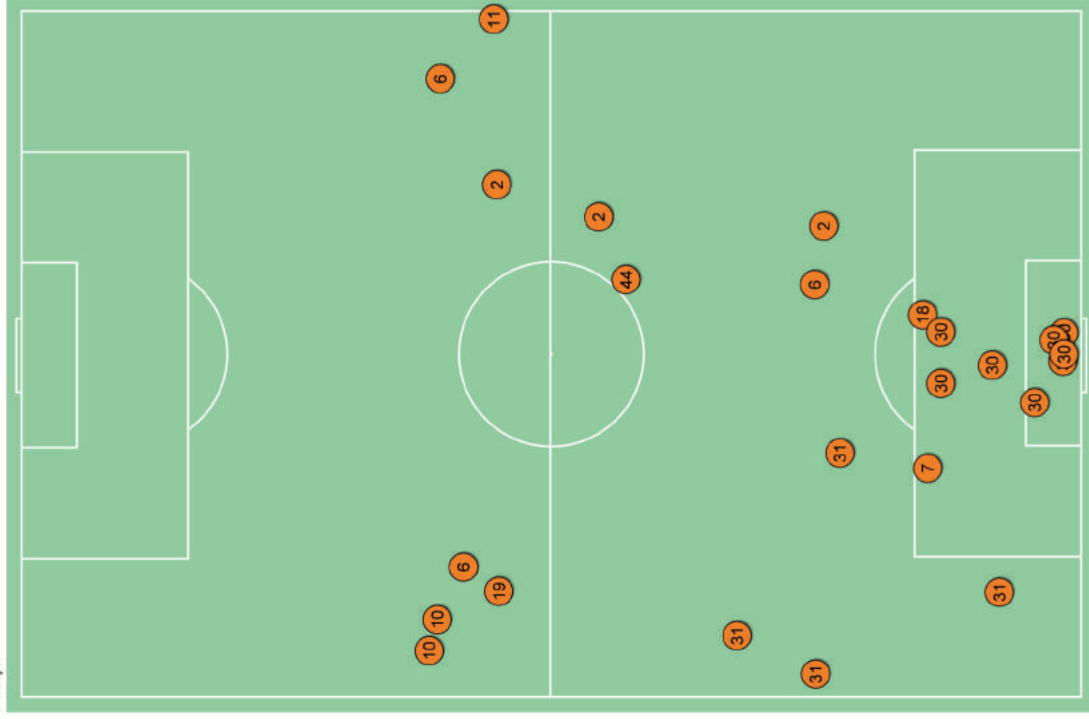
1° tempo



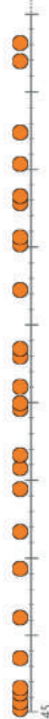
Shakhtar Donetsk ↑



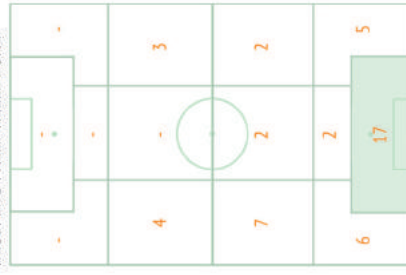
2° tempo



Shakhtar Donetsk ↑



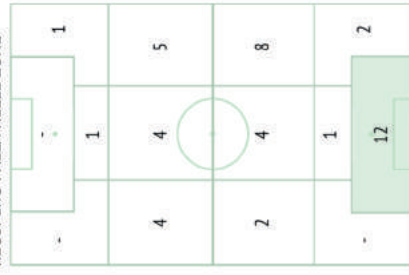
RECUPERO PALLA NELLE ZONE



Recuperi / metà campo avversaria

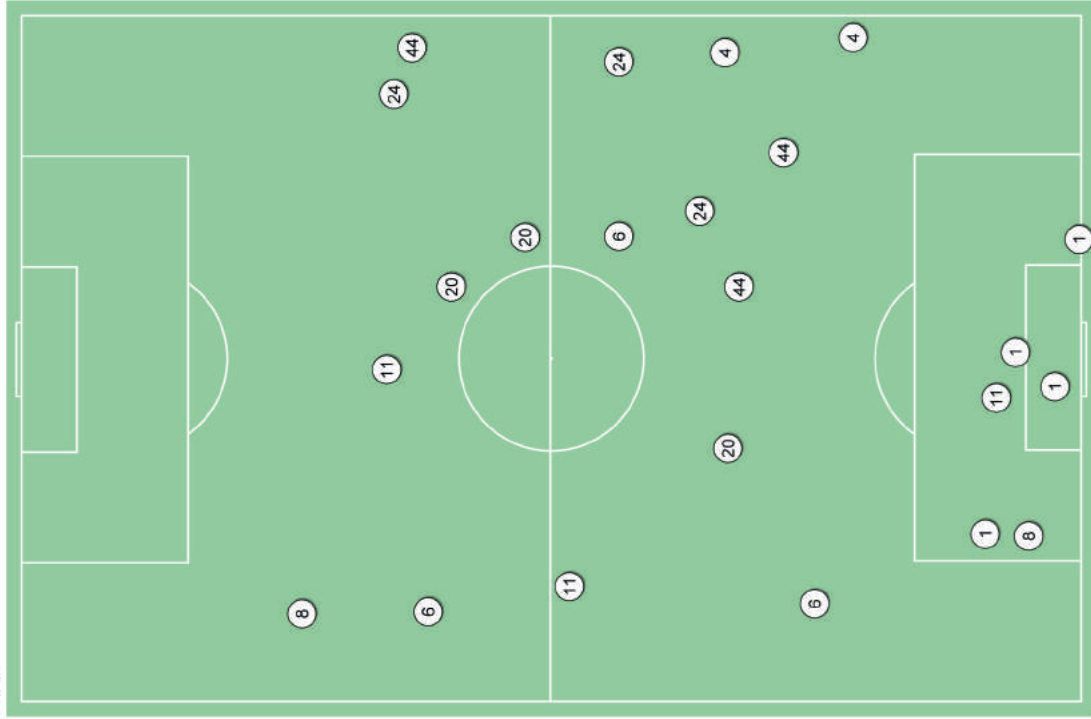
| | Nella partita | Av. nella stagione |
|-----------------|---------------|--------------------|
| 1. Alisson | 6/0 | 6/0 |
| 11. Kolarov | 3/1 | 6/1.6 |
| 20. Fazio | 7/3 | 9/1.3 |
| 44. Manolas | 7/2 | 8/1.1 |
| 24. Florenzi | 4/2 | 6/1.5 |
| 6. Strootman | 3/1 | 3.9/1.8 |
| 16. De Rossi | 1/1 | 4/1.2 |
| 8. Perotti | 5/3 | 1.9/1 |
| 4. Nainggolan | 5/1 | 2.8/1.1 |
| 17. Under | 2/1 | 1/0.4 |
| 9. Dzeko | - | 0.5/0.4 |
| 25. Bruno Peres | - | 4.5/0.7 |
| 30. Santos | - | 1.7/0.6 |
| 23. Defrel | 1/0 | 1.1/0.4 |

RECUPERO PALLA NELLE ZONE



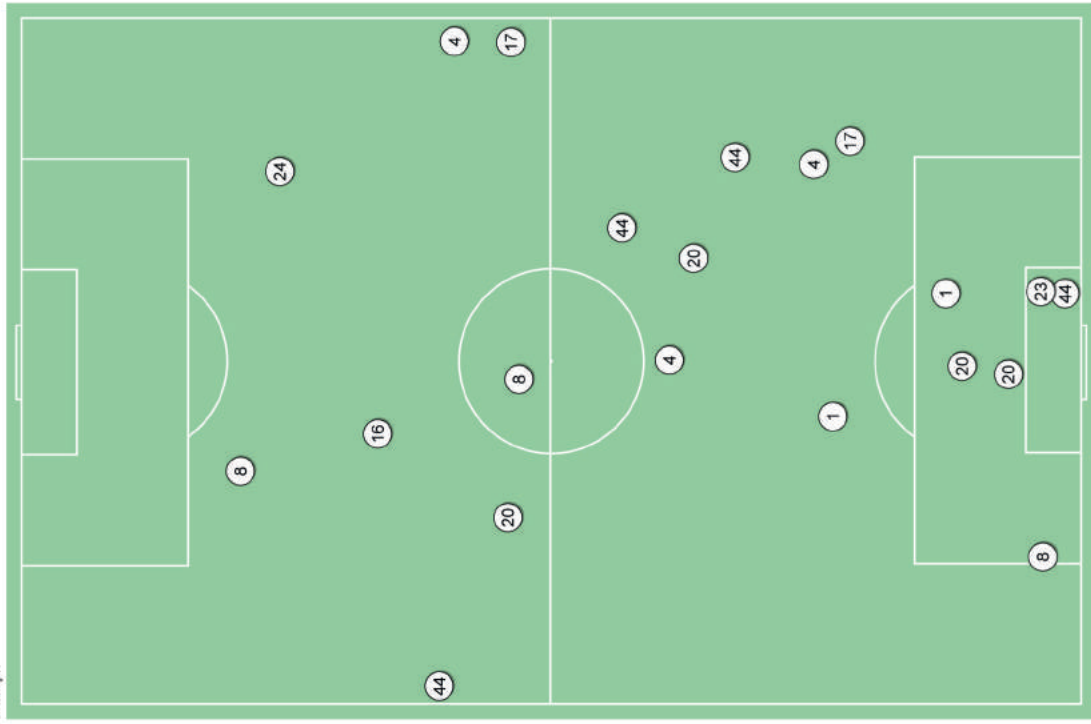
Palloni recuperati - Punti di azione

1° tempo



AS Roma ↑

2° tempo

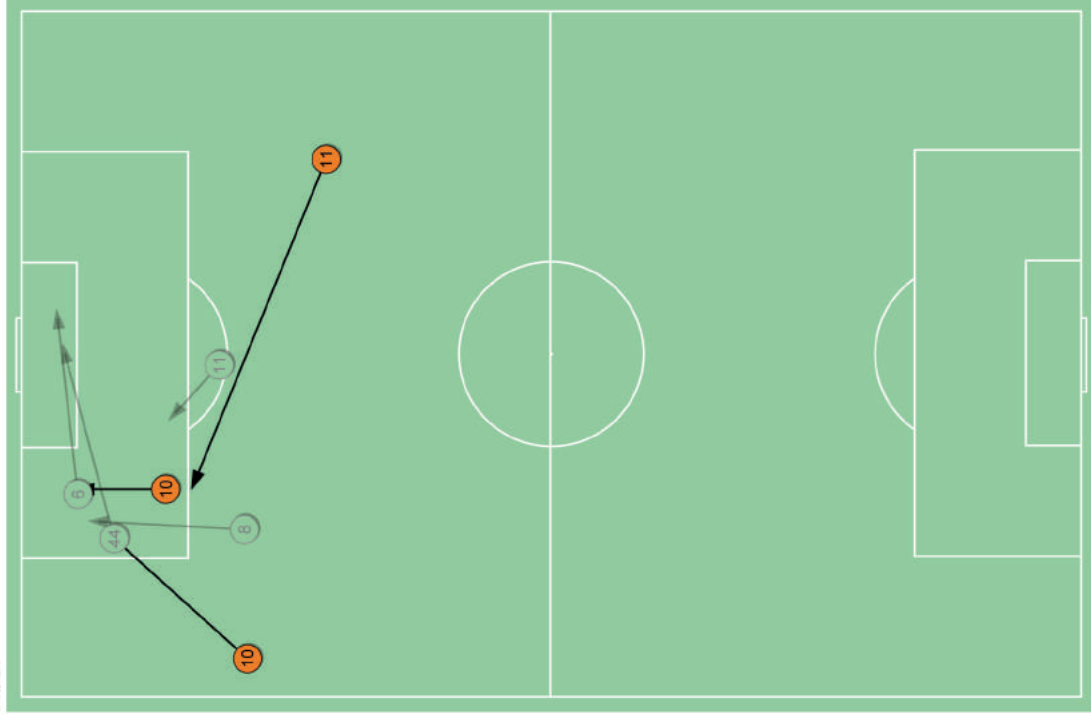


AS Roma ↑



Passaggi chiave - Punti di azione

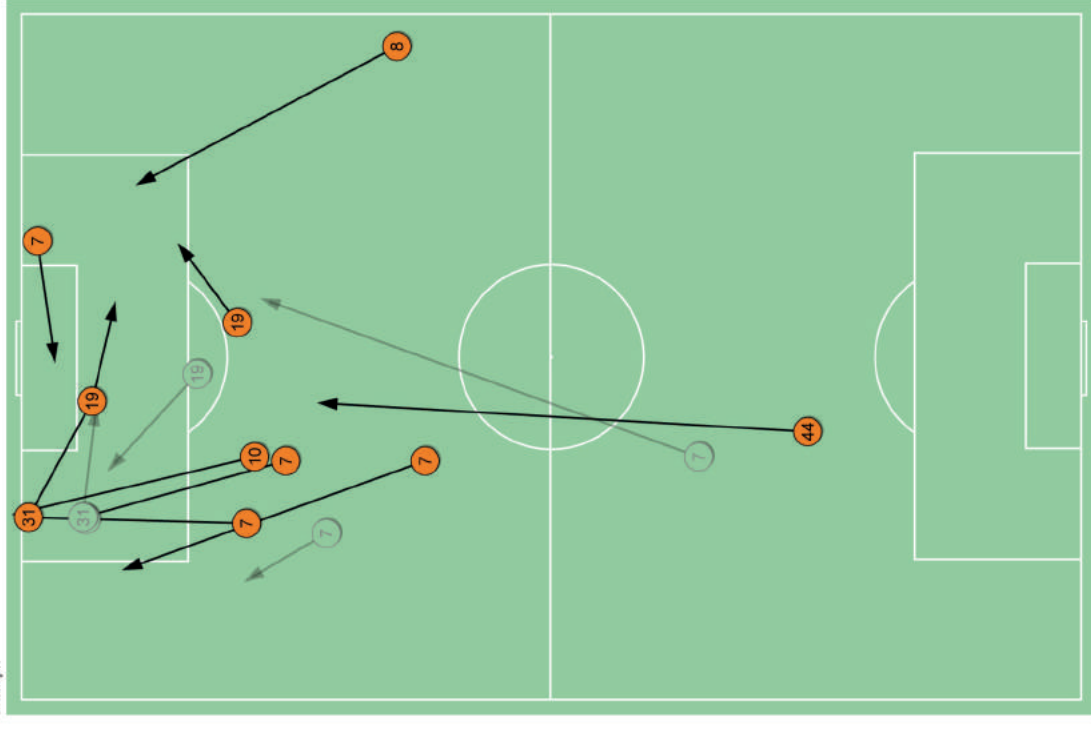
1° tempo



Shakhtar Donetsk ↑



2° tempo



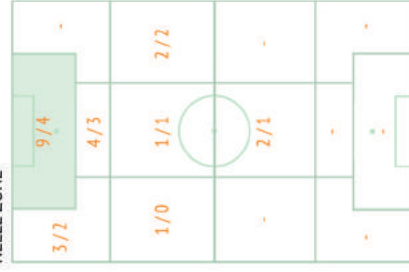
Shakhtar Donetsk ↑



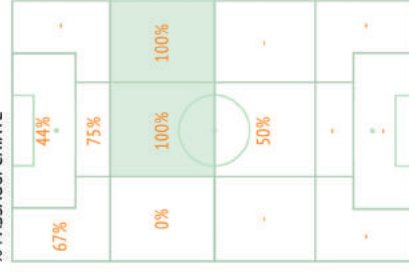
Passaggi chiave / riusciti

| | Nella partita | N° nella stagione |
|--------------|---------------|-------------------|
| 30 Pyatov | - | - |
| 31 Ismaily | 3 / 1 33% | 2 / 1 50% |
| 44 Rakitskiy | 2 / 1 50% | 1 / 0 0% |
| 4 Krivtsov | - | - |
| 2 Butko | - | 1 / 0 0% |
| 6 Stepanenko | 1 / 0 0% | 1 / 0 0% |
| 8 Fred | 2 / 1 50% | 3 / 1 33% |
| 10 Bernard | 3 / 3 100% | 3 / 1 33% |
| 7 Taison | 6 / 4 67% | 4 / 2 50% |
| 11 Marlos | 2 / 1 50% | 4 / 2 50% |
| 19 Ferreira | 3 / 2 67% | 2 / 1 50% |
| 18 Ordets | - | - |
| 74 Kovalenko | - | 2 / 1 50% |

PASSAGGI CHIAVE / RIUSCITI NELLE ZONE



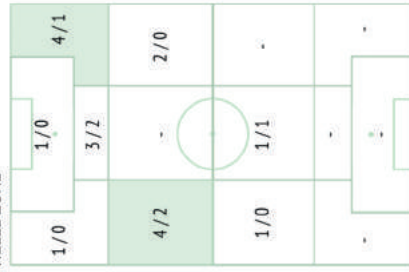
% PASSAGGI CHIAVE



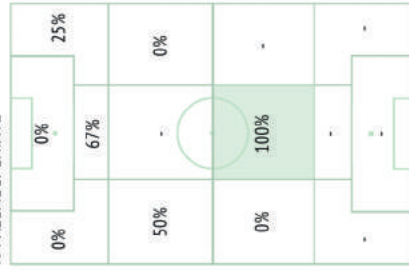
Passaggi chiave / riusciti

| | Nella partita | Av. nella stagione |
|----------------|---------------|--------------------|
| 1 Alison | - | - |
| 11 Kolarov | 3/0 0% | 3/1 33% |
| 20 Fazio | 1/0 0% | - |
| 44 Manolas | - | - |
| 24 Florenzi | 3/1 33% | 2/1 50% |
| 6 Strootman | 3/3 100% | 2/1 50% |
| 16 De Rossi | - | 2/1 50% |
| 8 Perotti | 2/1 50% | 2/1 50% |
| 4 Nainggolan | - | 2/1 50% |
| 17 Under | 3/0 0% | 1/0 0% |
| 9 Dzeko | 2/1 50% | 2/1 50% |
| 25 Bruno Peres | - | 1/1 100% |
| 30 Santos | - | 1/0 0% |
| 23 Deitel | - | 1/1 100% |

PASSAGGI CHIAVE / RIUSCITI NELLE ZONE

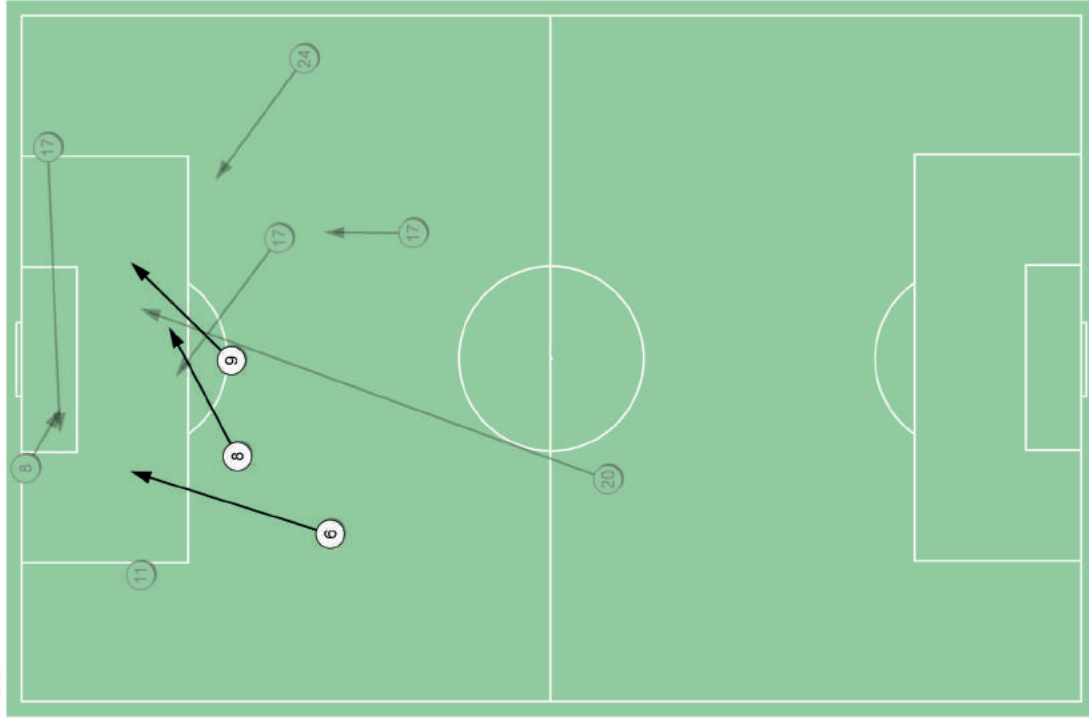


% PASSAGGI CHIAVE



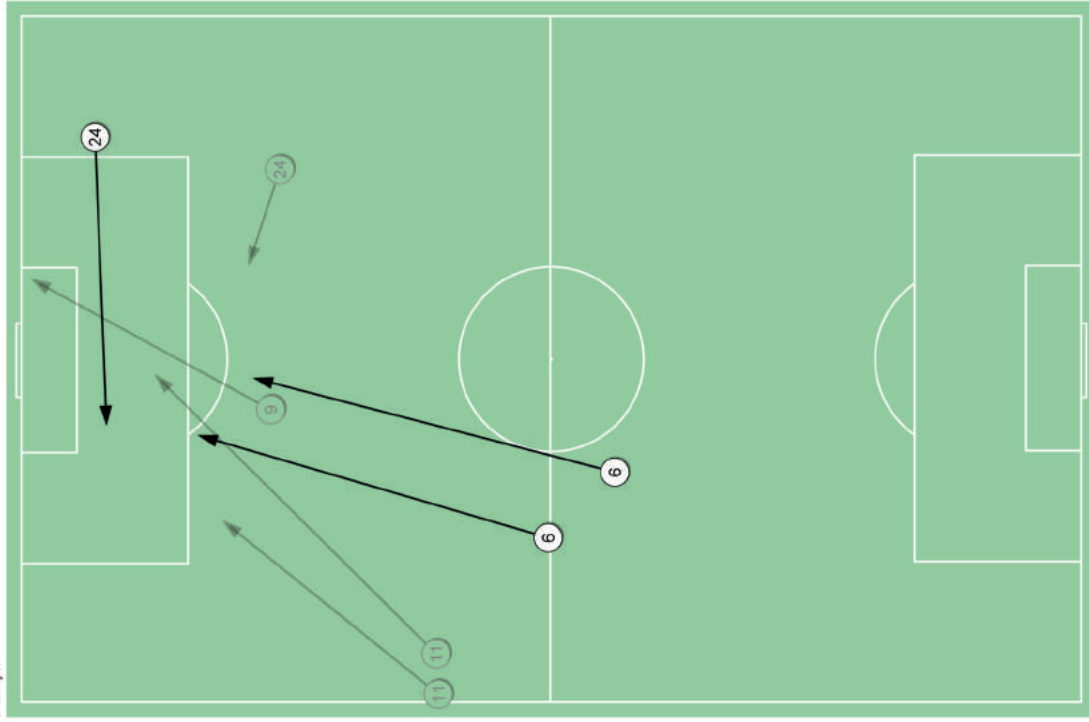
Passaggi chiave - Punti di azione

1° tempo



AS Roma ↑

2° tempo

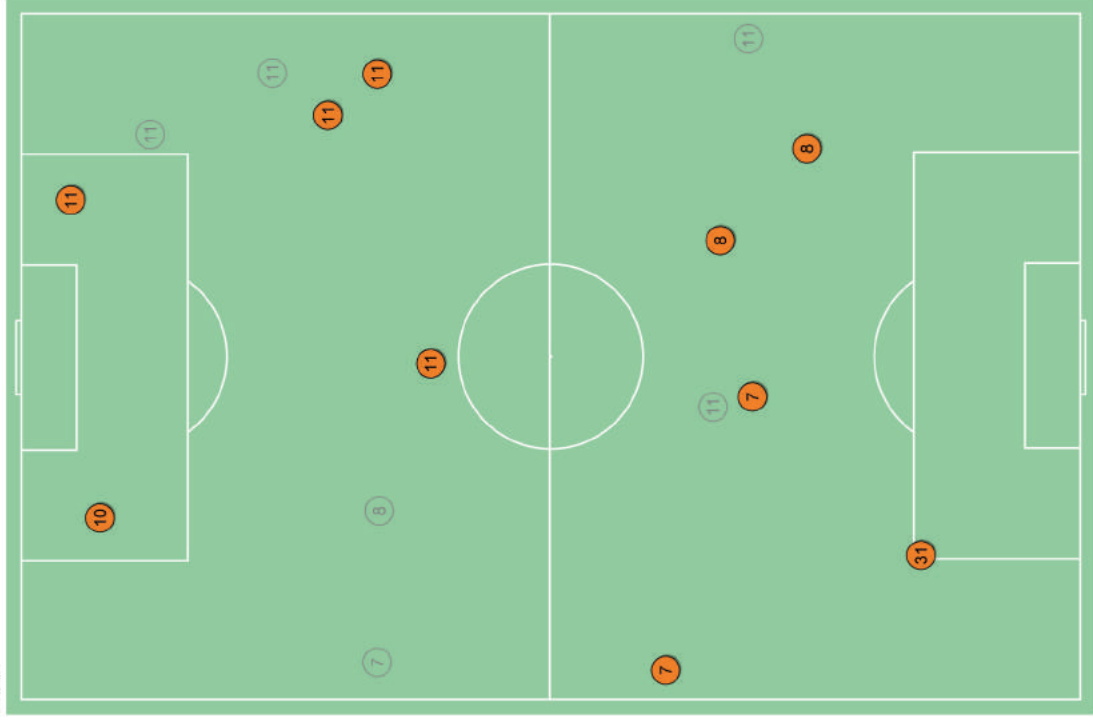


AS Roma ↑



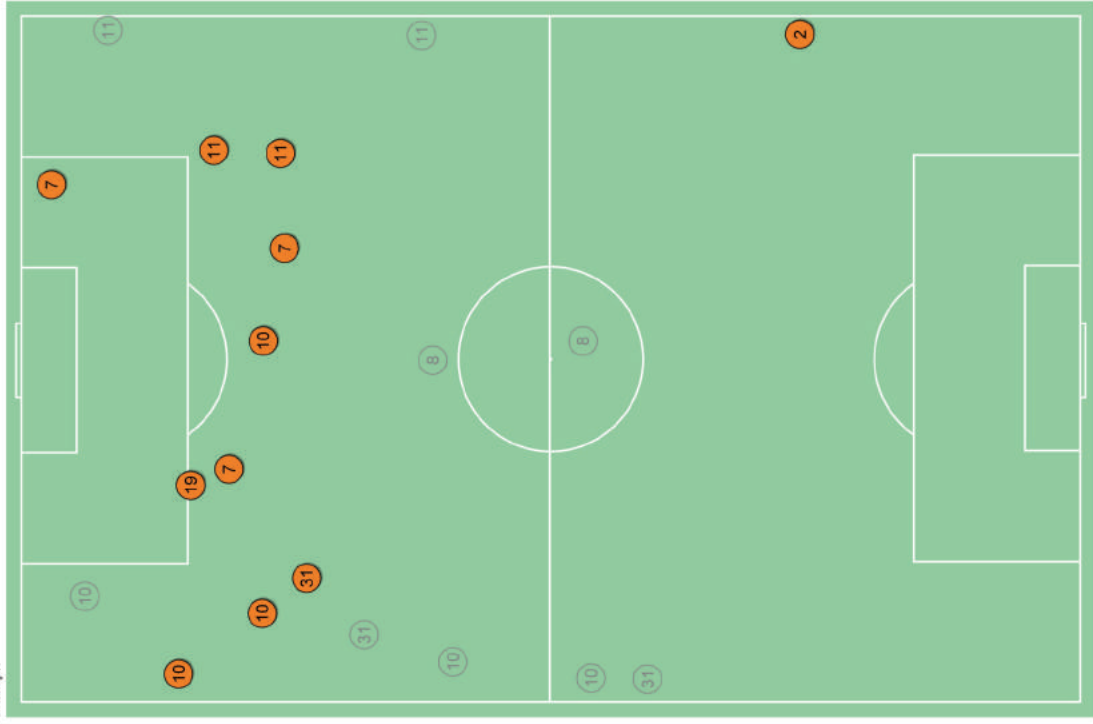
Dribbling - Punti di azione

1° tempo



Shakhtar Donetsk ↑

2° tempo



Shakhtar Donetsk ↑



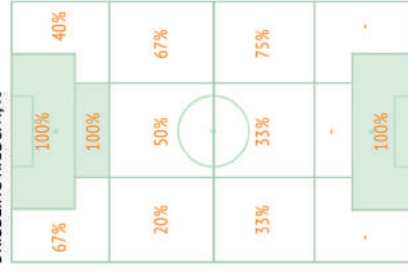
Dribbling / riusciti

| | Nella partita | Av. nella stagione |
|--------------|---------------|--------------------|
| 30 Pyatov | - | - |
| 31 Ismaily | 4 / 2 50% | 3.9 / 2.2 57% |
| 44 Rakitskiy | - | 1.2 / 0.9 77% |
| 4 Krivtsov | - | 0.3 / 0.3 100% |
| 2 Butko | 1 / 1 100% | 1.3 / 0.5 42% |
| 6 Stepanenko | - | 0.7 / 0.5 74% |
| 8 Fred | 5 / 2 40% | 3.9 / 2.6 66% |
| 10 Bernard | 7 / 4 57% | 6 / 3.7 62% |
| 7 Taison | 6 / 5 83% | 3.8 / 2.5 67% |
| 11 Marlos | 12 / 6 50% | 10 / 6 62% |
| 19 Ferreira | 1 / 1 100% | 1.4 / 0.7 49% |
| 18 Ordets | - | 0.1 / 0 0% |
| 74 Kovalenko | - | 1.6 / 0.8 51% |

DRIBBLING / RIUSCITI NELLE ZONE

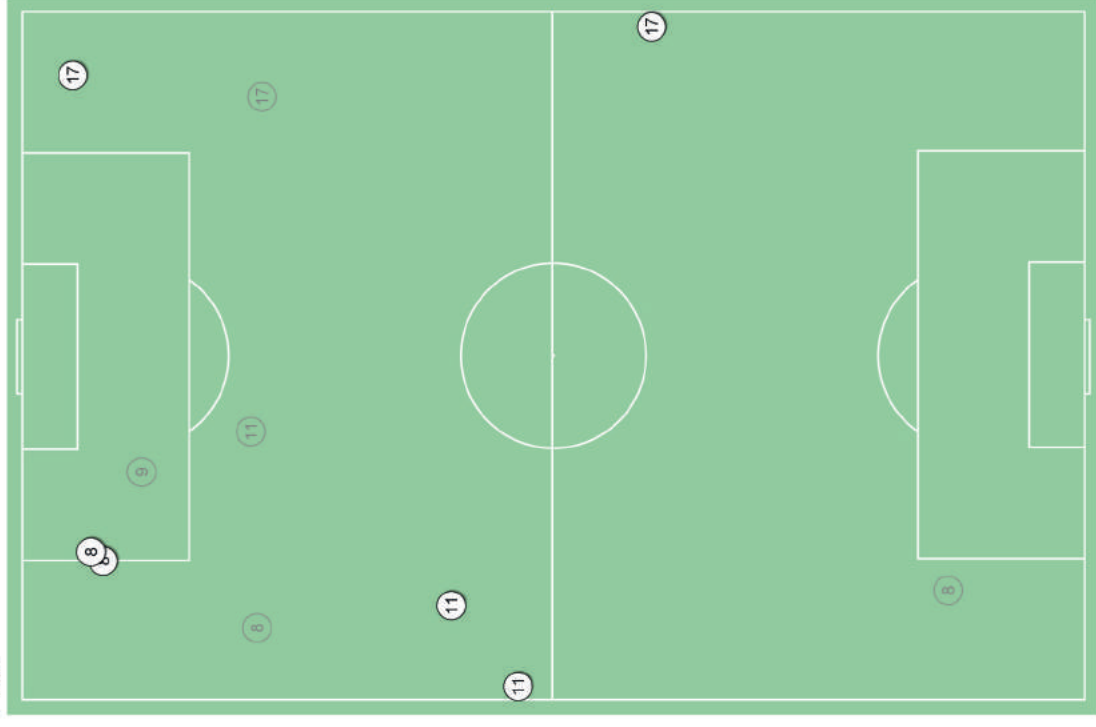


DRIBBLING RIUSCITI, %



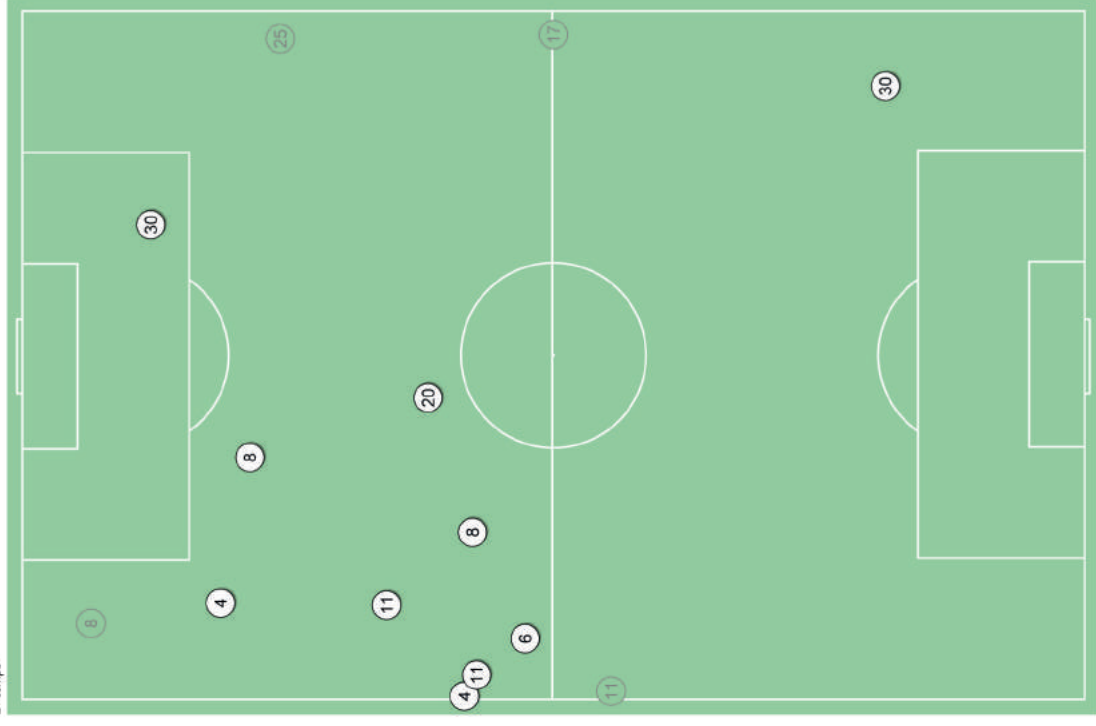
Dribbling - Punti di azione

1° tempo



AS Roma ↑

2° tempo

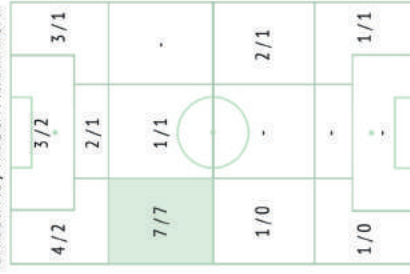


AS Roma ↑

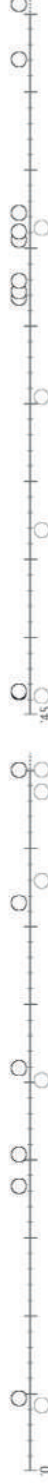
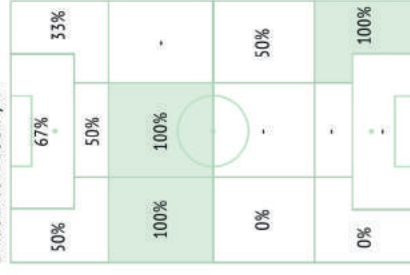
Dribbling / riusciti

| | Nella partita | Av. nella stagione |
|----------------|---------------|--------------------|
| 1 Alisson | - | 0.1 / 0.1 100% |
| 11 Kolarov | 6 / 4 67% | 5 / 3 57% |
| 20 Fazio | 1 / 1 100% | 1.2 / 0.9 76% |
| 44 Marolas | - | 0.6 / 0.5 82% |
| 24 Florenzi | - | 2.3 / 1.2 51% |
| 6 Strootman | 1 / 1 100% | 1.2 / 0.8 61% |
| 16 De Rossi | - | 0.6 / 0.5 87% |
| 8 Perotti | 7 / 4 57% | 8 / 5 64% |
| 4 Nainggolan | 2 / 2 100% | 4.3 / 2.6 62% |
| 17 Under | 4 / 2 50% | 2.6 / 1.5 58% |
| 9 Dzeko | 1 / 0 0% | 3.2 / 1.7 54% |
| 25 Bruno Peres | 1 / 0 0% | 2.5 / 1.8 73% |
| 30 Santos | 2 / 2 100% | 1.2 / 0.7 60% |
| 23 Defrel | - | 1.4 / 0.6 42% |

DRIBBLING / RIUSCITI NELLE ZONE

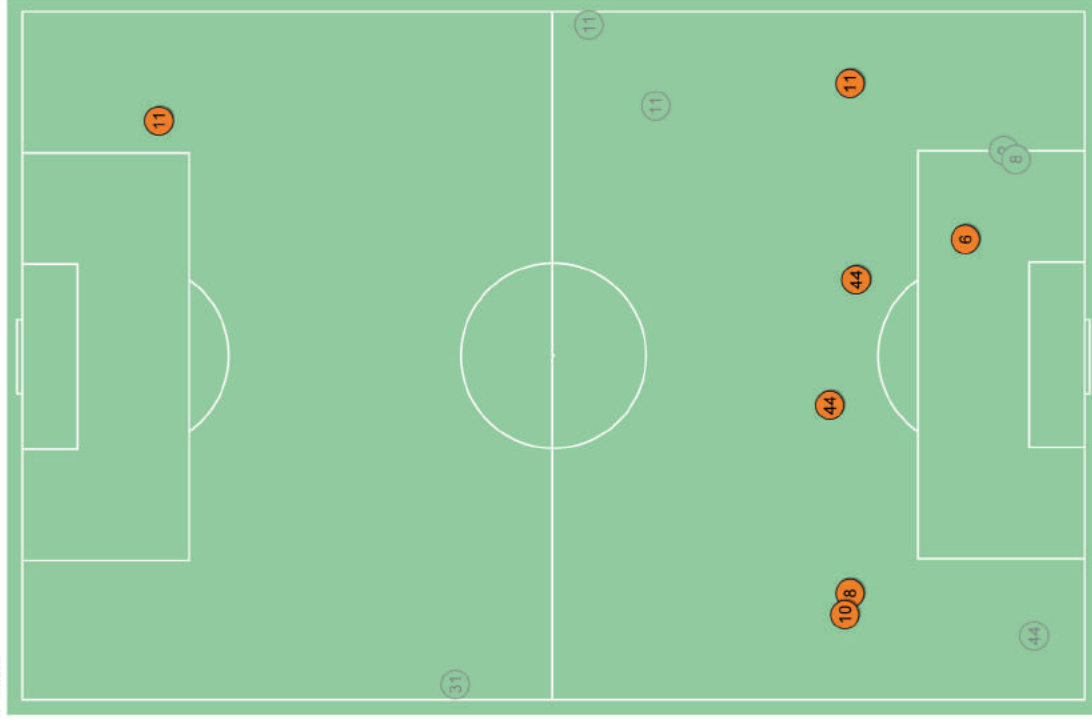


DRIBBLING RIUSCITI, %



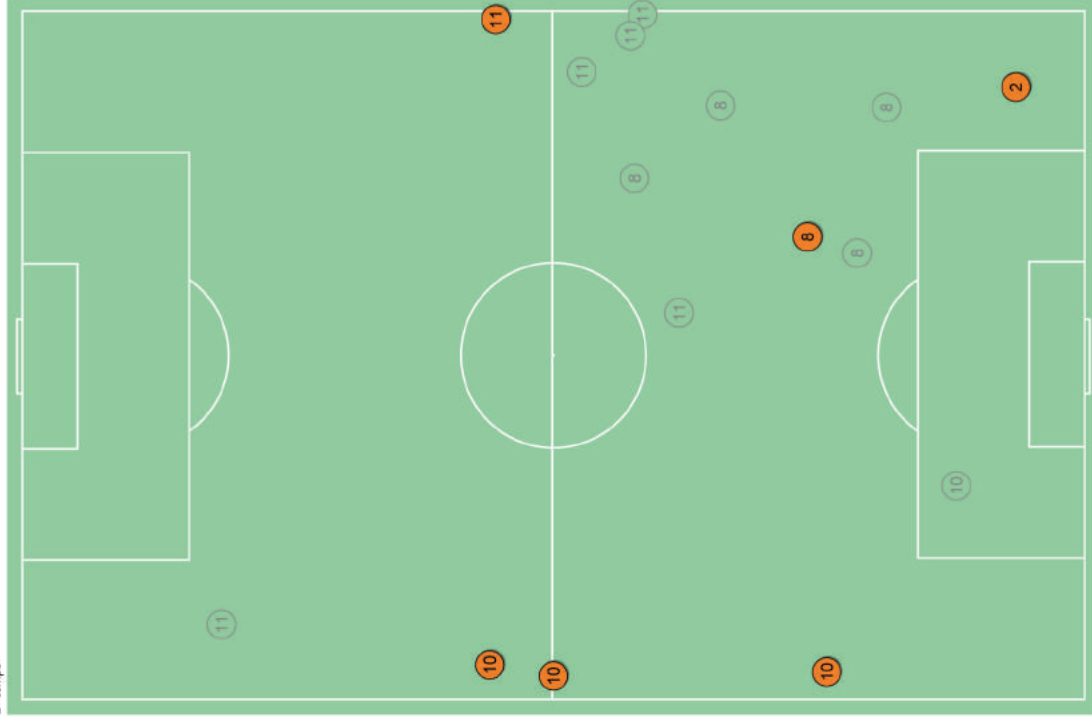
Palloni rubati - Punti di azione

1° tempo



Shakhtar Donetsk ↑

2° tempo

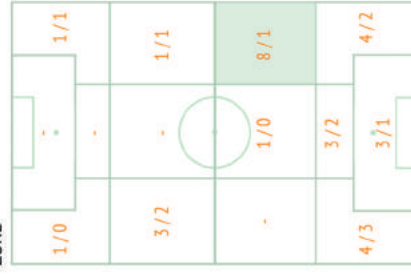


Shakhtar Donetsk ↑

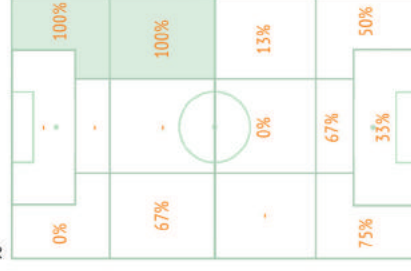
Contrasti / riusciti

| | Nella partita | Av. nella stagione |
|--------------|---------------|--------------------|
| 30 Pyatov | - | - |
| 31 Ismaily | 1/0 0% | 3/2 67% |
| 44 Rakitskiy | 3/2 67% | 2/1 50% |
| 4 Krivsov | - | 2/1 50% |
| 2 Butko | 2/1 50% | 4/3 75% |
| 6 Stepanenko | 1/1 100% | 4/2 50% |
| 8 Fred | 7/2 29% | 6/4 67% |
| 10 Bernard | 5/4 80% | 3/1 33% |
| 7 Talson | - | 2/1 50% |
| 11 Marios | 10/3 30% | 3/1 33% |
| 19 Ferreyra | - | 1/1 100% |
| 18 Ordets | - | 2/1 50% |
| 74 Kovalenko | - | 1/0 0% |

PALLONI RUBATI / RIUSCITE NELLE ZONE

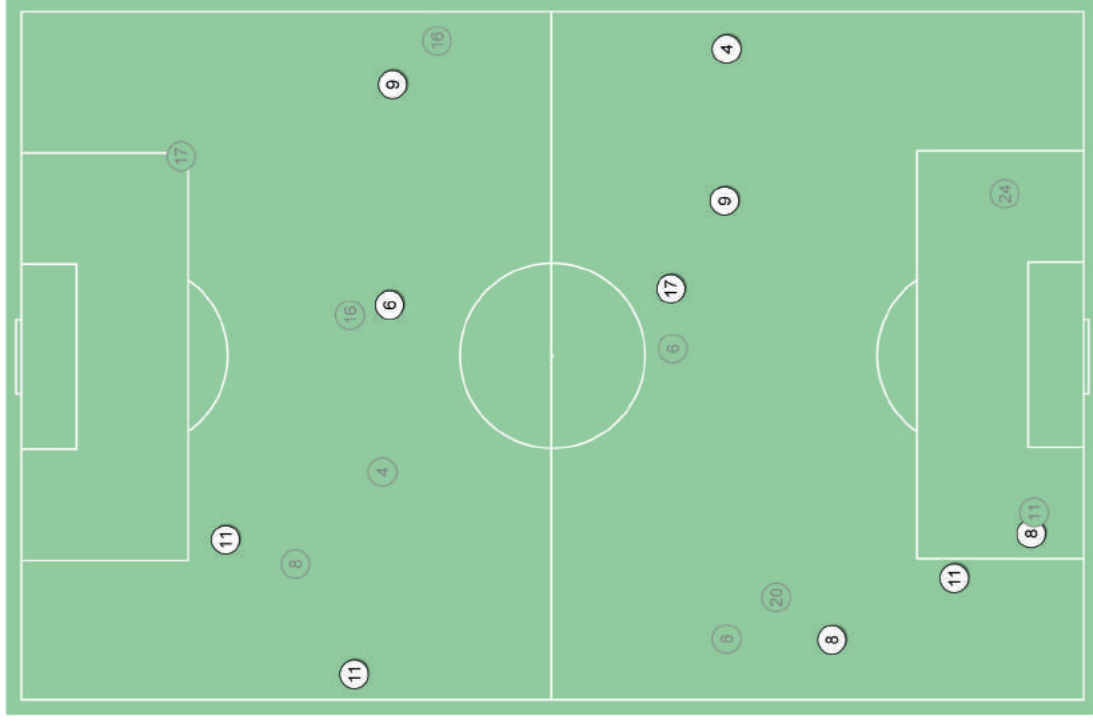


PALLONI RUBATI CON SUCCESSO, %



Palloni rubati - Punti di azione

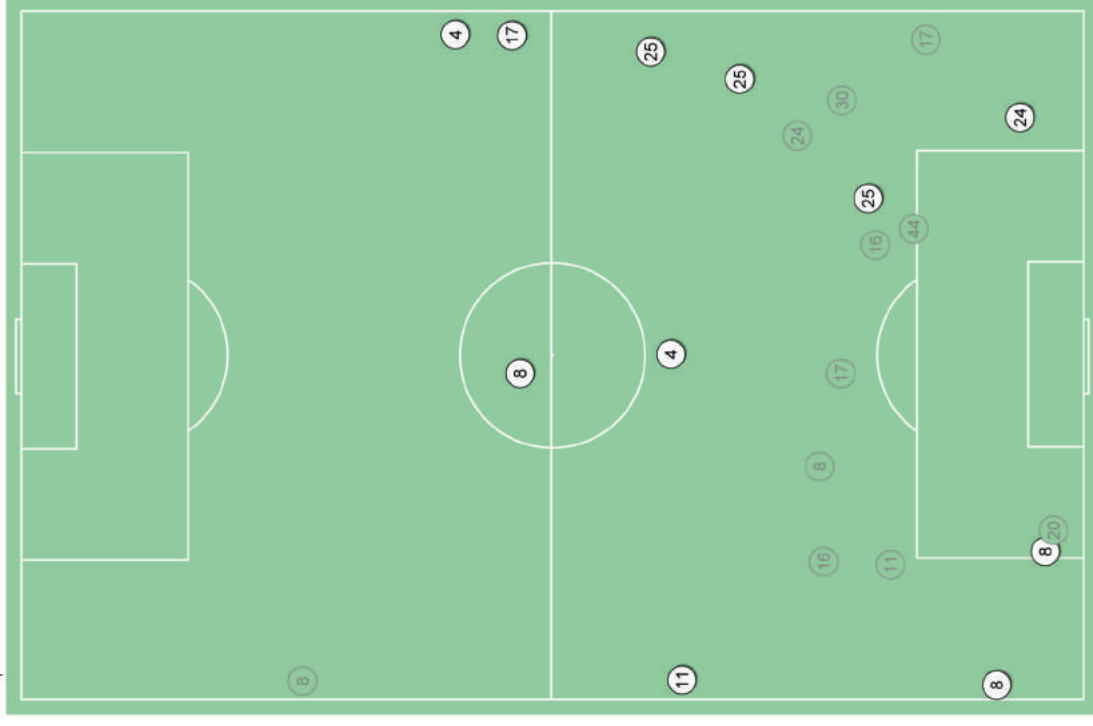
1° tempo



AS Roma ↑



2° tempo



AS Roma ↑



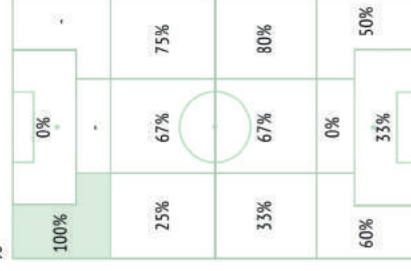
Contrasti / riusciti

| | Neila partita | Av. nella stagione |
|----------------|---------------|--------------------|
| 1 Alisson | - | - |
| 11 Kolarov | 6 / 4 67% | 3 / 2 67% |
| 20 Fazio | 2 / 0 0% | 2 / 2 100% |
| 44 Manolas | 1 / 0 0% | 2 / 1 50% |
| 24 Florenzi | 3 / 1 33% | 3 / 2 67% |
| 6 Srootman | 2 / 1 50% | 4 / 2 50% |
| 16 De Rossi | 4 / 0 0% | 3 / 1 33% |
| 8 Perotti | 9 / 5 56% | 2 / 1 50% |
| 4 Nainggolan | 4 / 3 75% | 3 / 1 33% |
| 17 Under | 5 / 2 40% | 1 / 0 0% |
| 9 Dzeko | 2 / 2 100% | 1 / 0 0% |
| 25 Bruno Peres | 3 / 3 100% | 3 / 2 67% |
| 30 Santos | 1 / 0 0% | 2 / 1 50% |
| 23 Defrel | - | 1 / 1 100% |

PALLONI RUBATI / RIUSCITE NELLE ZONE

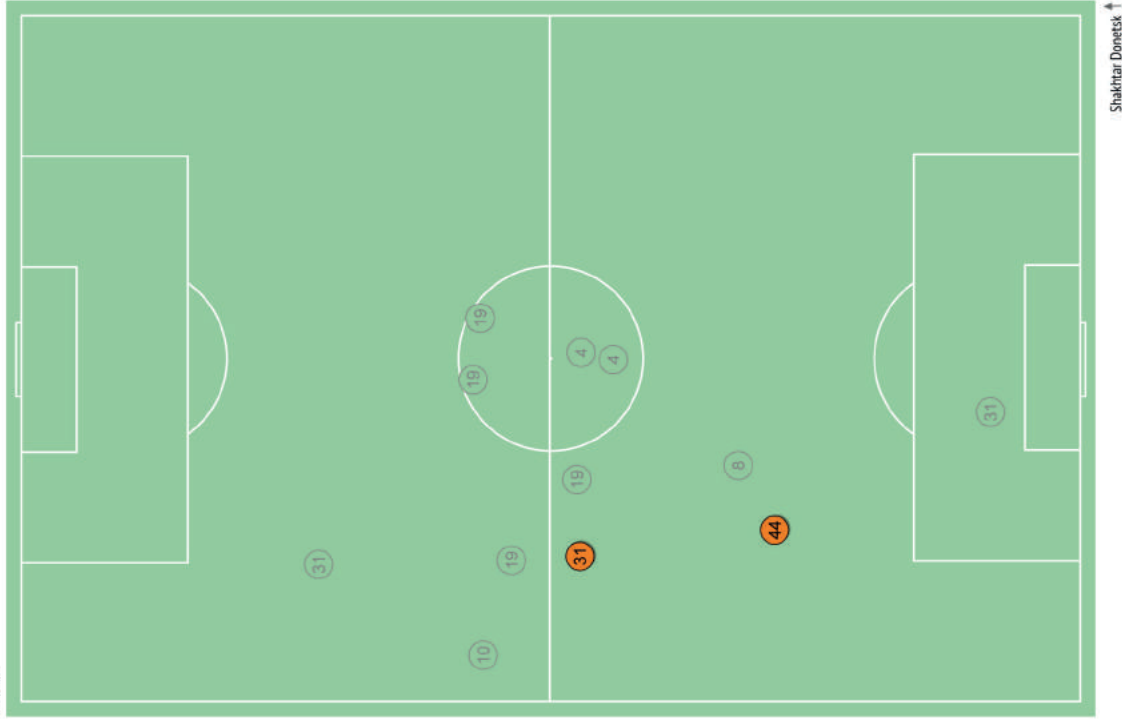


PALLONI RUBATI CON SUCCESSO, %



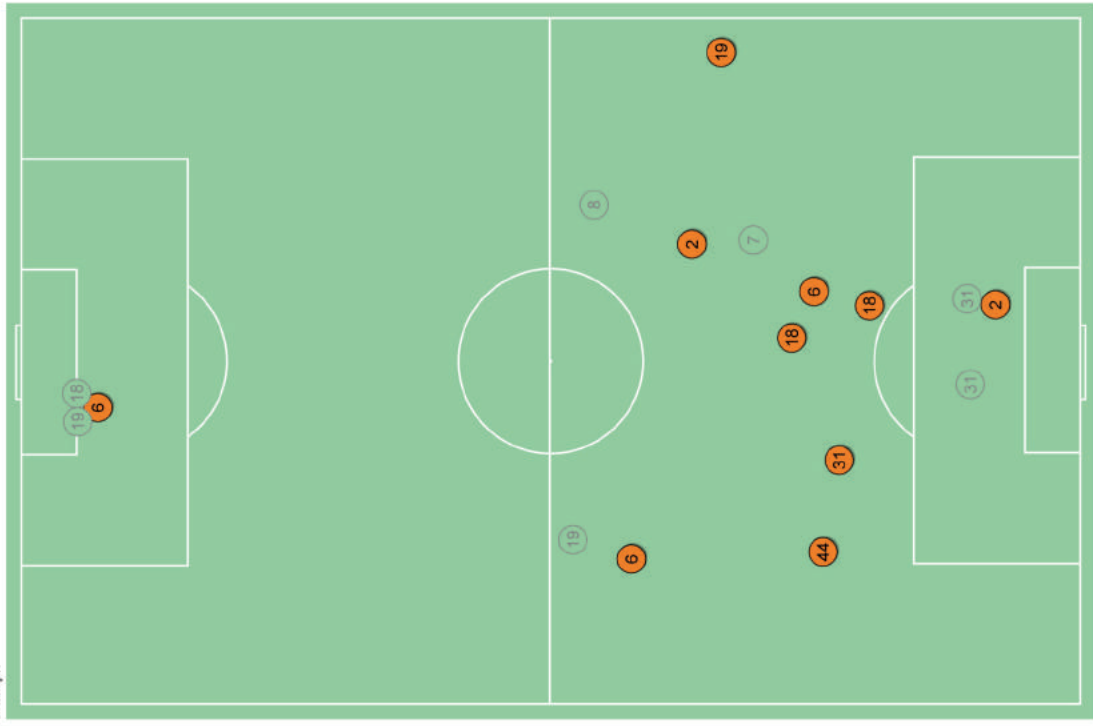
Contrasti aerei - Punti di azione

1° tempo



Shakhtar Donetsk ↑

2° tempo



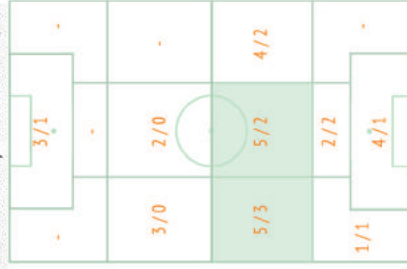
Shakhtar Donetsk ↑



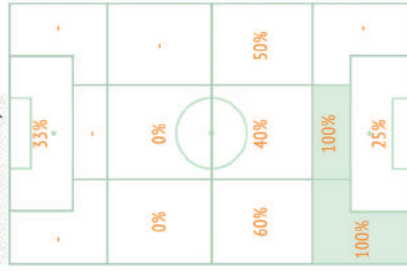
Duelli aerei / vinti

| | Nella partita | Av. nella stagione |
|--------------|---------------|--------------------|
| 30 Pyatov | - | 0.2 / 0.2 100% |
| 31 Ismaily | 6 / 2 33% | 4.1 / 2.6 65% |
| 44 Rukhovich | 2 / 2 100% | 3.7 / 2.5 67% |
| 4 Krivtsov | 2 / 0 0% | 5 / 3.6 67% |
| 2 Butko | 2 / 2 100% | 2.7 / 1.7 61% |
| 6 Stepanenko | 3 / 3 100% | 3.9 / 2.3 58% |
| 8 Fred | 2 / 0 0% | 1.2 / 0.4 38% |
| 10 Bernard | 1 / 0 0% | 0.9 / 0.1 14% |
| 7 Taison | 1 / 0 0% | 1.5 / 0.5 35% |
| 11 Marlos | - | 1.4 / 0.2 16% |
| 19 Ferreira | 7 / 1 14% | 6 / 1.9 33% |
| 18 Ordets | 3 / 2 67% | 4.6 / 3.5 76% |
| 74 Kovalenko | - | 1.8 / 0.5 30% |

DUELLI AEREI / VINTI NELLE ZONE

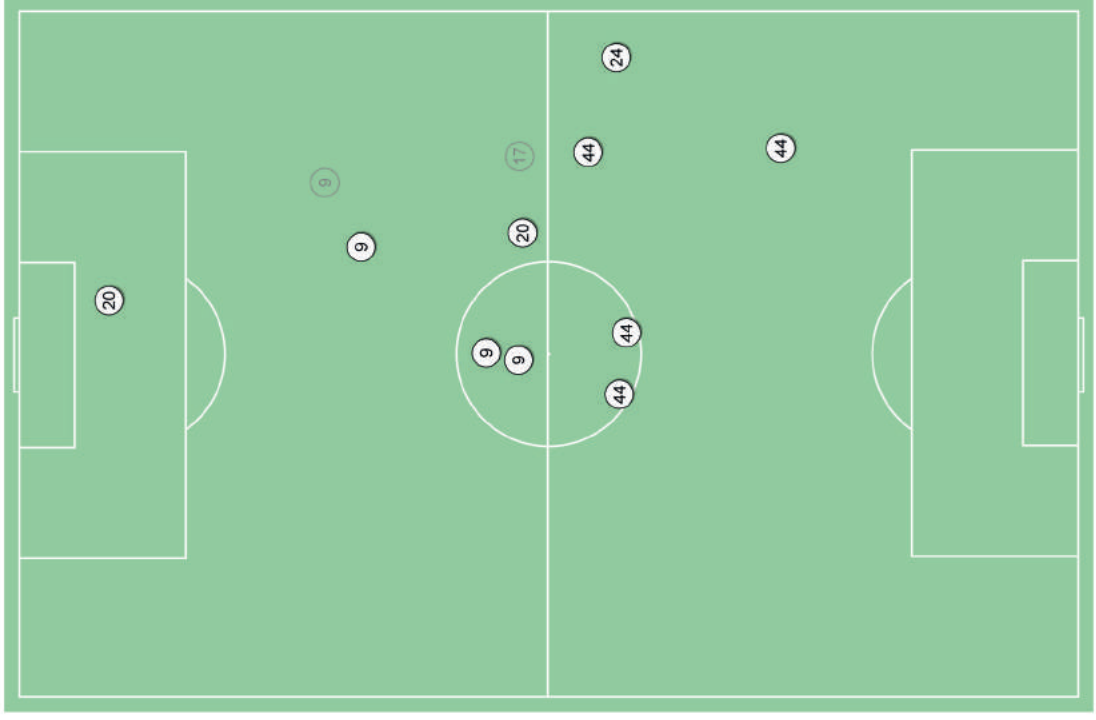


DUELLI AEREI VINTI, %

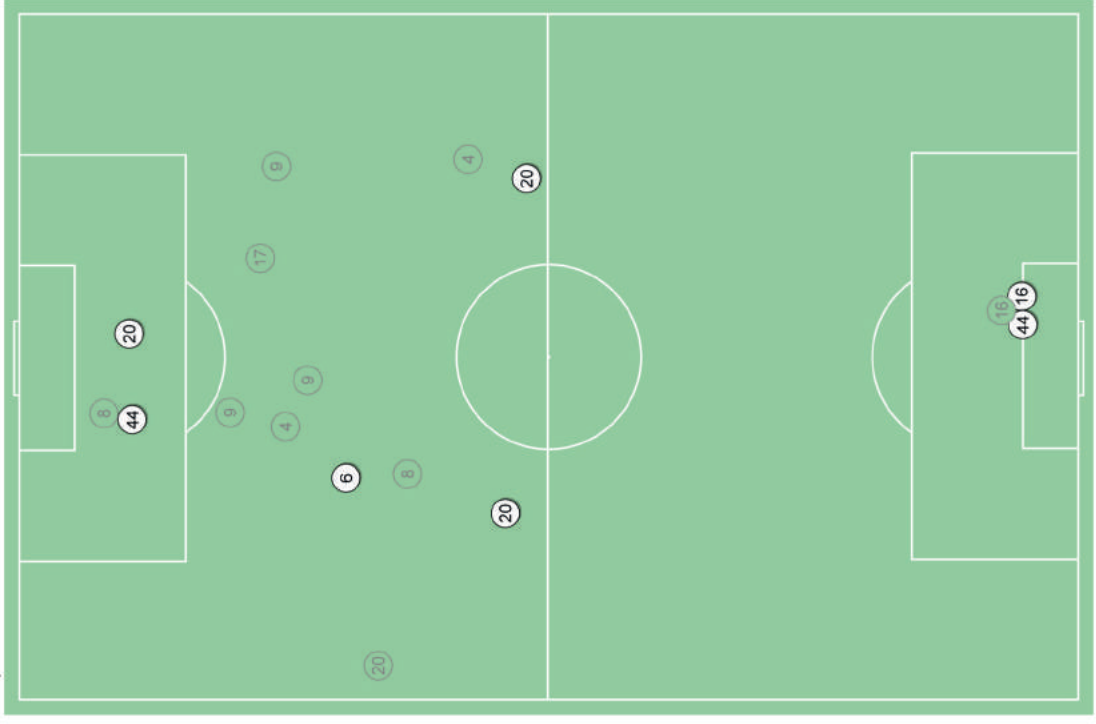


Contrasti aerei - Punti di azione

1° tempo



2° tempo



Duelli aerei / vinti

| | Nella partita | Av. nella stagione |
|----------------|---------------|--------------------|
| 1. Alisson | - | 0.3 / 0.3 100% |
| 11 Kolarov | - | 2.9 / 2.3 78% |
| 20 Fazio | 6 / 5 83% | 6 / 4.6 80% |
| 44 Mandolas | 6 / 6 100% | 4.8 / 3.7 78% |
| 24 Florenzi | 1 / 1 100% | 2.4 / 1.3 53% |
| 6 Strootman | 1 / 1 100% | 2.5 / 1.2 48% |
| 16 De Rossi | 2 / 1 50% | 3 / 1.6 53% |
| 8 Perotti | 2 / 0 0% | 1.7 / 0.5 28% |
| 4 Nainggolan | 2 / 0 0% | 1.8 / 0.8 43% |
| 17 Under | 2 / 0 0% | 1.3 / 0.3 24% |
| 9 Dzeko | 7 / 3 43% | 7 / 3.4 52% |
| 25 Bruno Peres | - | 1.2 / 0.5 42% |
| 30 Santos | - | 1.7 / 1 61% |
| 23 Defrel | - | 1.3 / 0.4 33% |

DUELLI AEREI / VINTI NELLE ZONE

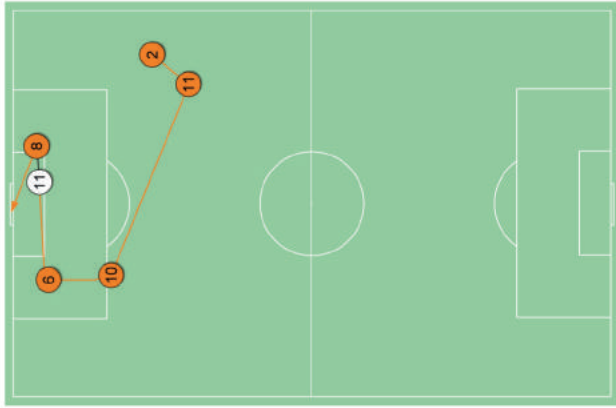
| | | |
|-------|-------|-------|
| - | 4 / 3 | 1 / 0 |
| 4 / 2 | 5 / 3 | 5 / 2 |
| - | 2 / 2 | 3 / 3 |
| - | - | - |
| - | 3 / 2 | - |

DUELLI AEREI VINTI, %

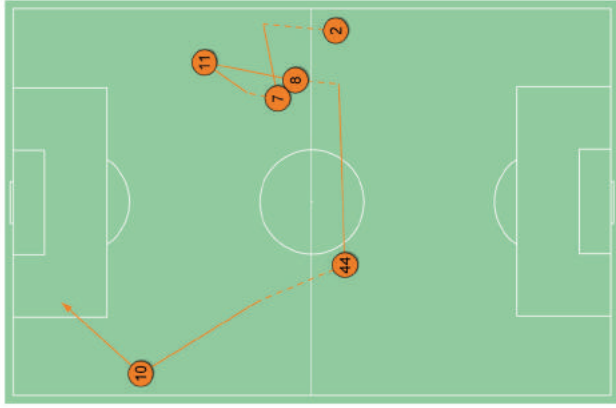
| | | |
|-----|------|------|
| - | 75% | 0% |
| 50% | 60% | 40% |
| - | 100% | 100% |
| - | - | - |
| - | 67% | - |



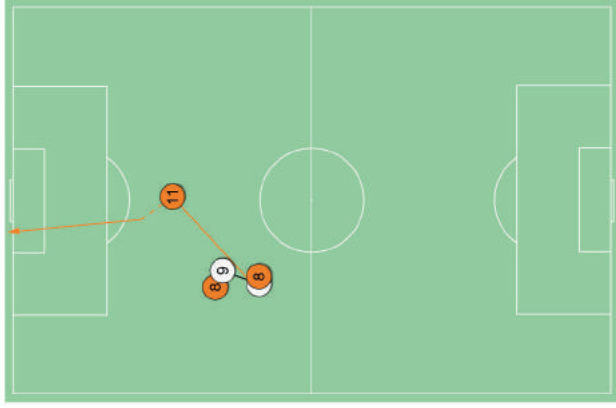
03:21 Tiro in porta



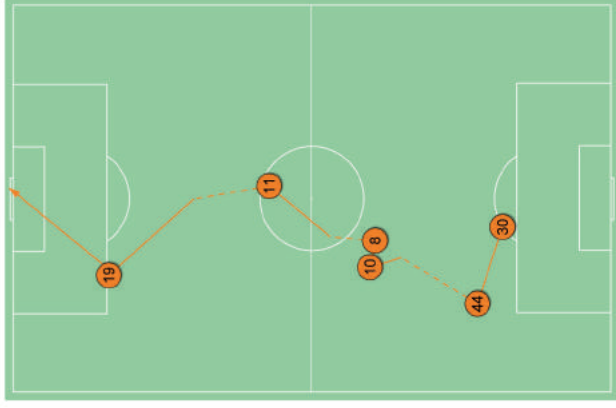
24:17 Passaggio incisivo



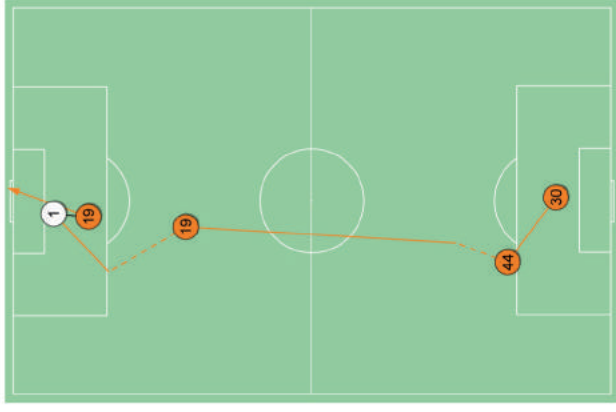
35:18 Tiro fuori



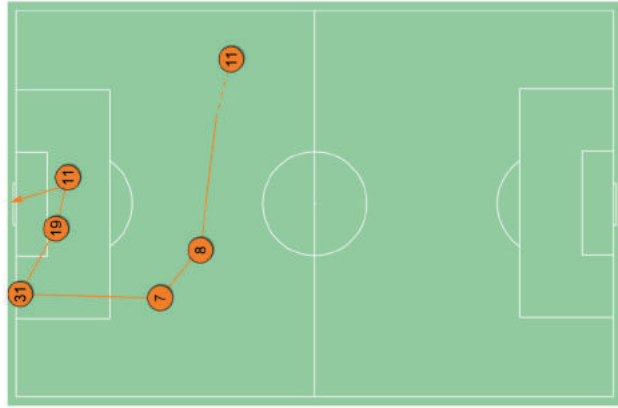
47:08 Tiro in porta



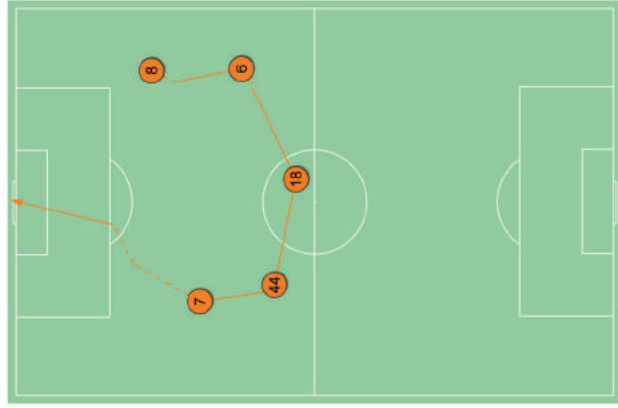
51:28 Gol



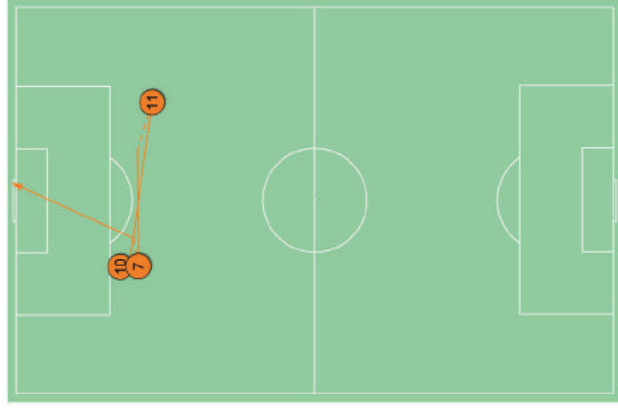
55:06 Tiro in porta



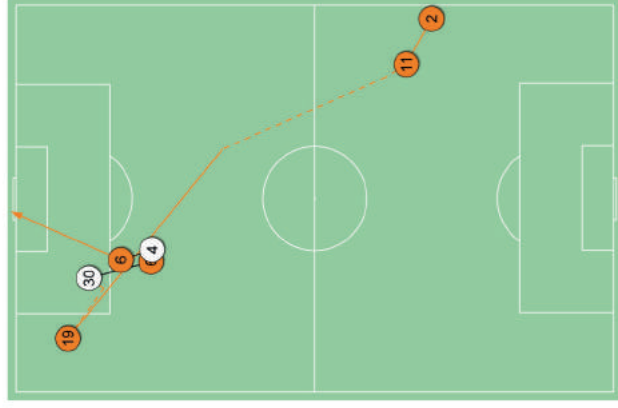
55:30 Tiro in porta



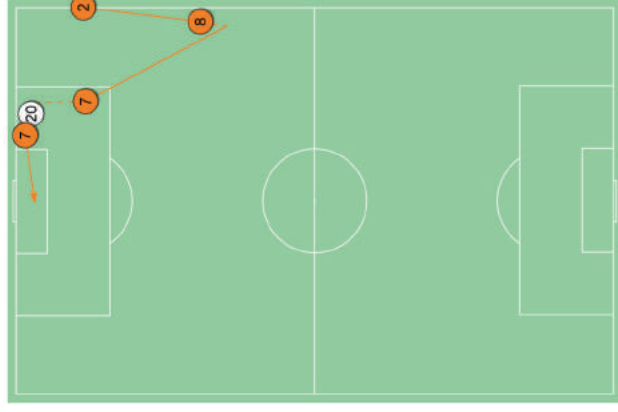
62:16 Tiro in porta



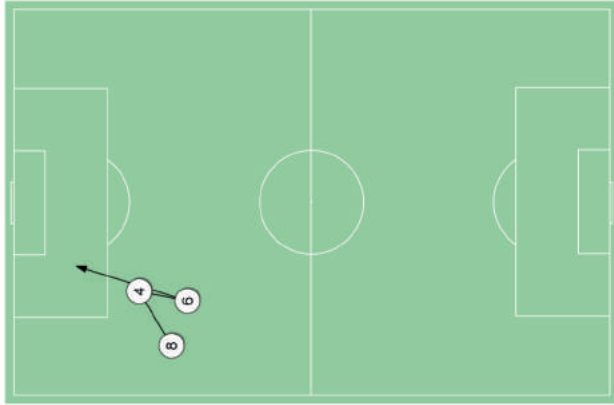
81:49 Tiro in porta



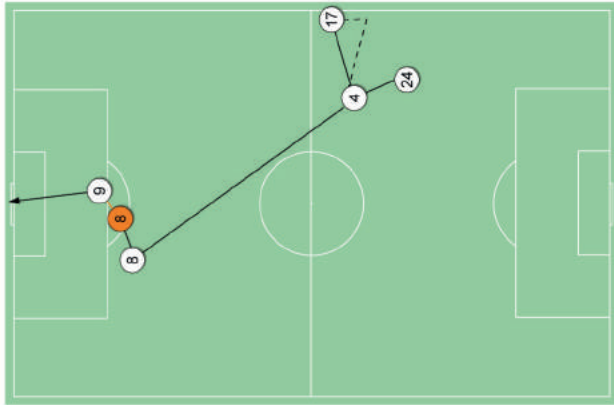
92:06 Passaggio incisivo



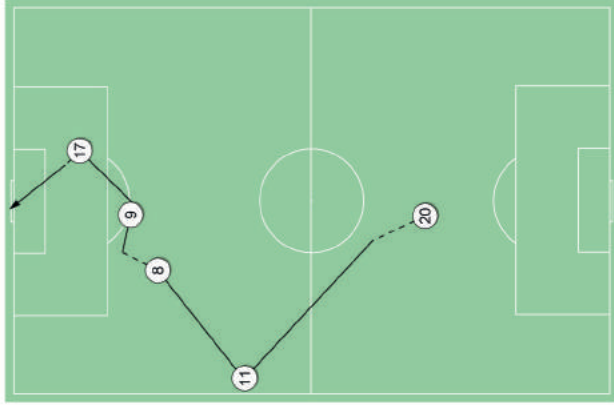
04:11 Passaggio incisivo



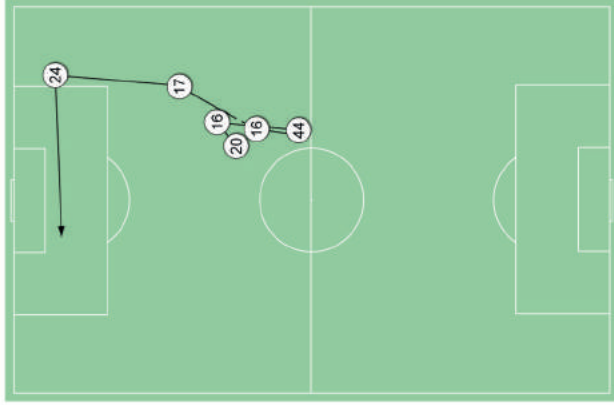
20:30 Tiro in porta



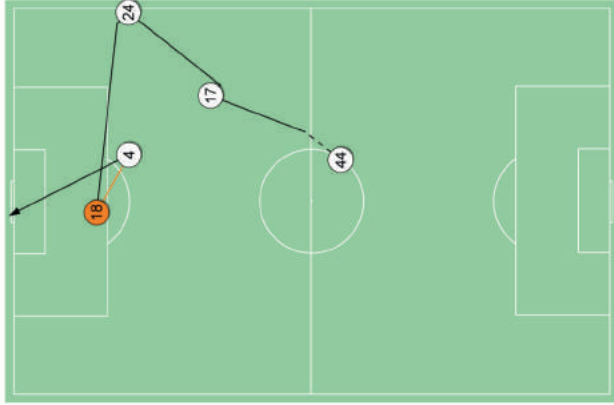
40:25 Gol



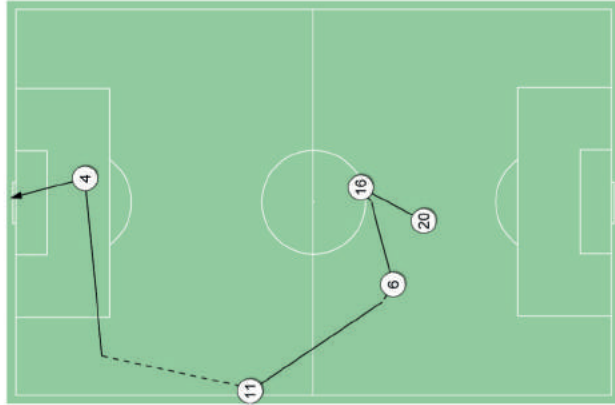
52:36 Passaggio incisivo



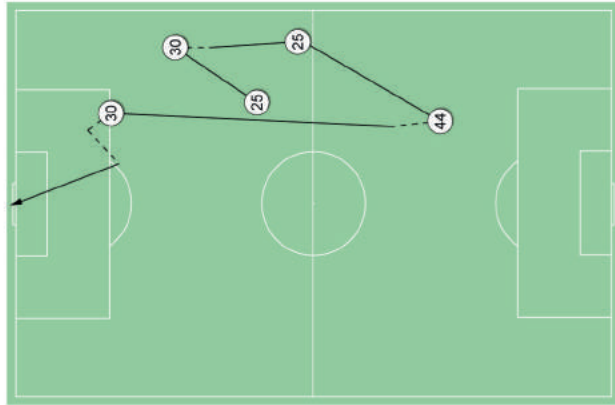
61:34 Tiro in porta



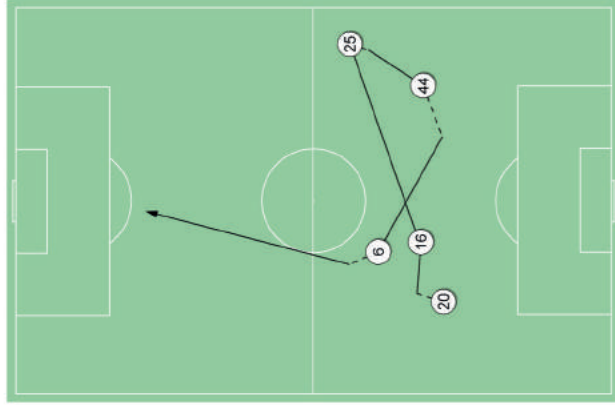
64:32 Tiro in porta



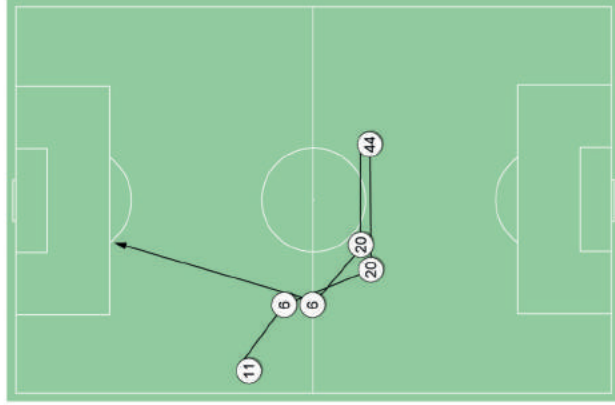
72:13 Tiro in porta



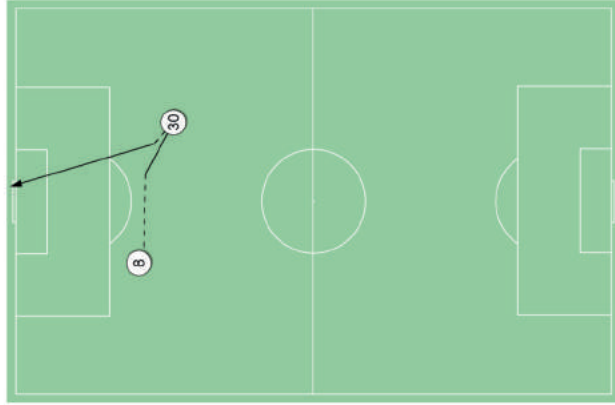
74:12 Passaggio incisivo



83:18 Passaggio incisivo



87:13 Tiro in porta



Attacco

Possesso palla della squadra con superamento della linea di centrocampo

Contropiedi

Attacco nella fase di gioco che si sviluppa dopo che l'avversario perde la palla. Dura non più di 30 secondi, oppure la velocità di movimento della squadra in attacco è non meno di 2,6 m/sec.

Sviluppo offensivo

Attacco nella fase di gioco o dopo calcio piazzato (rimessa laterale, calcio di punizione). Sviluppo offensivo nella fase di gioco che dura più di 30 secondi, oppure la velocità di avanzamento della squadra è meno di 2,6 m/sec.

Attacco dopo calcio di punizione o rimessa laterale

Attacco dopo un calcio piazzato (rimessa laterale, calcio di punizione) quando la prima o la seconda azione è un tiro in porta o un cross nell'area di rigore dell'avversario.

Attacco dopo calcio d'angolo

Azioni della squadra dopo la battuta del calcio d'angolo e fino alla fine del possesso palla oppure fino a quando l'avversario spezza via il pallone nella zona centrale del campo.

Velocità di movimento verso la porta

Ogni possesso palla ha la fase iniziale e la fase finale. Noi calcoliamo la distanza fino al centro della porta dal punto iniziale (X) e la distanza fino al centro della porta dal punto finale (Y). La velocità di movimento della palla verso la porta è calcolata dalla differenza tra i punti x ed y divisa per il tempo di possesso palla (x-y)/tempo e si misura in m/s.

Velocità di movimento della palla

Durante ogni possesso palla della squadra noi calcoliamo la traiettoria di movimento della palla (in metri). La velocità del movimento della palla è la somma di tutte le traiettorie di movimenti della palla divisa per il tempo di possesso palla e si misura in m/s.

Tiro

Indirizzamento della palla nella porta avversaria con lo scopo di segnare la rete. Si registrano i tiri riusciti (in porta), i tiri fuori (compresi tiri sui pali e sulla traversa) ed i tiri intercettati dall'avversario.

Passaggio preparativo

Passaggio al compagno di squadra più vicino. Non sviluppa l'attacco. Lo scopo del passaggio preparativo è solo quello di mantenere il possesso palla.

Passaggio costruttivo

Passaggio della palla al compagno di squadra che si trova in una posizione più favorevole rispetto alla propria. Il passaggio costruttivo sviluppa l'attacco e spesso riduce la quantità dei giocatori della squadra avversaria che partecipano alla fase difensiva. Il passaggio costruttivo può essere fatto in avanti, indietro o diagonale.

Passaggio chiave

Passaggio al compagno di squadra nella condizione di segnare (uscita 1 contro 1, posizione di fronte alla porta vuota ecc.). Passaggio che "taglia" l'intera linea di difesa avversaria (3 e più calciatori), nella fase d'attacco attiva.

Recupero palla vagante

Recupero della palla senza contrasto o duello, in seguito ad una giocata non riuscita o passaggio impreciso dell'avversario.

Intercettazione

Recupero della palla dopo un passaggio preciso o dopo un tiro dell'avversario. A differenza della recupero di una palla vagante, l'intercezione è un'azione attiva che interrompe l'attacco dell'avversario. Di regola, sono intercettati i tiri o i passaggi costruttivi dell'avversario.

Duelli

Tutti tipi di contrasti sul campo. Indicatore che indica la somma tra le intercettazioni, i duelli aerei, i dribbling, le palle perse in seguito a contrasti da parte dell'avversario.

Duello aereo

Un contrasto tra due avversari per una palla che si trova sopra il livello della spalla.

Dribbling

Azione attiva del giocatore in possesso palla nel tentativo di superare l'avversario utilizzando il dribbling. Quando il dribbling è riuscito, si registra il contrasto non riuscito dell'avversario e viceversa.

Contrasto e perdita del pallone

Azione attiva del giocatore che ruba la palla all'avversario che ha il possesso (in questo caso all'avversario si registra la palla persa).

Palla spazzata

Allontanamento senza destinazione, che spesso finisce fuori dal campo.

Controllo della palla

Movimento orientato del calciatore con la palla (non meno di 3 tocchi della palla)

Ricevimento della palla non riuscito

Perdita palla senza contrasto con l'avversario, difetto tecnico

Gioco in fase di uscita portiere

Intercettazione della palla con il portiere, oppure il contrasto con l'avversario

Recupero palla

Azione del giocatore (intercezione, aquista, contrasto vinto) dopo di che finisce il possesso palla dell'avversario e c'è la possibilità di contropiede

Perdita palla

Azione del giocatore (passaggio sbagliato, contrasto perso etc.) dopo di che finisce il possesso palla della sua propria squadra. Se il possesso palla finisce con il fallo oppure il tiro in porta, la perdita non si registra.

Velocità d'azioni degli attaccanti

Numero di azioni d'attacco della squadra nel minuto di possesso palla.

Velocità dei passaggi riusciti

Numero dei passaggi riusciti nel minuto di possesso palla

Indice dell'intensità del contrasto

Numero di contrasti e intercettazioni della squadra nella fase di difesa nel minuto di possesso palla dell'avversario

Totale azioni

tutte le azioni: passaggi, contrasti e intercettazioni, conquiste, recuperi palla e palle perse in contrasti, dribbling, tiri, parate, gol