WWW ALLENATORE.net MAGAZINE

N° 156
Ottobre 2017

Manchester City vs Napoli

a cura della redazione

Champions League: i numeri e la tattica della supersfida al Etihad Stadium.

4-3-3 — 2 - 1 — **4-3-3**

A disposizione:
1 C. Bravo
3 Danilo
8 İ. Gündoğan
10 S. Agüero
15 E. Mangala
20 B. Silva
42 Y. Touré
74 L. Bolton

Sostituzuioni
B. Silva entra al posto di Sterling (70')
Gündoğan entra al posto di D. Silva (76')
Danilo entra la posto di Jesus (87')

Marcatori
9' R. Sterling (1-0)
31' G. Jesus (2-0)

31	Ederson	J. Reina	25
2	K. Walker	E. Hysaj	23
5	J. Stones	R. Albiol	33
30	N. Otamendi	K. Koulibaly	26
18	F. Delph	F. Ghoulam	31
17	K. D. Bruyne	P. Zielinski	20
25	Fernandinho	A. Diawara	42
21	D. Silva	M. Hamsik	17
7	R. Sterling	J. Callejón	7
33	G. Jesus	D. Mertens	14
19	L. Sané	L. Insigne	24

A disposizione:
22 L. Sepe
5 Allan
8 Jorginho
11 C. Maggio
19 N. Maksimović
30 M. Rog
37 A. Ounas

Sostituzuioni
Allan entra al posto di Insigne (56')
Maggio entra la posto di Hysaj (70')
Ounas entra al posto Hamšík (78')

Marcatori
73' Diawara (2-1) rigore

Arbitro: Antonio Mateu Laho (ESP) Assistenti: Pau Cebrián Devís (ESP) - Roberto del Palomar (ESP)

Allenatore: **Josep Guardiola** — Allenatore: **Maurizio Sarri**

RIVISTA ELETTRONICA DELLA CASA EDITRICE WWW.ALLENATORE.NET REG. TRIBUNALE DI LUCCA N° 785 DEL 15/07/03 SEDE VIA E.FRANCALANCI 418 – 55054 BOZZANO (LU) TEL. 0584 976585 - FAX 0236215556
DIRETTORE RESPONSABILE: FERRARI FABRIZIO
DIRETTORE EDITORIALE: LUCCHESI MASSIMO

All'Etihad Stadium si affrontano le due squadre che esprimono probabilmente il miglior calcio d'Europa.
Sarri e Guradilla nutrono grande ammirazione l'uno dell'altro e nelle conferenze prepartita non sono mancati gli attestati di stima reciproci. Le due squadre a prescindere dalla dislocazione tattica si somigliano, soprattutto per la mentalità propositiva e la voglia di dominare l'avversario.
In questo primo scorcio di stagione sembra che Guardiola sia finalmente riuscito ad esportare il suo modello di gioco in Inghilterra. Dopo un anno di alti e bassi sono ben chiari i tratti caratterizzanti del *Juego de Position* di Pep. L'utilizzo del possesso palla come mezzo strategico per superare le linee avversarie, la ricerca della superiorità posizionale, la costruzione bassa e l'occupazione dinamica degli spazi, sono ormai i pilastri sui quali regge l'impianto di gioco dei Citizens.
Dall'altra parte il Napoli è la squadra che da due anni a questa parte esprime il calcio più spettacolare in Italia e non solo. Il modello di gioco di Sarri si basa, anche in questo caso, sulla ricerca di un possesso palla finalizzato, che si traduce poi in giocate codificate, proposte in modo sistematico. I punti di forza del Napoli in fase di possesso sono ormai noti: i movimenti e le giocate della catena di sinistra (Ghoulam - Insigne - Hamsik), l'attacco della profondità di Callejon a destra, il dinamismo di Mertens, oltre alla grandissima abilità dei centrocampisti, sia nel far muovere gli avversari, sia nel consolidare la palla dopo una transizione negativa, sia nel proporsi tra le linee.

Pep, che nei suoi primi anni da allenatore si era sempre affidato al 4-3-3, nell'ultimo periodo non ha più avuto un sistema di riferimento, ma ha preferito variare l'impianto di gioco attraverso il quale inserire e sviluppare le sue idee di calcio.
In questo inizio di stagione, ha utilizzato spesso il 3-1-4-2 alternandolo con il più consueto 4-1-4-1.
Sarri come già detto non è invece propenso a cambiare in corsa il vestito tattico delle sue squadre e anche in questa stagione il Napoli utilizza il sistema 4-3-3.
Se il marchio di fabbrica delle squadre di Guardiola è il possesso palla, è doveroso affermare come uno dei fiori all'occhiello del Napoli sia l'organizzazione difensiva. I movimenti di reparto della linea, compiuti spesso in modo perfetto, sono frutto di ore di esercitazioni specifiche.
L'aspetto che accomuna in modo più evidente le due squadre è la verve

Foto: Shutterstock.com - Oleh Dubyna

in zona goal: entrambe hanno il miglior attacco del campionato, rispettivamente con 26 reti realizzati dai partenopei e 29 dai citizens.
Non ci resta altro che sviscerare in modo specifico gli aspetti salienti della partita...
Le formazioni delle squadre rispettano le attese: Napoli con il 4-3-3 e City con un 4-3-3 che varia in base alle fasi di gioco.
La prima mezzora del Manchester è impressionante, la squadra inglese domina il Napoli sotto tutti i punti di vista.
La chiave di questa supremazia iniziale risiede soprattutto nella pressione non coordinata del Napoli e nella superiorità posizionale in fase di costruzione bassa del City.
Tale superiorità è data soprattutto dal movimento e dalla posizione assunta dal terzino sinistro Delph. Esso si sposta dalla fascia al centro del campo, andando a formare insieme a Fernandinho la coppia di playmaker.
I tre difensori si aprono, mentre gli esterni offensivi e le mezzali vanno a formare una linea di quattro giocatori che si posiziona alle spalle dei centrocampisti napoletani.
In fase di costruzione quindi il City, trasforma il suo sistema di gioco, passando dal 4-1-4-1 al 3-2-4-1.
I giocatori offensivi del Napoli non riescono ad effettuare la pressione in modo coordinato. Soprattutto Callejon non sa se accorciare in avanti sul centrale difensivo o stringere il campo su Delph.

L'altro giocatore in netta difficoltà è Hamsik, che si trova spesso a "ballare" in mezzo ai due giocatori inglesi.
Questa difficoltà tattica e l'atteggiamento poco aggressivo del Napoli esalta quindi le capacità tecniche del City.
Fino la trentesimo del primo tempo, la squadra inglese riesce a eludere sistematicamente la prima pressione del Napoli e a innescare i trequartisti tra le linee o gli esterni in ampiezza e profondità. La capacità del City di "nascondere" la palla ai giocatori partenopei, annichilisce essi anche dal punto di vista mentale. Infatti in fase di possesso gli azzurri non riescono ad essere efficaci come di consueto. In fase di costruzione bassa, spesso Reina rinuncia a giocare corto e cerca direttamente il secondo settore di campo (sbagliando frequentemente il lancio).

Foto: Shutterstock.com - Oleh Dubyna

Tutto questo è dovuto alla pressione ultra-offensiva "uomo contro uomo" che i giocatori inglesi applicano e probabilmente anche alla condizione psicologica dei partenopei.
In fase di transizione negativa il City effettua il tipico pressing immediato sul portatore e sugli appoggi, e spesso il Napoli, una volta riconquistata palla, non riesce a consolidare il possesso.
In poche parole la prima mezzora del City è pressoché perfetta e la si può riassumere in questo modo: costruzione dal basso sempre efficace, con superiorità posizionale e possesso palla funzionale ed estremamente strategico; qualità e grande "cattiveria" nelle giocate offensive; riconquista immediata del pallone; grande compattezza e densità in caso di difesa bassa, con la ricomposizione del 4-1-4-1; occupazione perfetta degli spazi alle spalle della prima punta Jesus e conseguente conquista immediata di tutte le seconde palle.
Se molti meriti vanno attribuiti al City è doveroso sottolineare però che il Napoli nella prima mezz'ora ha fatto estrema fatica a "leggere" le situazioni, ha tenuto un atteggiamento troppo remissivo e "contratto" e, per di più, alcuni giocatori non sono stati precisi da un punto di vista tecnico, effettuando alcuni errori di troppo.
Dopo il primo terzo di gara la partita vira in un altra direzione.

ABBONAMENTO PLUS

- DURATA ANNUALE (rinnovabile alla scadenza a 79 €)
- ACCEDI AI 3000 CONTRIBUTI DI ALLENATORE.NET
- RICEVI A CASA I PRIMI 2 NUMERI DI TACTICAL-LAB*

SCOPRI sul sito come abbonarti

* Offerta valida per le spedizioni sul territorio italiano. Gli abbonati residenti all'estero accedono alla versione digitale.

Il Napoli conquista il calcio di rigore e nonostante l'errore di Mertens dagli undici metri, intravede la possibilità di riaprire la partita. La pressione dei partenopei comincia ad essere efficace e di conseguenza la costruzione bassa del City non è più cosi "limpida."
Nel secondo tempo la tendenza degli ultimi minuti del primo, è confermata.
E' giusto sottolineare che, oltre ai meriti del Napoli, qualche responsabilità è riconducibile all'atteggiamento troppo lezioso dei giocatori inglesi.
Infatti di fronte a una pressione più feroce ed organizzata, attuata dai partenopei, i Citizens hanno continuato in troppe situazioni a ricercare la cosiddetta "salida limpida", compiendo però troppi errori tecnici e di scelta.
Inoltre anche in fase offensiva, le diverse ripartenze che il Napoli ha legittimamente concesso, sono state vanificate da scelte sbagliate o gesti tecnici errati.
Anche la pressione sul "portatore" e la ferocia agonistica dei giocatori del City è calata nel secondo tempo e un chiaro esempio ne è l'azione che porta al rigore per il Napoli.
Per concludere è lecito affermare come la seconda frazione dei partenopei sia stata sicuramente molto positiva e di buon auspicio per il ritorno.
Non dobbiamo dimenticare la prima mezz'ora del City, durante la quale il risultato poteva essere addirittura più ampio.
In attesa del return match, dove la spinta emotiva del San Paolo potrebbe risultare importante, nelle pagine a seguire potrete addentrarvi in tutte le statistiche della partita, fornite da Instat.

GLI ALLENAMENTI DEL BARCELLONA FC
ATHANASIOS TERZIS
• 34 contesti tattici e esercitazioni sul modello di gioco del Barcellona
• Possessi in posizione
• Partite a pressione
• Esercitazioni a reparti

Numero Verde 800 54 67 17
29.90 €

Timeline

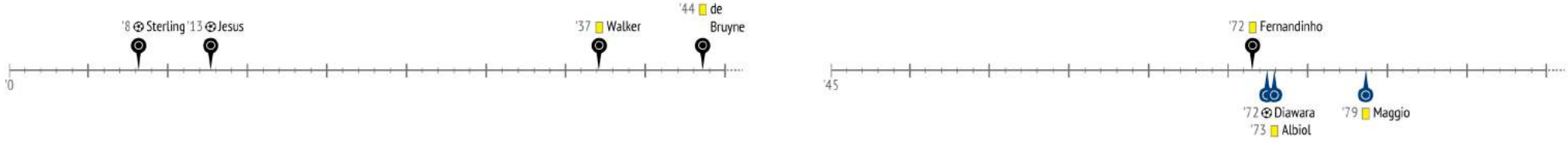

Posizioni medie

Manchester City

31	Ederson Moraes		
18	Delph		
30	Otamendi		
5	Stones		
2	Walker	🟨	
25	Fernandinho	🟨	
21	David Silva		'76 ↓
17	de Bruyne	🟨	
19	Sane		
7	Sterling	⊛	'69 ↓
33	Jesus	⊛	'87 ↓
20	Bernardo Silva		'69 ↑
8	Gundogan		'76 ↑
3	Danilo		'87 ↑

Manchester City ↑

Napoli

25	Pepe Reina		
31	Ghoulam		
26	Koulibaly		
33	Albiol	🟨	
23	Hysaj		'70 ↓
42	Diawara	⊛	
17	Hamsik		'78 ↓
20	Zielinski		
24	Insigne		'57 ↓
7	Jose Callejon		
14	Mertens		
5	Allan		'57 ↑
11	Maggio	🟨	'70 ↑
37	Ounas		'78 ↑

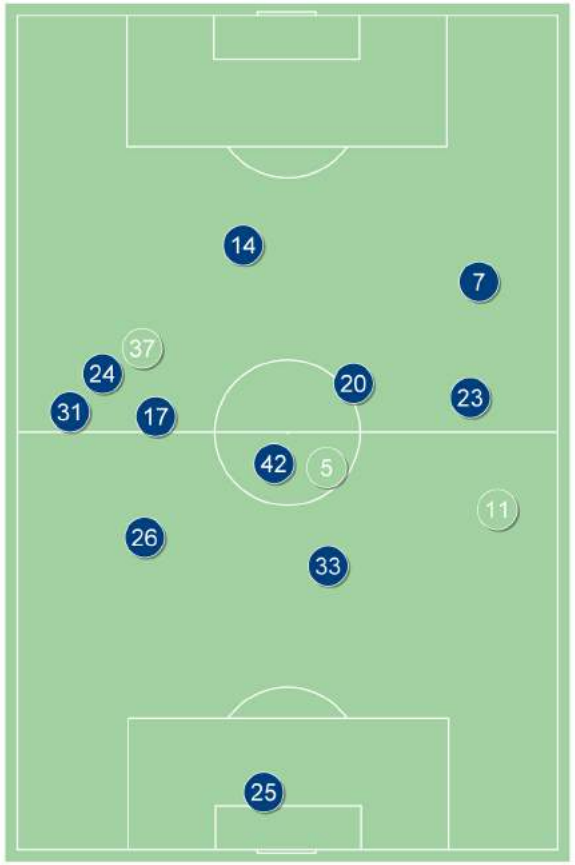

Napoli ↑

4-3-3

INIZIO DEL MATCH

3-5-2

FINE DELLA PARTITA

4-3-3

INIZIO DEL MATCH

4-3-3

FINE DELLA PARTITA

Statistiche della squadra

TIRI / IN PORTA	15 / 7	8 / 5
1° tempo	11 / 4	4 / 2
2° tempo	4 / 3	4 / 3

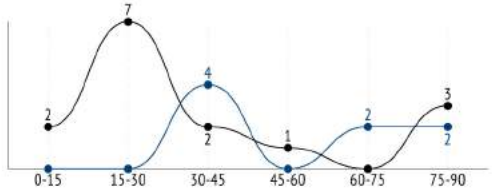

Tiri fuori	4	1
Tiri intercettati	3	2
Tiri dall'area di rigore / in porta	10 / 6	2 / 2
Distanza media dalla porta	15.5	22.7
Falli	15	8
Cartellini gialli / rossi	3 / 0	2 / 0
Fuorigioco	2	1
Calci d'angolo	5	4

Possesso palla

POSSESSO PALLA	57%	43%
1° tempo	62%	38%
2° tempo	51%	49%

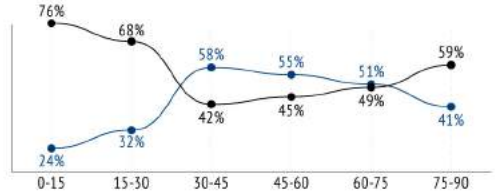

Possesso palla, quantità	104	111
Durata media del possesso palla	0:20	0:14
Ingressi nella metà campo avversaria	63 61%	62 56%
Ingressi nella parte finale del campo	42 40%	31 28%
Ingressi in area di rigore	17 16%	13 12%
Possessi da gioco aperto	99	106
Durata 0-10 sec	39	56
Durata 10-20 sec	29	27
Durata 20-45 sec	22	20
Durata > 45 sec	9	3

Duelli

DUELLI	110 / 48 44%	110 / 62 56%
1° tempo	40 / 16 40%	40 / 24 60%
2° tempo	70 / 32 46%	70 / 38 54%

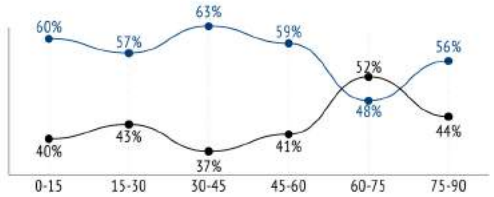

Contrasti in difesa	63 / 26 41%	47 / 25 53%
Duelli in attacco	47 / 22 47%	63 / 37 59%
Duelli aerei	15 / 4 27%	15 / 11 73%
Contrasti bassi (per 90 min)	95 / 44 46%	95 / 51 54%
Dribbling / riusciti	27 / 18 67%	28 / 20 71%
Contrasti / riusciti	34 / 14 41%	31 / 13 42%
Palloni intercettati / metà campo avversaria	55 / 16	52 / 12
Palloni vaganti recuperati / metà campo avversaria	69 / 31	59 / 19

Passaggi

PASSAGGI / RIUSCITI	647 / 569 88%	570 / 479 84%
1° tempo	350 / 310 89%	272 / 222 82%
2° tempo	297 / 259 87%	298 / 257 86%
Passaggi preparatori	217 / 216 100%	132 / 128 97%
Passaggi costruttivi	409 / 338 83%	412 / 345 84%
Passaggi chiave	21 / 15 71%	26 / 6 23%
Passaggi corti	175 / 160 91%	193 / 166 86%
Passaggi medi	435 / 393 90%	345 / 300 87%
Lanci lunghi	26 / 16 62%	21 / 13 62%
Lunghezza media dei passaggi	16.7	15.6
Passaggi in avanti	192 / 145 76%	180 / 137 76%
Passes across	309 / 293 95%	280 / 245 88%
Passes back	135 / 131 97%	99 / 97 98%
Passaggi da gioco aperto	619 / 547 88%	525 / 439 84%
Passaggi da calci piazzati	28 / 22 79%	45 / 40 89%
Passaggi in area di rigore	21 / 10 48%	25 / 6 24%
Cross	6 / 2 33%	14 / 2 14%

Attacchi

ATTACCHI / CON TIRO	89 / 13 15%	91 / 8 9%
1° tempo	43 / 9 21%	38 / 4 11%
2° tempo	46 / 4 9%	53 / 4 8%
Sviluppi offensivi strutturati	66 / 7 11%	74 / 3 4.1%
Contropiedi	14 / 4 29%	11 / 2 18%
Calci piazzati in attacco	9 / 3 33%	6 / 4 67%
Tiro su calcio di punizione / in porta	2 / 1 50%	-
Combinazioni da calcio di punizione	2 / 0 0%	-
Combinazioni da calcio d'angolo	5 / 1 20%	4 / 2 50%
Rigori / segnati	-	2 / 1 50%

LATI DEGLI ATTACCCHI

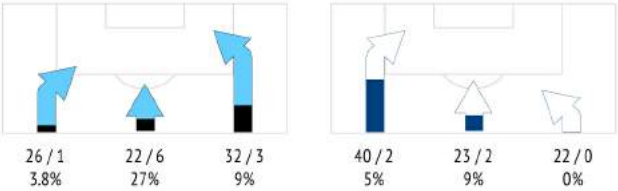

Palloni persi. Palloni recuperati

PALLONI PERSI / NELLA PROPRIA METÀ CAMPO	56 / 19	62 / 18
1° tempo	20 / 10	33 / 10
2° tempo	36 / 9	29 / 8
RECUPERI / METÀ CAMPO AVVERSARIA	**61 / 17**	**51 / 16**
1° tempo	33 / 10	17 / 8
2° tempo	28 / 7	34 / 8

PRINCIPALI INDICI DI PRESTAZIONE

Segnature in area

	INSTAT INDEX	Minuti sul campo	Gol	Assist	Tiri / in porta	Falli	Falli subiti	Fuorigioco
31 Ederson Moraes	352	'95	-	-	-	-	-	-
18 Delph	304	'95	-	-	-	-	-	-
30 Otamendi	365	'95	-	-	-	-	-	-
5 Stones	304	'95	-	-	-	-	-	-
2 Walker	279	'95	-	-	-	1	1	-
25 Fernandinho	307	'95	-	-	1 / 0 0%	5	-	-
21 David Silva	346	'75	-	-	1 / 0 0%	2	1	-
17 de Bruyne	344	'95	-	1	2 / 1 50%	2	1	-
19 Sane	342	'95	-	-	5 / 1 20%	3	2	-
7 Sterling	349	'69	1	-	3 / 2 67%	2	1	1
33 Jesus	327	'86	1	-	2 / 2 100%	-	1	1
20 Bernardo Silva	303	'26	-	-	-	-	-	-
8 Gundogan	292	'19	-	-	1 / 1 100%	-	1	-
3 Danilo	-	'8	-	-	-	-	-	-

Duelli

	Duelli / vinti	Contrasti aerei	Contrasti bassi (per 90 min)	Contrasti in difesa	Duelli in attacco	Dribbling / riusciti	Contrasti / riusciti	Palloni intercettati / metà campo avversaria	Palloni vaganti recuperati / metà campo avversaria
31 Ederson Moraes	-	-	-	-	-	-	-	6 / 0	4 / 0
18 Delph	10 / 6 60%	2 / 1 50%	8 / 5 63%	7 / 5 71%	3 / 1 33%	1 / 0 0%	4 / 3 75%	5 / 1	8 / 3
30 Otamendi	7 / 6 86%	-	7 / 6 86%	7 / 6 86%	-	-	4 / 3 75%	5 / 0	2 / 0
5 Stones	2 / 1 50%	-	2 / 1 50%	1 / 0 0%	1 / 1 100%	1 / 1 100%	1 / 0 0%	7 / 1	3 / 0
2 Walker	7 / 2 29%	4 / 1 25%	3 / 1 33%	5 / 2 40%	2 / 0 0%	2 / 0 0%	1 / 1 100%	8 / 1	7 / 1
25 Fernandinho	19 / 7 37%	1 / 1 100%	18 / 6 33%	15 / 5 33%	4 / 2 50%	2 / 2 100%	9 / 2 22%	3 / 1	12 / 5
21 David Silva	10 / 5 50%	2 / 0 0%	8 / 5 63%	3 / 1 33%	7 / 4 57%	5 / 4 80%	2 / 1 50%	2 / 1	9 / 5
17 de Bruyne	17 / 5 29%	1 / 1 100%	16 / 4 25%	11 / 2 18%	6 / 3 50%	5 / 3 60%	4 / 0 0%	7 / 5	8 / 4
19 Sane	12 / 6 50%	1 / 0 0%	11 / 6 55%	3 / 1 33%	9 / 5 56%	6 / 4 67%	2 / 0 0%	5 / 2	5 / 4
7 Sterling	7 / 2 29%	1 / 0 0%	6 / 2 33%	2 / 0 0%	5 / 2 40%	2 / 1 50%	1 / 0 0%	3 / 1	5 / 5
33 Jesus	11 / 2 18%	3 / 0 0%	8 / 2 25%	5 / 1 20%	6 / 1 17%	-	3 / 1 33%	2 / 2	4 / 3
20 Bernardo Silva	5 / 4 80%	-	5 / 4 80%	1 / 1 100%	4 / 3 75%	3 / 3 100%	1 / 1 100%	1 / 1	-
8 Gundogan	2 / 2 100%	-	2 / 2 100%	2 / 2 100%	-	-	2 / 2 100%	-	2 / 1
3 Danilo	1 / 0 0%	-	1 / 0 0%	1 / 0 0%	-	-	-	1 / 0	-

Partecipazioni alle fasi offensive

	Azioni / riuscite	Partecipante ai contropiedi	Preso parte a sviluppi offensivi strutturati	Palloni persi / nella propria metà campo	Recuperi / metà campo avversaria
31 Ederson Moraes	70 / 62 89%	1	28	4 / 1	10 / 0
18 Delph	107 / 96 90%	-	43	6 / 3	7 / 4
30 Otamendi	72 / 65 90%	1	32	3 / 2	7 / 0
5 Stones	97 / 93 96%	1	40	3 / 2	7 / 0
2 Walker	83 / 67 81%	4	35	5 / 3	6 / 1
25 Fernandinho	133 / 110 83%	3	42	3 / 2	8 / 2
21 David Silva	89 / 75 84%	4	29	4 / 2	3 / 1
17 de Bruyne	101 / 73 72%	9	30	6 / 1	6 / 4
19 Sane	80 / 60 75%	4	33	8 / 2	2 / 0
7 Sterling	51 / 38 75%	5	20	5 / 0	1 / 1
33 Jesus	36 / 23 64%	5	13	6 / 0	2 / 2
20 Bernardo Silva	26 / 21 81%	2	7	1 / 0	-
8 Gundogan	19 / 18 95%	2	7	1 / 1	2 / 2
3 Danilo	4 / 2 50%	-	1	1 / 0	-

Passaggi

	Passaggi / riusciti	Passaggi preparatori	Passaggi costruttivi	Passaggi chiave	Passaggi corti	Passaggi medi	Lanci lunghi	Passaggi in area di rigore	Cross	Passaggi ricevuti
31 Ederson Moraes	48 / 42 88%	21 / 21	27 / 21	-	6 / 6	30 / 29	12 / 7	-	-	33
18 Delph	78 / 73 94%	35 / 35	43 / 38	-	21 / 19	54 / 52	2 / 2	-	-	61
30 Otamendi	57 / 51 89%	24 / 23	32 / 28	1 / 0	14 / 12	42 / 39	1 / 0	-	-	53
5 Stones	84 / 81 96%	57 / 57	26 / 23	1 / 1	16 / 16	65 / 63	3 / 2	-	-	78
2 Walker	56 / 46 82%	19 / 19	37 / 27	-	7 / 5	44 / 40	2 / 1	1 / 0	-	43
25 Fernandinho	94 / 86 91%	34 / 34	58 / 50	2 / 2	20 / 19	70 / 66	2 / 1	3 / 3	1 / 1	82
21 David Silva	57 / 50 88%	13 / 13	39 / 34	5 / 3	21 / 21	35 / 29	-	3 / 2	1 / 0	50
17 de Bruyne	58 / 43 74%	3 / 3	51 / 37	4 / 3	20 / 16	33 / 26	2 / 1	9 / 3	2 / 1	42
19 Sane	44 / 39 89%	2 / 2	40 / 35	2 / 2	19 / 19	23 / 18	2 / 2	3 / 1	1 / 0	50
7 Sterling	30 / 25 83%	3 / 3	23 / 19	4 / 3	15 / 14	14 / 11	-	2 / 1	1 / 0	33
33 Jesus	13 / 10 77%	1 / 1	10 / 8	2 / 1	4 / 3	9 / 7	-	-	-	16
20 Bernardo Silva	14 / 11 79%	2 / 2	12 / 9	-	6 / 5	8 / 6	-	-	-	16
8 Gundogan	12 / 11 92%	3 / 3	9 / 8	-	5 / 4	7 / 7	-	-	-	10
3 Danilo	2 / 1 50%	-	2 / 1	-	1 / 1	1 / 0	-	-	-	2

Segnature in area

	INSTAT INDEX	Minuti sul campo	Gol	Assist	Tiri / in porta	Falli	Falli subiti	Fuorigioco
25 Pepe Reina	313	'95	-	-	-	-	-	-
31 Ghoulam	320	'95	-	-	2 / 2 100%	-	2	-
26 Koulibaly	343	'95	-	-	-	1	1	-
33 Albiol	338	'95	-	-	-	1	1	-
23 Hysaj	296	'69	-	-	-	1	4	-
42 Diawara	311	'95	1	-	1 / 1 100%	1	-	-
17 Hamsik	235	'78	-	-	-	1	-	-
20 Zielinski	307	'95	-	-	-	-	1	-
24 Insigne	307	'56	-	-	1 / 0 0%	-	2	-
7 Jose Callejon	262	'95	-	-	-	-	1	1
14 Mertens	273	'95	-	-	4 / 2 50%	-	-	-
5 Allan	266	'38	-	-	-	-	1	-
11 Maggio	271	'25	-	-	-	3	-	-
37 Ounas	279	'17	-	-	-	-	-	-

Duelli

	Duelli / vinti	Contrasti aerei	Contrasti bassi (per 90 min)	Contrasti in difesa	Duelli in attacco	Dribbling / riusciti	Contrasti / riusciti	Palloni intercettati / metà campo avversaria	Palloni vaganti recuperati / metà campo avversaria
25 Pepe Reina	1 / 1 100%	-	1 / 1 100%	-	1 / 1 100%	1 / 1 100%	-	2 / 0	3 / 0
31 Ghoulam	11 / 8 73%	3 / 3 100%	8 / 5 63%	4 / 2 50%	7 / 6 86%	4 / 3 75%	3 / 1 33%	6 / 2	2 / 1
26 Koulibaly	7 / 6 86%	1 / 1 100%	6 / 5 83%	6 / 5 83%	1 / 1 100%	-	1 / 1 100%	5 / 2	4 / 0
33 Albiol	8 / 8 100%	3 / 3 100%	5 / 5 100%	4 / 4 100%	4 / 4 100%	-	2 / 2 100%	7 / 1	8 / 1
23 Hysaj	12 / 7 58%	4 / 2 50%	8 / 5 63%	5 / 3 60%	7 / 4 57%	4 / 3 75%	2 / 1 50%	5 / 1	6 / 2
42 Diawara	8 / 5 63%	-	8 / 5 63%	4 / 1 25%	4 / 4 100%	1 / 1 100%	3 / 1 33%	6 / 1	8 / 4
17 Hamsik	10 / 3 30%	-	10 / 3 30%	7 / 2 29%	3 / 1 33%	-	7 / 2 29%	4 / 0	6 / 3
20 Zielinski	8 / 6 75%	1 / 0 0%	7 / 6 86%	1 / 1 100%	7 / 5 71%	5 / 4 80%	-	3 / 1	5 / 1
24 Insigne	5 / 4 80%	-	5 / 4 80%	-	5 / 4 80%	4 / 4 100%	-	2 / 1	5 / 3
7 Jose Callejon	12 / 4 33%	3 / 2 67%	9 / 2 22%	5 / 2 40%	7 / 2 29%	2 / 0 0%	5 / 2 40%	6 / 1	6 / 3
14 Mertens	8 / 2 25%	-	8 / 2 25%	1 / 1 100%	7 / 1 14%	1 / 0 0%	1 / 1 100%	4 / 2	1 / 1
5 Allan	14 / 5 36%	-	14 / 5 36%	7 / 3 43%	7 / 2 29%	4 / 2 50%	5 / 1 20%	2 / 0	3 / 0
11 Maggio	3 / 0 0%	-	3 / 0 0%	2 / 0 0%	1 / 0 0%	-	1 / 0 0%	-	2 / 0
37 Ounas	3 / 3 100%	-	3 / 3 100%	1 / 1 100%	2 / 2 100%	2 / 2 100%	1 / 1 100%	-	-

Partecipazioni alle fasi offensive

	Azioni / riuscite	Partecipante ai contropiedi	Preso parte a sviluppi offensivi strutturati	Palloni persi / nella propria metà campo	Recuperi / metà campo avversaria
25 Pepe Reina	42 / 35 83%	-	14	2 / 2	4 / 0
31 Ghoulam	107 / 90 84%	-	48	8 / 3	6 / 1
26 Koulibaly	88 / 77 88%	-	41	1 / 0	3 / 1
33 Albiol	88 / 76 86%	1	35	4 / 2	10 / 2
23 Hysaj	65 / 52 80%	2	22	6 / 3	6 / 3
42 Diawara	87 / 81 93%	3	39	2 / 0	2 / 1
17 Hamsik	91 / 69 76%	1	40	13 / 4	2 / 1
20 Zielinski	63 / 55 87%	3	26	3 / 1	3 / 2
24 Insigne	65 / 56 86%	1	26	3 / 0	3 / 1
7 Jose Callejon	60 / 42 70%	5	21	4 / 0	6 / 2
14 Mertens	36 / 24 67%	5	22	6 / 1	2 / 1
5 Allan	34 / 22 65%	3	7	6 / 2	2 / 1
11 Maggio	14 / 9 64%	1	5	2 / 0	2 / 0
37 Ounas	11 / 8 73%	1	2	2 / 0	-

Passaggi

	Passaggi / riusciti	Passaggi preparatori	Passaggi costruttivi	Passaggi chiave	Passaggi corti	Passaggi medi	Lanci lunghi	Passaggi in area di rigore	Cross	Passaggi ricevuti
25 Pepe Reina	26 / 21 81%	6 / 6	20 / 15	-	3 / 2	11 / 10	10 / 9	-	-	12
31 Ghoulam	76 / 64 84%	15 / 15	58 / 49	3 / 0	33 / 28	42 / 36	1 / 0	5 / 2	4 / 1	60
26 Koulibaly	67 / 58 87%	11 / 11	56 / 47	-	17 / 15	49 / 43	1 / 0	-	-	55
33 Albiol	64 / 52 81%	25 / 23	39 / 29	-	11 / 11	46 / 41	2 / 0	-	-	52
23 Hysaj	41 / 33 80%	13 / 13	26 / 20	2 / 0	15 / 12	25 / 20	1 / 1	2 / 0	1 / 0	25
42 Diawara	62 / 60 97%	17 / 16	45 / 44	-	25 / 23	37 / 37	-	-	-	51
17 Hamsik	69 / 55 80%	16 / 15	48 / 40	5 / 0	22 / 19	41 / 35	3 / 1	4 / 0	1 / 0	65
20 Zielinski	43 / 37 86%	6 / 6	34 / 30	3 / 1	17 / 15	25 / 22	-	1 / 0	-	38
24 Insigne	44 / 37 84%	10 / 10	31 / 27	3 / 0	22 / 18	22 / 19	-	2 / 0	2 / 0	37
7 Jose Callejon	33 / 26 79%	7 / 7	24 / 18	2 / 1	13 / 11	19 / 15	1 / 0	5 / 2	3 / 1	31
14 Mertens	18 / 15 83%	-	15 / 13	3 / 2	9 / 7	9 / 8	-	3 / 1	1 / 0	26
5 Allan	14 / 11 79%	1 / 1	10 / 8	3 / 2	3 / 3	10 / 7	1 / 1	2 / 1	-	14
11 Maggio	8 / 7 88%	3 / 3	5 / 4	-	2 / 2	5 / 4	1 / 1	-	1 / 0	7
37 Ounas	5 / 3 60%	2 / 2	1 / 1	2 / 0	1 / 0	4 / 3	-	1 / 0	1 / 0	6

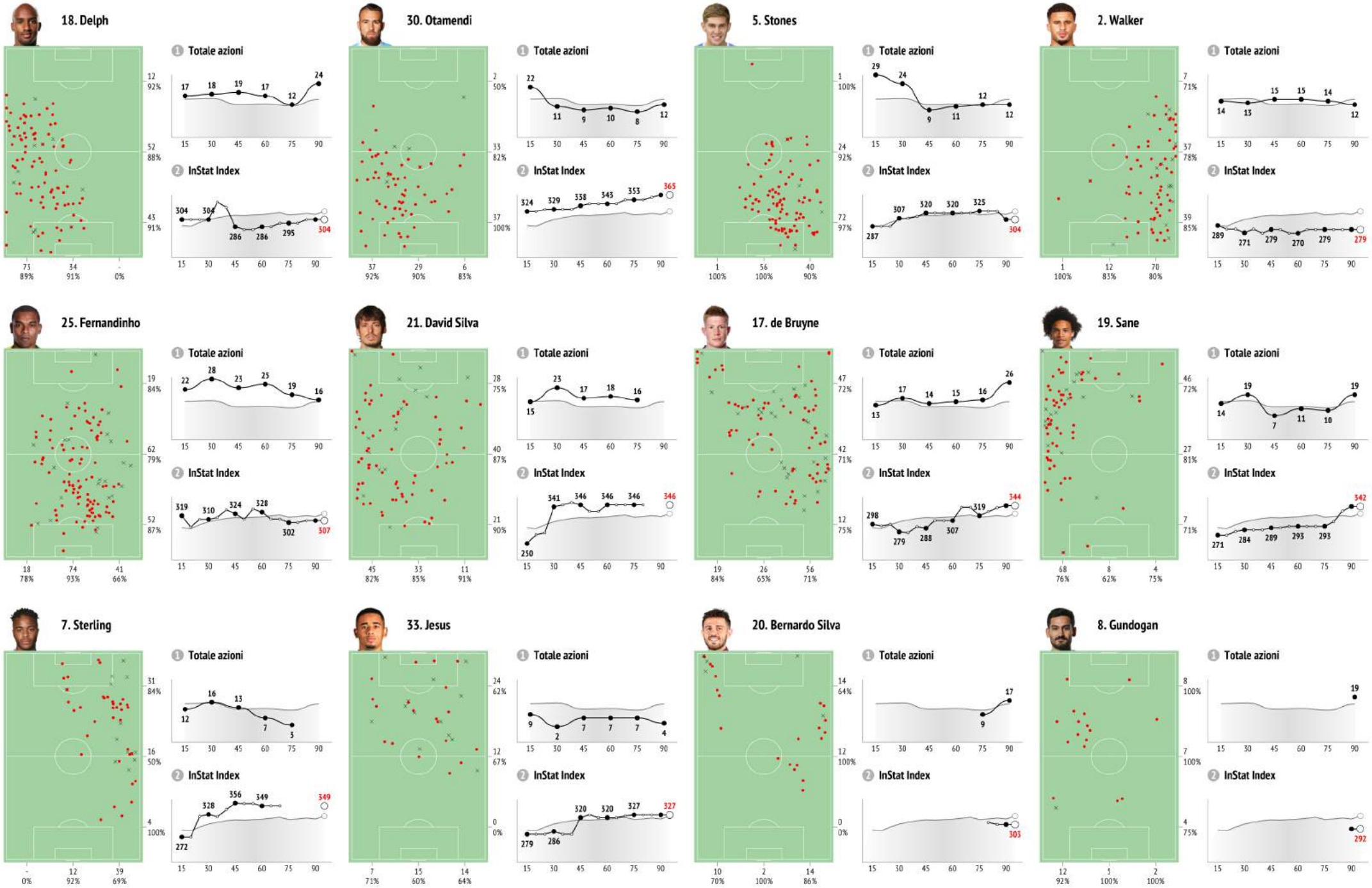
18. Delph
1 Totale azioni
17 18 19 17 12 24
12 92%
52 88%
43 91%
2 InStat Index
304 304 286 286 295 304
73 89%
34 91%
- 0%
30. Otamendi
1 Totale azioni
22 11 9 10 8 12
2 50%
33 82%
37 100%
2 InStat Index
324 329 338 343 353 365
37 92%
29 90%
6 83%
5. Stones
1 Totale azioni
29 24 9 11 12 12
1 100%
24 92%
72 97%
2 InStat Index
287 307 320 320 325 304
1 100%
56 100%
40 90%
2. Walker
1 Totale azioni
14 13 15 15 14 12
7 71%
37 78%
39 85%
2 InStat Index
289 271 279 270 279 279
1 100%
12 83%
70 80%
25. Fernandinho
1 Totale azioni
22 28 23 25 19 16
19 84%
62 79%
2 InStat Index
319 310 324 328 302 307
52 87%
18 78%
74 93%
41 66%
21. David Silva
1 Totale azioni
15 23 17 18 16
28 75%
40 87%
2 InStat Index
250 341 346 346 346 346
21 90%
45 82%
33 85%
11 91%
17. de Bruyne
1 Totale azioni
13 17 14 15 16 26
47 72%
42 71%
2 InStat Index
298 279 288 307 319 344
12 75%
19 84%
26 65%
56 71%
19. Sane
1 Totale azioni
14 19 7 11 10 19
46 72%
27 81%
2 InStat Index
271 284 289 293 293 342
7 71%
68 76%
8 62%
4 75%
7. Sterling
1 Totale azioni
12 16 13 7 3
31 84%
16 50%
2 InStat Index
272 328 356 349 349
4 100%
- 0%
12 92%
39 69%
33. Jesus
1 Totale azioni
9 2 7 7 7 4
24 62%
12 67%
2 InStat Index
279 286 320 320 327 327
0 0%
7 71%
15 60%
14 64%
20. Bernardo Silva
1 Totale azioni
9 17
14 64%
12 100%
2 InStat Index
303
0 0%
10 70%
2 100%
14 86%
8. Gundogan
1 Totale azioni
19
8 100%
7 100%
2 InStat Index
292
4 75%
12 92%
5 100%
2 100%

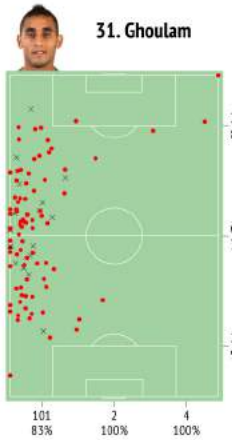
31. Ghoulam
25 88%
61 79%
21 95%
101 83%
2 100%
4 100%

1 Totale azioni
14 16 14 23 14 26
15 30 45 60 75 90
2 InStat Index
281 286 286 289 321 320

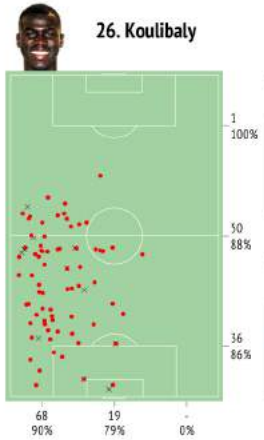
26. Koulibaly
1 100%
50 88%
36 86%
68 90%
19 79%
- 0%

1 Totale azioni
9 21 15 24 9 10
15 30 45 60 75 90
2 InStat Index
282 316 322 313 318 343

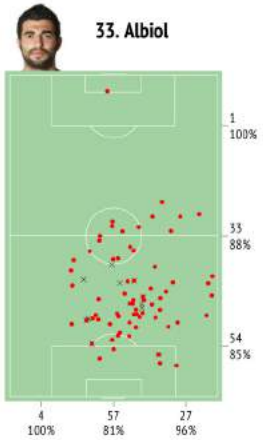
33. Albiol
1 100%
33 88%
54 85%
4 100%
57 81%
27 96%

1 Totale azioni
14 10 16 22 1 25
15 30 45 60 75 90
2 InStat Index
238 287 308 327 327 338

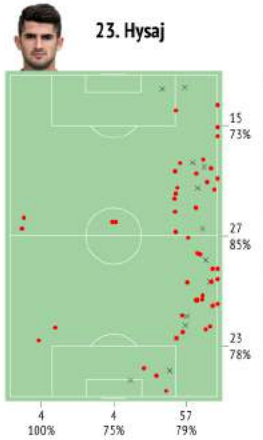
23. Hysaj
15 73%
27 85%
23 78%
4 100%
4 75%
57 79%

1 Totale azioni
12 12 14 20 7
15 30 45 60 75 90
2 InStat Index
302 262 261 287 296

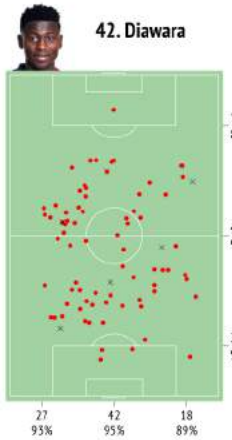
42. Diawara
13 85%
45 93%
29 97%
27 93%
42 95%
18 89%

1 Totale azioni
9 11 16 25 11 15
15 30 45 60 75 90
2 InStat Index
256 305 296 286 284 311

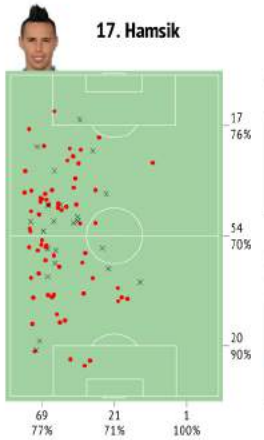
17. Hamsik
17 76%
54 70%
20 90%
69 77%
21 71%
1 100%

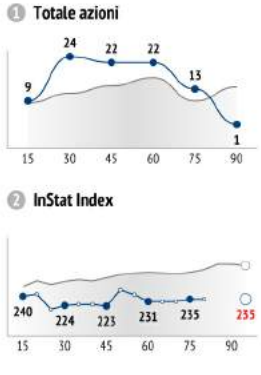
1 Totale azioni
9 24 22 22 13 1
15 30 45 60 75 90
2 InStat Index
240 224 223 231 235 235

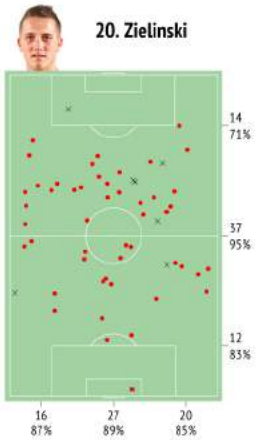
20. Zielinski
14 71%
37 95%
12 83%
16 87%
27 89%
20 85%

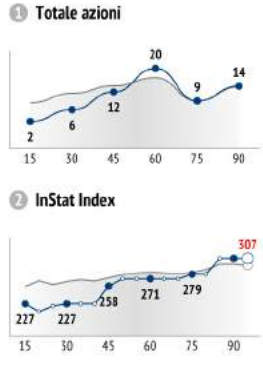
1 Totale azioni
2 6 12 20 9 14
15 30 45 60 75 90
2 InStat Index
227 227 258 271 279 307

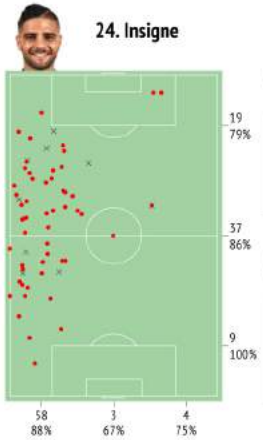
24. Insigne
19 79%
37 86%
9 100%
58 88%
3 67%
4 75%

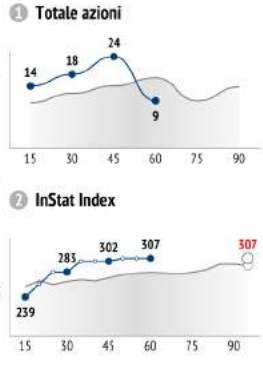
1 Totale azioni
14 18 24 9
15 30 45 60 75 90
2 InStat Index
239 283 302 307 307

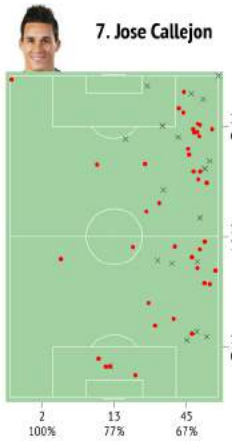
7. Jose Callejon
29 69%
18 72%
13 69%
2 100%
13 77%
45 67%

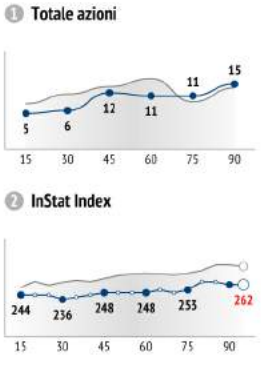
1 Totale azioni
5 6 12 11 11 15
15 30 45 60 75 90
2 InStat Index
244 236 248 248 253 262

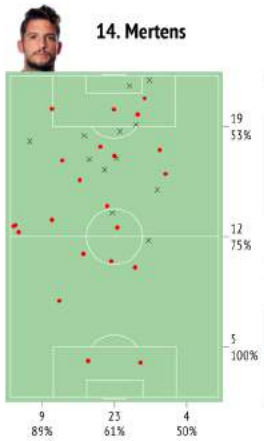
14. Mertens
19 53%
12 75%
5 100%
9 89%
23 61%
4 50%

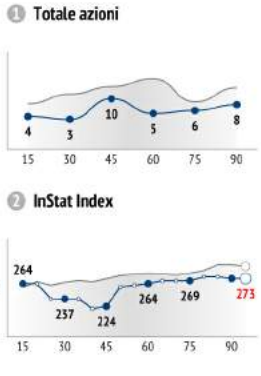
1 Totale azioni
4 3 10 5 6 8
15 30 45 60 75 90
2 InStat Index
264 237 224 264 269 273

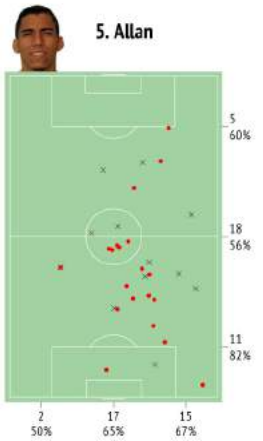
5. Allan
5 60%
18 56%
11 82%
2 50%
17 65%
15 67%

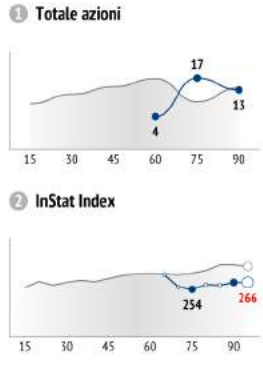
1 Totale azioni
4 17 13
15 30 45 60 75 90
2 InStat Index
254 266

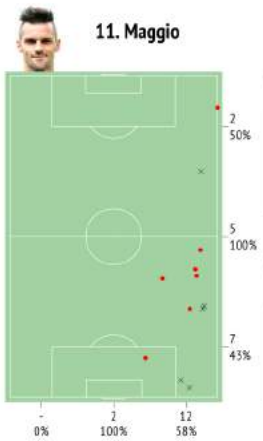
11. Maggio
2 50%
5 100%
7 43%
- 0%
2 100%
12 58%

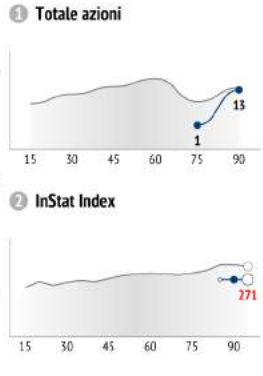
1 Totale azioni
1 13
15 30 45 60 75 90
2 InStat Index
271

distribuzione passaggi

	31	18	30	5	2	25	21	17	19	7	33	20	8	3
31 Ederson Moraes		6	3	10	7	7	4	1	2	1	1	-	-	-
18 Delph	3		20	7	2	18	6	3	8	1	1	1	3	-
30 Otamendi	1	6		14	3	12	6	1	8	-	-	-	-	-
5 Stones	18	12	15		10	17	3	4	-	-	1	1	-	-
2 Walker	5	1	1	14		7	1	8	-	6	1	2	-	-
25 Fernandinho	5	13	5	20	8		7	7	5	8	3	2	2	1
21 David Silva	1	13	3	4	4	6		3	10	4	1	1	-	-
17 de Bruyne	-	1	-	2	3	5	5		7	9	3	4	3	1
19 Sane	-	5	1	1	-	1	16	4		3	2	4	2	-
7 Sterling	-	-	2	5	3	5	1	5	2		2	-	-	-
33 Jesus	-	1	-	-	1	2	-	2	2	1		1	-	-
20 Bernardo Silva	-	2	-	1	1	1	1	1	3	-	1		-	-
8 Gundogan	-	1	3	-	1	-	-	3	3	-	-	-		-
3 Danilo	-	-	-	-	-	1	-	-	-	-	-	-	-	

Distribuzione dei passaggi chiave

	31	18	30	5	2	25	21	17	19	7	33	20	8	3
31 Ederson Moraes		-	-	-	-	-	-	-	-	-	-	-	-	-
18 Delph	-		-	-	-	-	-	-	-	-	-	-	-	-
30 Otamendi	-	-		-	-	-	-	-	-	-	-	-	-	-
5 Stones	-	-	-		-	-	-	-	-	-	1	-	-	-
2 Walker	-	-	-	-		-	-	-	-	-	-	-	-	-
25 Fernandinho	-	-	-	-	-		1	-	-	-	1	-	-	-
21 David Silva	-	-	-	-	1	-		-	1	1	-	-	-	-
17 de Bruyne	-	-	-	-	-	-	-		1	1	1	-	-	-
19 Sane	-	-	-	-	-	-	1	-		1	-	-	-	-
7 Sterling	-	-	-	1	-	-	-	-	1		1	-	-	-
33 Jesus	-	-	-	-	-	-	-	-	1	-		-	-	-
20 Bernardo Silva	-	-	-	-	-	-	-	-	-	-	-		-	-
8 Gundogan	-	-	-	-	-	-	-	-	-	-	-	-		-
3 Danilo	-	-	-	-	-	-	-	-	-	-	-	-	-	

Migliori 5. Combinazioni frequenti

5	5. Stones	⇄ 25. Fernandin	37	→ 17	← 20
5	25. Fernandinho	⇄ 18. Delph	31	→ 13	← 18
5	5. Stones	⇄ 30. Otamendi	29	→ 15	← 14
5	31. Ederson Mora	⇄ 5. Stones	28	→ 10	← 18
5	30. Otamendi	⇄ 18. Delph	26	→ 6	← 20

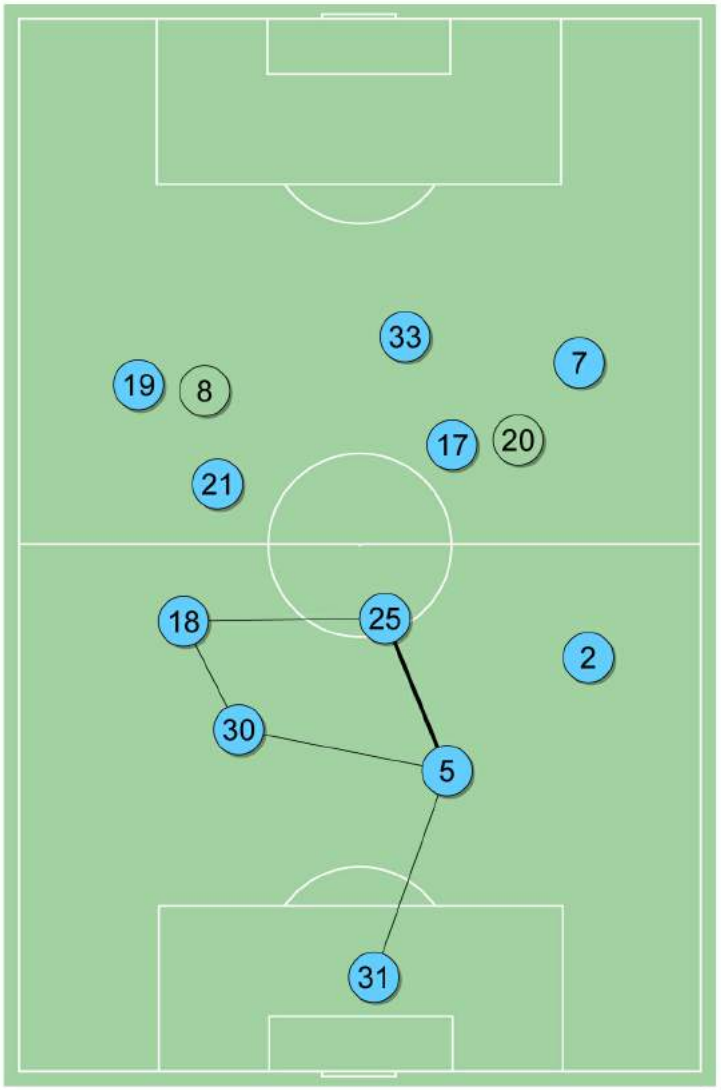

Manchester City ↑

distribuzione passaggi

	25	31	26	33	23	42	17	20	24	7	14	5	11	37
25 Pepe Reina		7	4	4	3	-	-	1	-	2	-	-	-	-
31 Ghoulam	2		8	1	-	7	12	9	16	1	7	-	-	1
26 Koulibaly	2	20		6	-	8	12	2	4	1	2	-	-	1
33 Albiol	4	3	13		4	8	4	3	1	4	-	4	3	1
23 Hysaj	2	-	3	5		5	1	6	1	8	1	1	-	-
42 Diawara	-	3	11	12	4		8	9	2	2	6	2	1	-
17 Hamsik	1	12	8	8	1	7		4	11	1	1	1	-	-
20 Zielinski	1	5	2	4	2	7	7		1	4	2	2	-	-
24 Insigne	-	6	5	3	2	5	14	-		1	1	-	-	-
7 Jose Callejon	-	-	1	4	6	2	1	4	-		2	2	2	2
14 Mertens	-	2	-	1	2	-	6	-	1	1		1	-	1
5 Allan	-	1	-	1	1	1	-	-	-	3	3		1	-
11 Maggio	-	-	-	2	-	1	-	-	-	3	-	1		-
37 Ounas	-	1	-	1	-	-	-	-	-	-	1	-	-	

Distribuzione dei passaggi chiave

	25	31	26	33	23	42	17	20	24	7	14	5	11	37
25 Pepe Reina		-	-	-	-	-	-	-	-	-	-	-	-	-
31 Ghoulam	-		-	-	-	-	-	-	-	-	-	-	-	-
26 Koulibaly	-	-		-	-	-	-	-	-	-	-	-	-	-
33 Albiol	-	-	-		-	-	-	-	-	-	-	-	-	-
23 Hysaj	-	-	-	-		-	-	-	-	-	-	-	-	-
42 Diawara	-	-	-	-	-		-	-	-	-	-	-	-	-
17 Hamsik	-	-	-	-	-	-		-	-	-	-	-	-	-
20 Zielinski	-	-	-	-	-	-	-		-	1	-	-	-	-
24 Insigne	-	-	-	-	-	-	-	-		-	-	-	-	-
7 Jose Callejon	-	-	-	-	-	-	-	-	-		1	-	-	-
14 Mertens	-	-	-	-	-	-	2	-	-	-		-	-	-
5 Allan	-	-	-	-	-	-	-	-	-	1	1		-	-
11 Maggio	-	-	-	-	-	-	-	-	-	-	-	-		-
37 Ounas	-	-	-	-	-	-	-	-	-	-	-	-	-	

Migliori 5. Combinazioni frequenti

5	26. Kouliba	⇄ 31. Ghoulam	28	→ 20	← 8
5	24. Insigne	⇄ 17. Hamsik	25	→ 14	← 11
5	31. Ghoulam	⇄ 17. Hamsik	24	→ 12	← 12
5	31. Ghoulam	⇄ 24. Insigne	22	→ 16	← 6
5	33. Albiol	⇄ 42. Diawara	20	→ 8	← 12

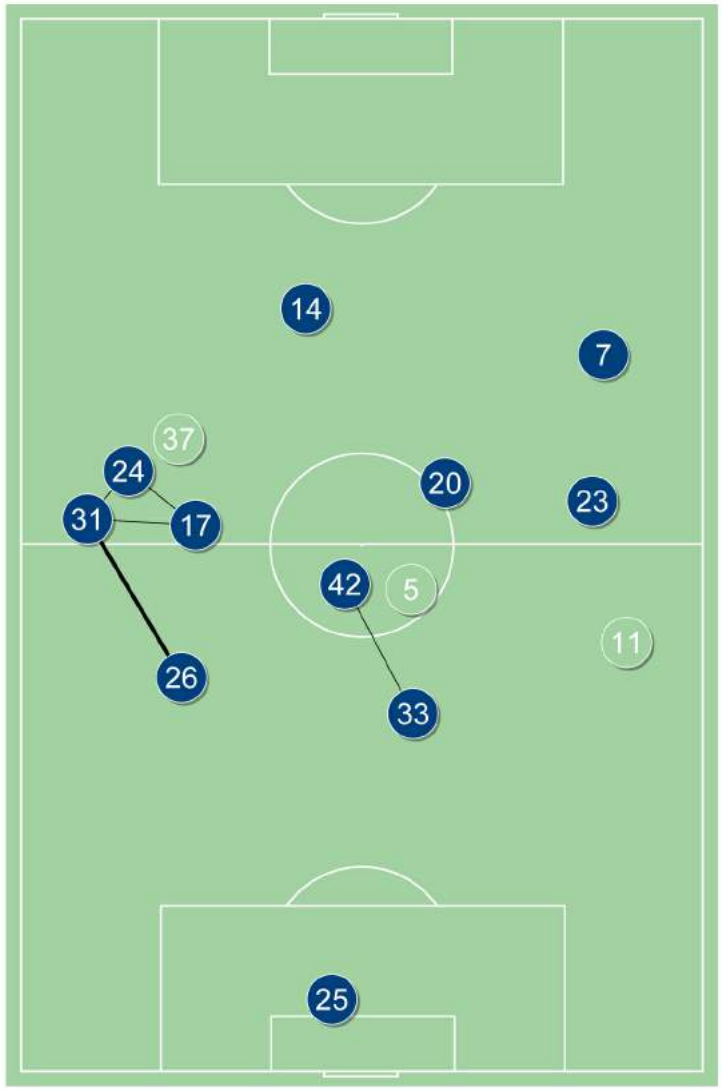

Napoli ↑

Duelli

	25	31	26	33	23	42	17	20	24	7	14	5	11	37
31 Ederson Moraes	-	-	-	-	-	-	-	-	-	-	-	-	-	-
18 Delph	-	-	-	-	1 - 1	1 - 0	-	0 - 1	-	1 - 2	1 - 0	2 - 0	-	-
30 Otamendi	-	-	-	-	-	-	1 - 0	-	-	2 - 0	3 - 0	0 - 1	-	-
5 Stones	-	-	-	-	-	-	1 - 0	-	-	-	-	-	-	0 - 1
2 Walker	-	0 - 2	-	0 - 1	1 - 0	-	0 - 1	1 - 0	-	-	0 - 1	-	-	-
25 Fernandinho	-	1 - 2	-	-	0 - 1	-	2 - 0	0 - 4	0 - 2	1 - 0	1 - 1	2 - 2	-	-
21 David Silva	-	-	-	0 - 1	1 - 1	0 - 1	1 - 0	0 - 1	-	1 - 1	1 - 0	1 - 0	-	-
17 de Bruyne	-	2 - 2	-	0 - 1	-	0 - 3	0 - 2	1 - 0	1 - 1	-	-	1 - 1	-	0 - 2
19 Sane	-	-	-	0 - 2	0 - 3	-	1 - 0	-	-	2 - 1	-	1 - 0	2 - 0	-
7 Sterling	-	0 - 2	0 - 2	-	1 - 0	1 - 0	-	-	0 - 1	-	-	-	-	-
33 Jesus	0 - 1	-	1 - 4	0 - 2	1 - 1	0 - 1	-	-	-	-	-	-	-	-
20 Bernardo Silva	-	-	-	-	-	1 - 0	1 - 0	-	-	1 - 0	-	1 - 1	-	-
8 Gundogan	-	-	-	-	-	-	-	-	-	-	-	1 - 0	1 - 0	-
3 Danilo	-	-	-	0 - 1	-	-	-	-	-	-	-	-	-	-

Falli

	25	31	26	33	23	42	17	20	24	7	14	5	11	37
31 Ederson Moraes	-	-	-	-	-	-	-	-	-	-	-	-	-	-
18 Delph	-	-	-	-	-	-	-	-	-	-	-	-	-	-
30 Otamendi	-	-	-	-	-	-	-	-	-	-	-	-	-	-
5 Stones	-	-	-	-	-	-	-	-	-	-	-	-	-	-
2 Walker	-	-	-	1 - 0	0 - 1	-	-	-	-	-	-	-	-	-
25 Fernandinho	-	1 - 0	-	-	1 - 0	-	-	1 - 0	1 - 0	-	-	1 - 0	-	-
21 David Silva	-	-	-	-	1 - 0	-	0 - 1	-	-	1 - 0	-	-	-	-
17 de Bruyne	-	-	1 - 1	-	-	-	-	-	1 - 0	-	-	-	-	-
19 Sane	-	-	-	-	2 - 0	-	-	-	-	-	-	-	0 - 2	-
7 Sterling	-	1 - 0	-	-	-	0 - 1	-	-	-	-	-	-	-	-
33 Jesus	-	-	-	0 - 1	-	-	-	-	-	-	-	-	-	-
20 Bernardo Silva	-	-	-	-	-	-	-	-	-	-	-	-	-	-
8 Gundogan	-	-	-	-	-	-	-	-	-	-	-	-	0 - 1	-
3 Danilo	-	-	-	-	-	-	-	-	-	-	-	-	-	-

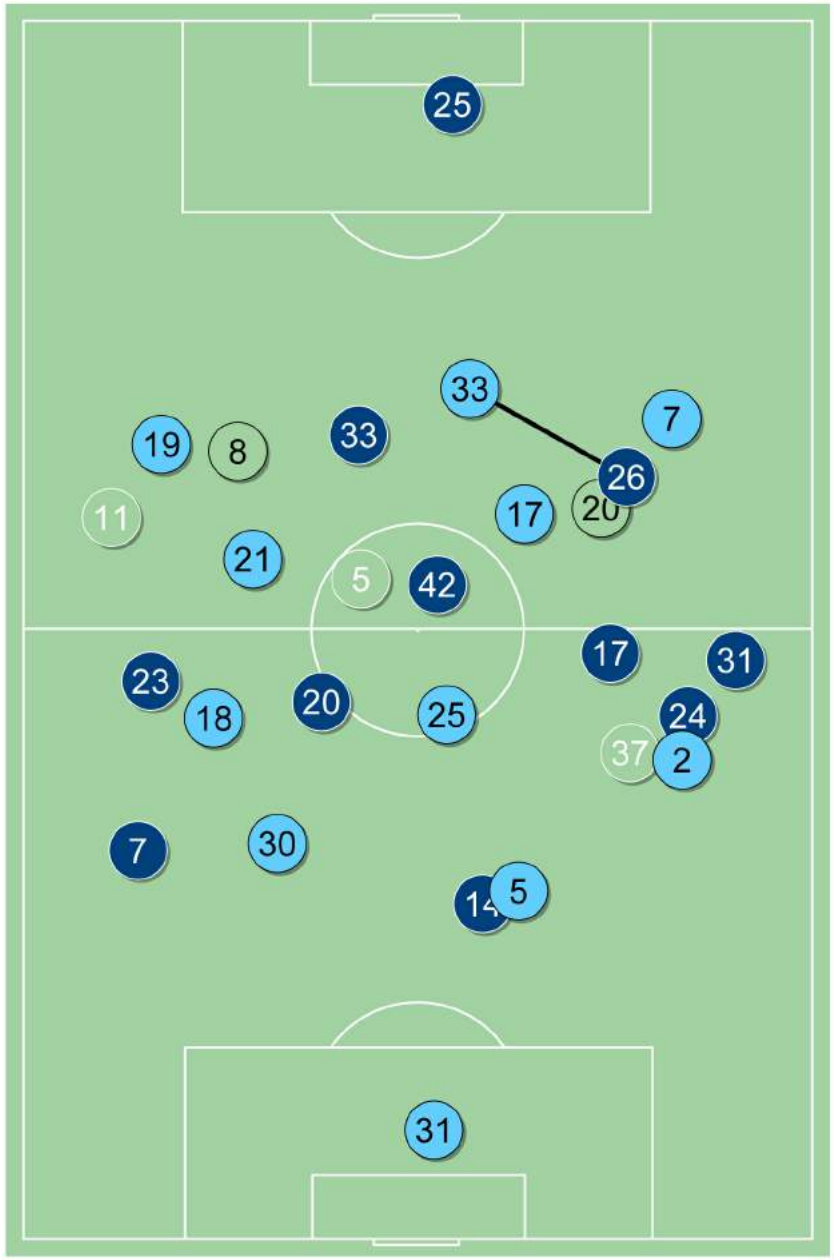

Tiri / in porta

	Nella partita	Av. nella stagione
31 Ederson Moraes	-	-
18 Delph	-	0.6 / 0.4 75%
30 Otamendi	-	0.7 / 0.2 31%
5 Stones	-	0.5 / 0.5 89%
2 Walker	-	0.3 / 0.1 21%
25 Fernandinho	1 / 0 0%	0.9 / 0.5 56%
21 David Silva	1 / 0 0%	1.6 / 0.4 25%
17 de Bruyne	2 / 1 50%	1.9 / 0.8 44%
19 Sane	5 / 1 20%	1.9 / 0.7 37%
7 Sterling	3 / 2 67%	2.2 / 1.2 53%
33 Jesus	2 / 2 100%	2.2 / 1.3 59%
20 Bernardo Silva	-	0.5 / 0.3 62%
8 Gundogan	1 / 1 100%	0.8 / 0.3 40%
3 Danilo	-	1.2 / 0.4 33%

TIRI / IN PORTA DALLE ZONE

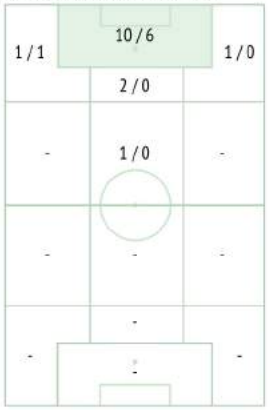

% TIRI PRECISI

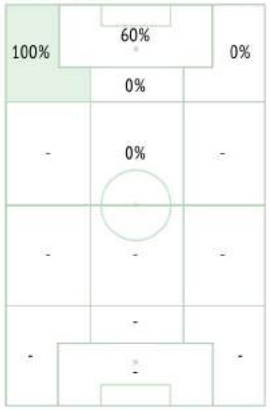

Tiri - Punti di azione

1° tempo

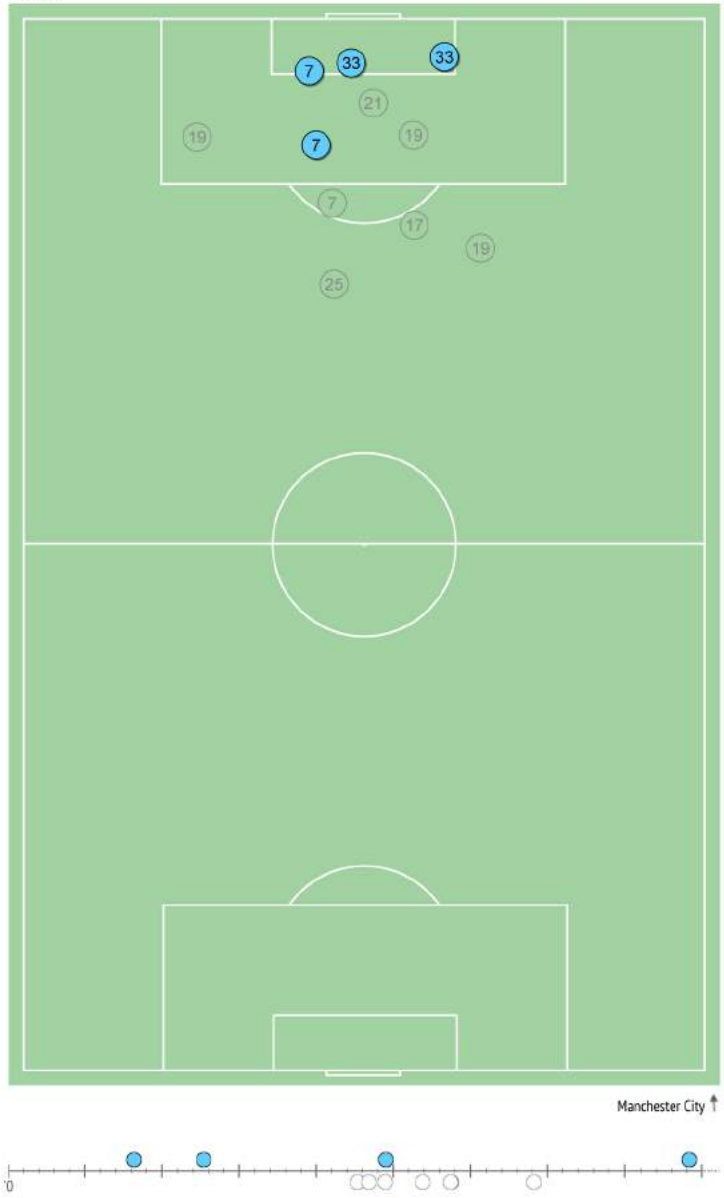

2° tempo

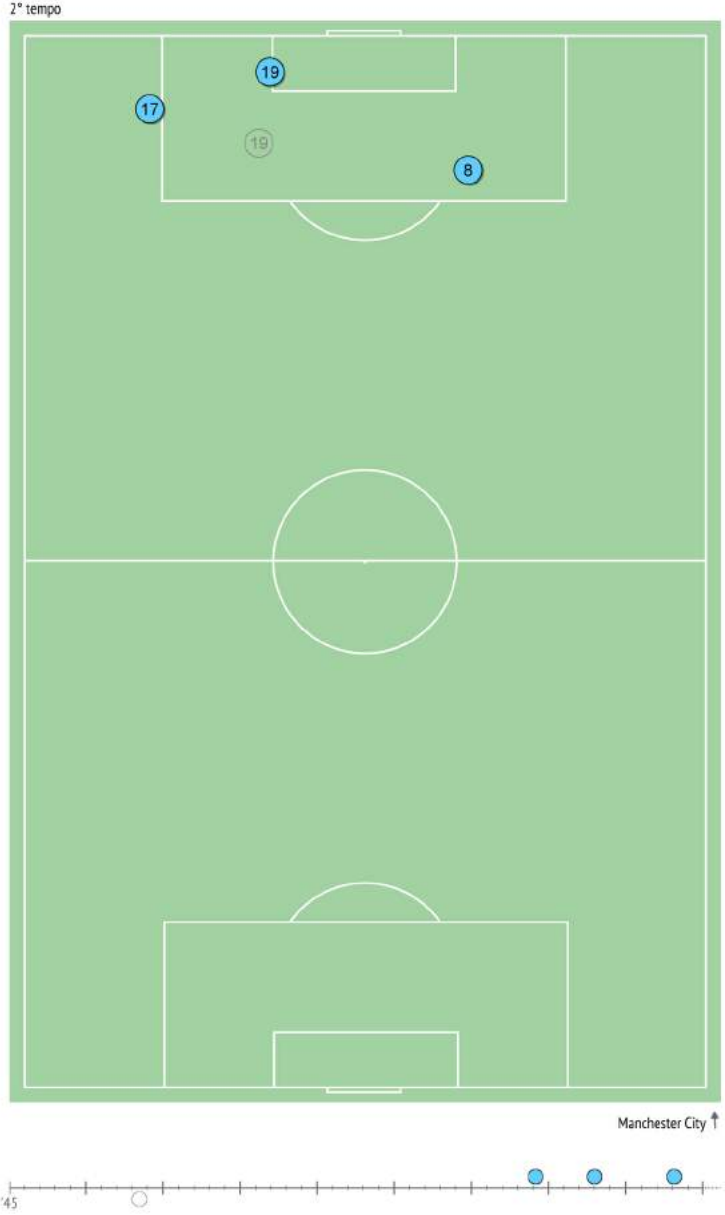

Tiri / in porta

	Nella partita	Av. nella stagione
25 Pepe Reina	-	-
31 Ghoulam	2 / 2 100%	0.6 / 0.4 69%
26 Koulibaly	-	0.4 / 0.3 71%
33 Albiol	-	0.3 / 0.1 33%
23 Hysaj	-	0.3 / 0.1 41%
42 Diawara	1 / 1 100%	0.4 / 0.1 25%
17 Hamsik	-	2 / 0.5 27%
20 Zielinski	-	1 / 0.3 29%
24 Insigne	1 / 0 0%	4.1 / 1.8 44%
7 Jose Callejon	-	1.5 / 0.9 63%
14 Mertens	4 / 2 50%	3.2 / 1.6 51%
5 Allan	-	0.8 / 0.3 34%
11 Maggio	-	-
37 Ounas	-	1 / 0.6 60%

TIRI / IN PORTA DALLE ZONE

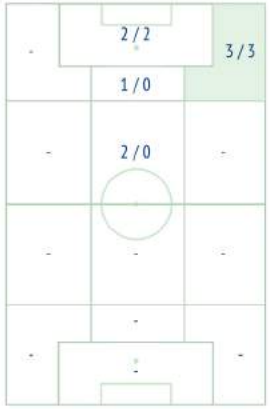

% TIRI PRECISI

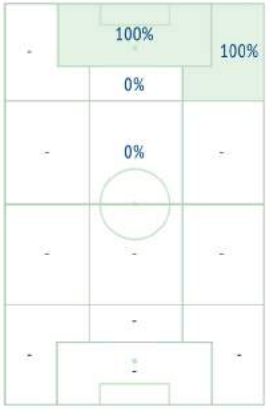

Tiri - Punti di azione

1° tempo

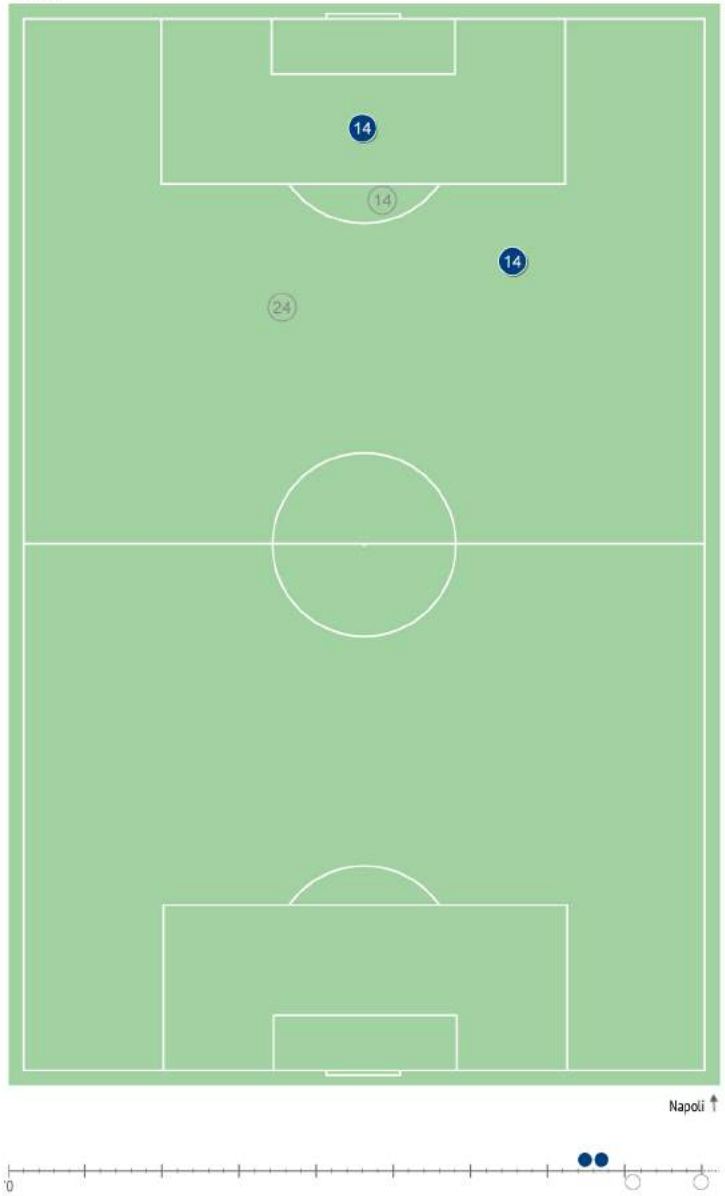

2° tempo

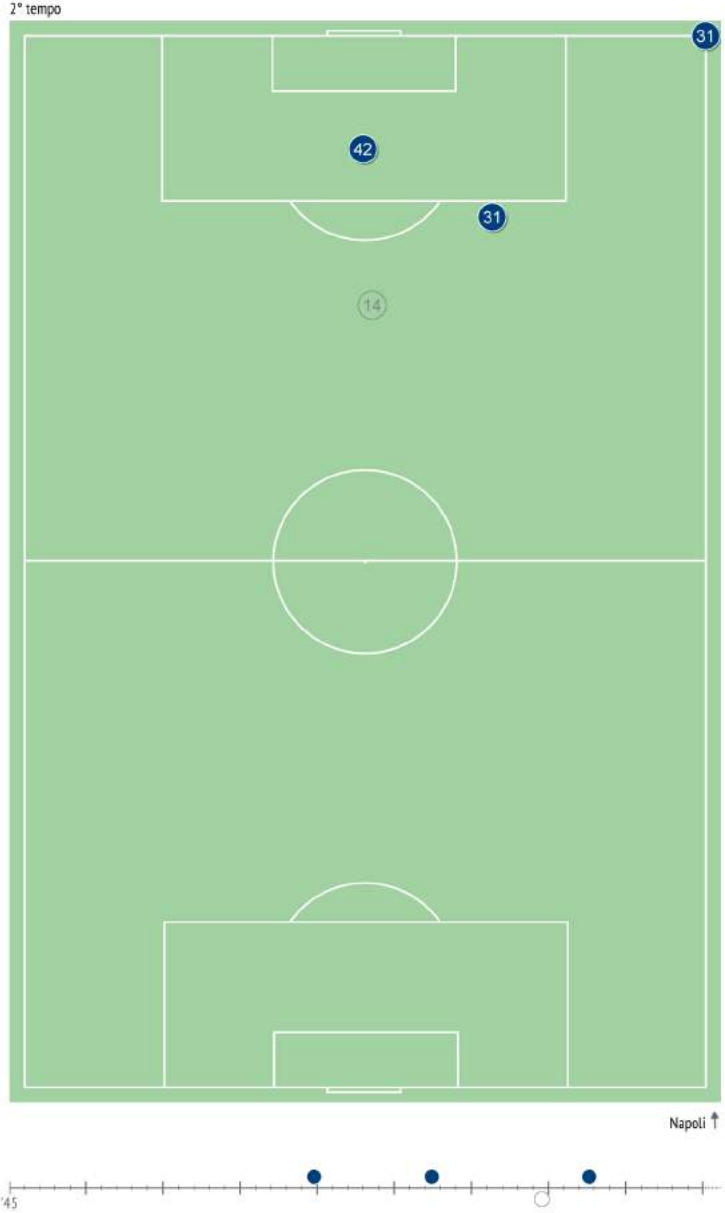

Falli commessi / subiti

	Nella partita	*Av. nella stagione*
31 Ederson Moraes	-	*0 / 0.1*
18 Delph	-	*0.1 / 0.6*
30 Otamendi	-	*1 / 0.6*
5 Stones	-	*0.4 / 0.2*
2 Walker	1 / 1	*0.9 / 0.8*
25 Fernandinho	5 / 0	*1.1 / 0.4*
21 David Silva	2 / 1	*0.9 / 1.1*
17 de Bruyne	2 / 1	*1 / 0.9*
19 Sane	3 / 2	*1.1 / 0.8*
7 Sterling	2 / 1	*1.1 / 1.2*
33 Jesus	0 / 1	*1.1 / 1.4*
20 Bernardo Silva	-	*0.2 / 0.7*
8 Gundogan	0 / 1	*0 / 0.8*
3 Danilo	-	*0.5 / 0.3*

FALLI NELLE ZONE

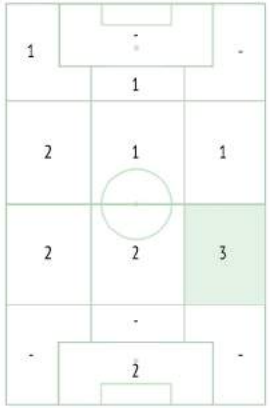

Falli - Punti di azione

1° tempo

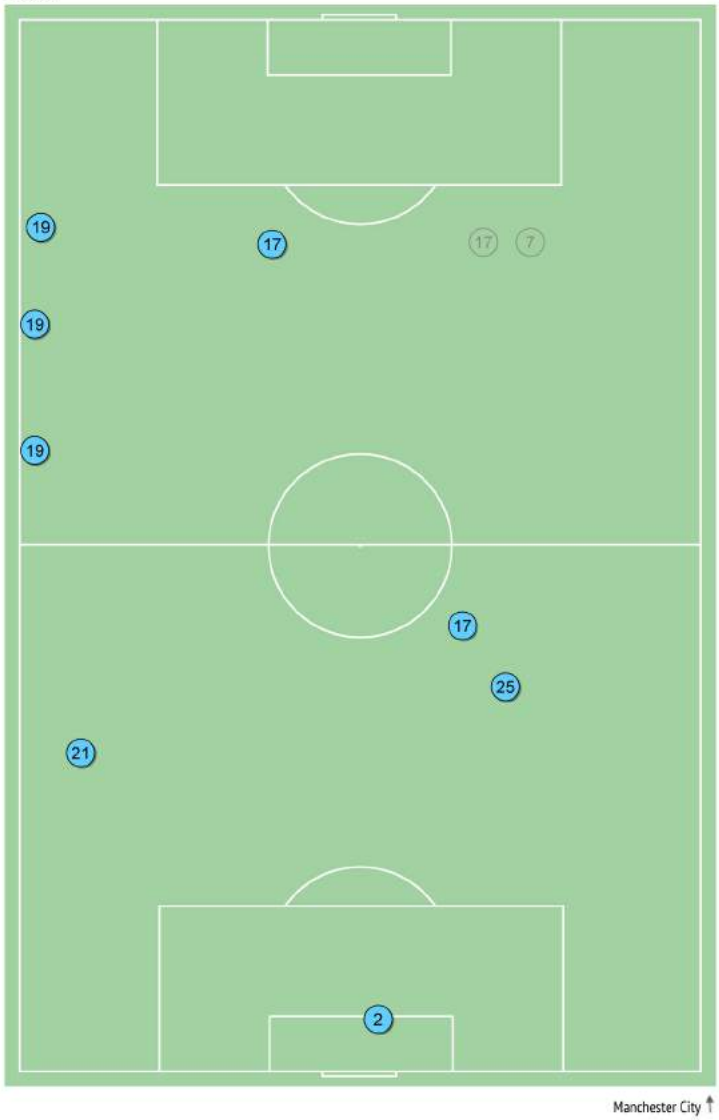

2° tempo

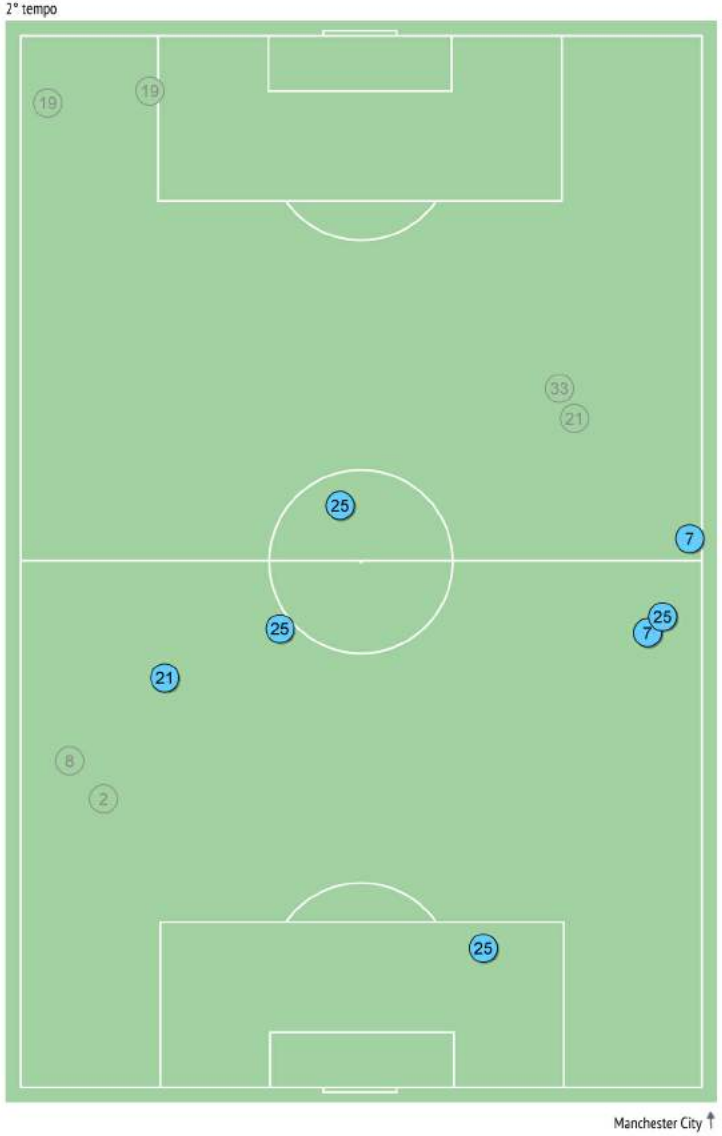

Falli commessi / subiti

	Nella partita	*Av. nella stagione*
25 Pepe Reina	-	*0.1 / 0.1*
31 Ghoulam	0 / 2	*0.9 / 0.7*
26 Koulibaly	1 / 1	*1.5 / 0.4*
33 Albiol	1 / 1	*0.9 / 0.6*
23 Hysaj	1 / 4	*0.8 / 0.8*
42 Diawara	1 / 0	*0.8 / 0.2*
17 Hamsik	1 / 0	*0.3 / 0.7*
20 Zielinski	0 / 1	*0.5 / 1.4*
24 Insigne	0 / 2	*0.4 / 0.8*
7 Jose Callejon	0 / 1	*0.4 / 1.4*
14 Mertens	-	*1 / 1.1*
5 Allan	0 / 1	*1 / 0.9*
11 Maggio	3 / 0	*1.2 / 0.2*
37 Ounas	-	*0.2 / 0.8*

FALLI NELLE ZONE

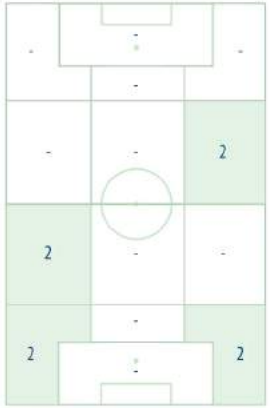

Falli - Punti di azione

1° tempo

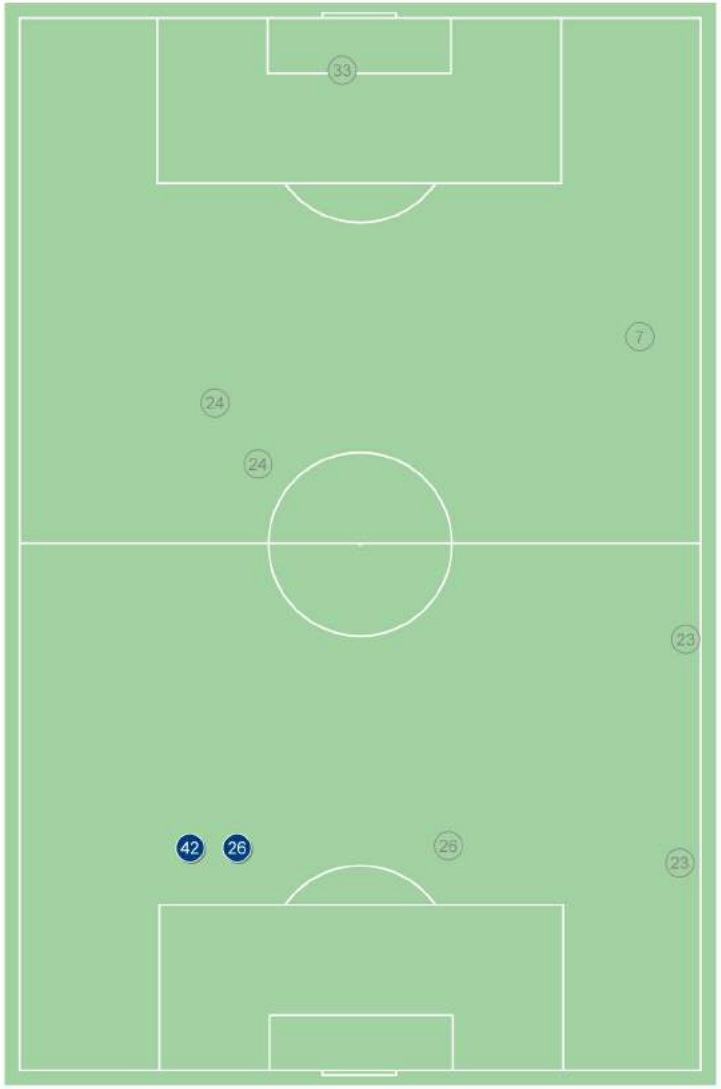

2° tempo

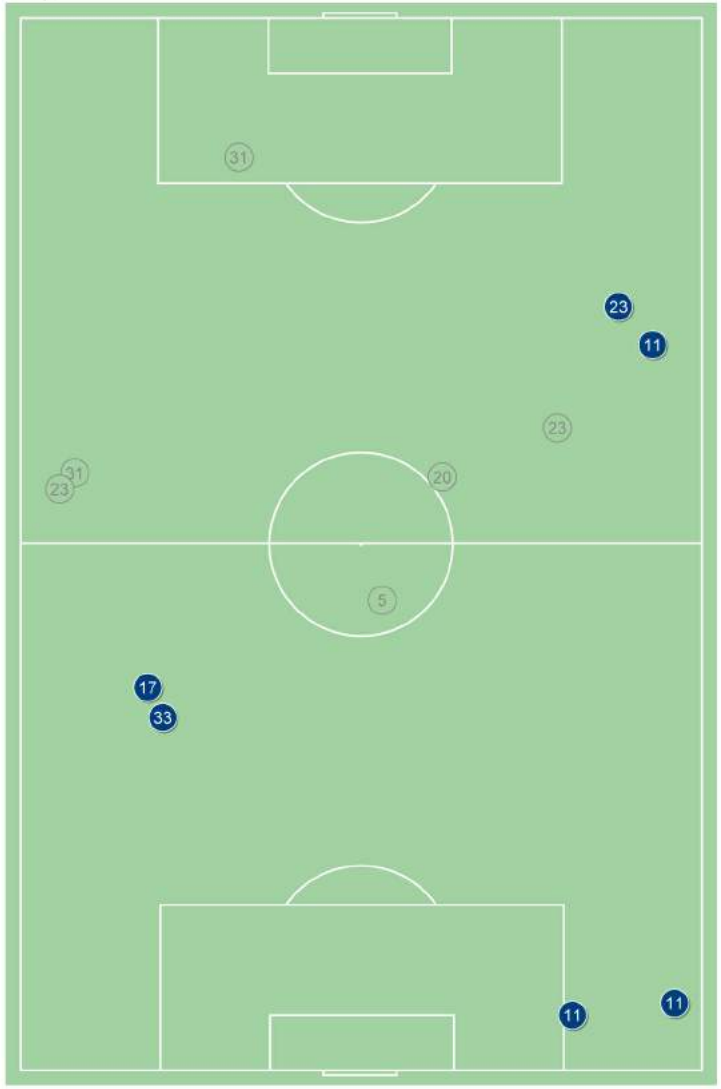

Palloni persi / nella propria metà campo

	Nella partita	*Av. nella stagione*
31 Ederson Moraes	4 / 1	*1.2 / 0.4*
18 Delph	6 / 3	*1.9 / 0.4*
30 Otamendi	3 / 2	*1.3 / 0.4*
5 Stones	3 / 2	*1.2 / 0.7*
2 Walker	5 / 3	*4.9 / 1.2*
25 Fernandinho	3 / 2	*2.5 / 0.8*
21 David Silva	4 / 2	*6 / 0.6*
17 de Bruyne	6 / 1	*7 / 0.4*
19 Sane	8 / 2	*4.8 / 0.5*
7 Sterling	5 / 0	*6 / 0.4*
33 Jesus	6 / 0	*7 / 0.7*
20 Bernardo Silva	1 / 0	*3.5 / 0.3*
8 Gundogan	1 / 1	*1.8 / 0.3*
3 Danilo	1 / 0	*2.8 / 0.3*

PALLE PERSE NELLE ZONE

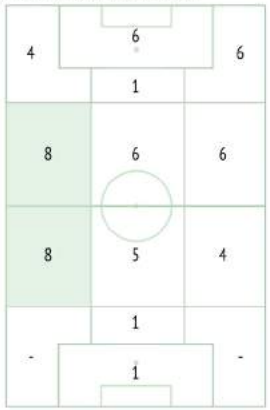

Palloni persi - Punti di azione

1° tempo

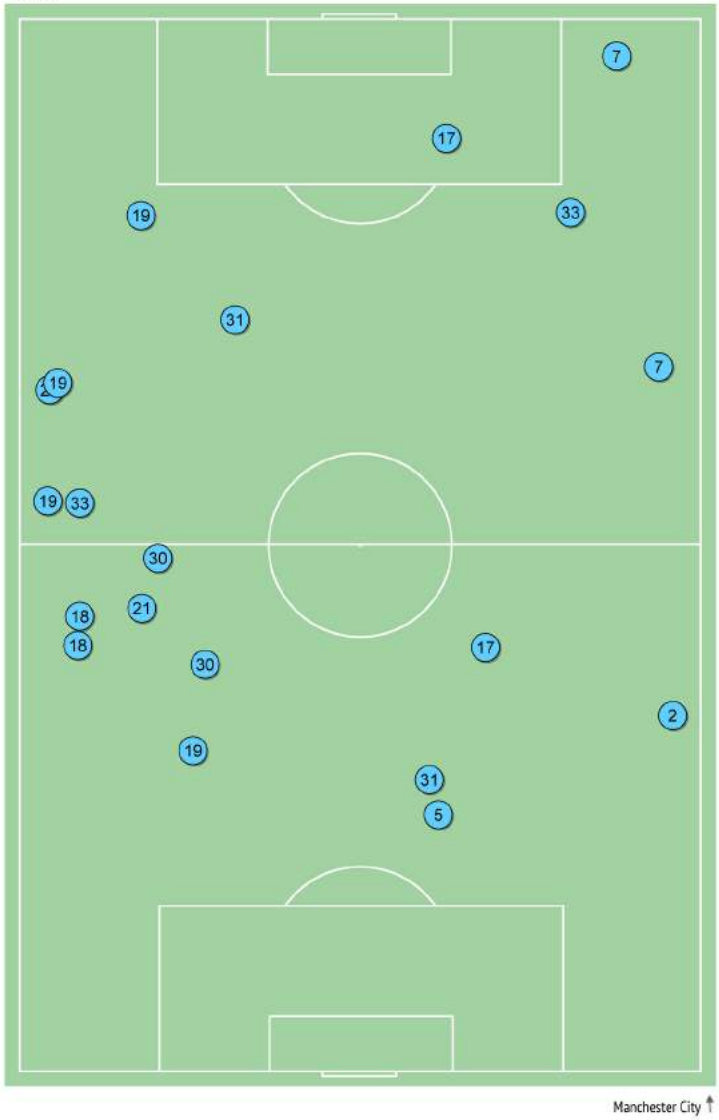

2° tempo

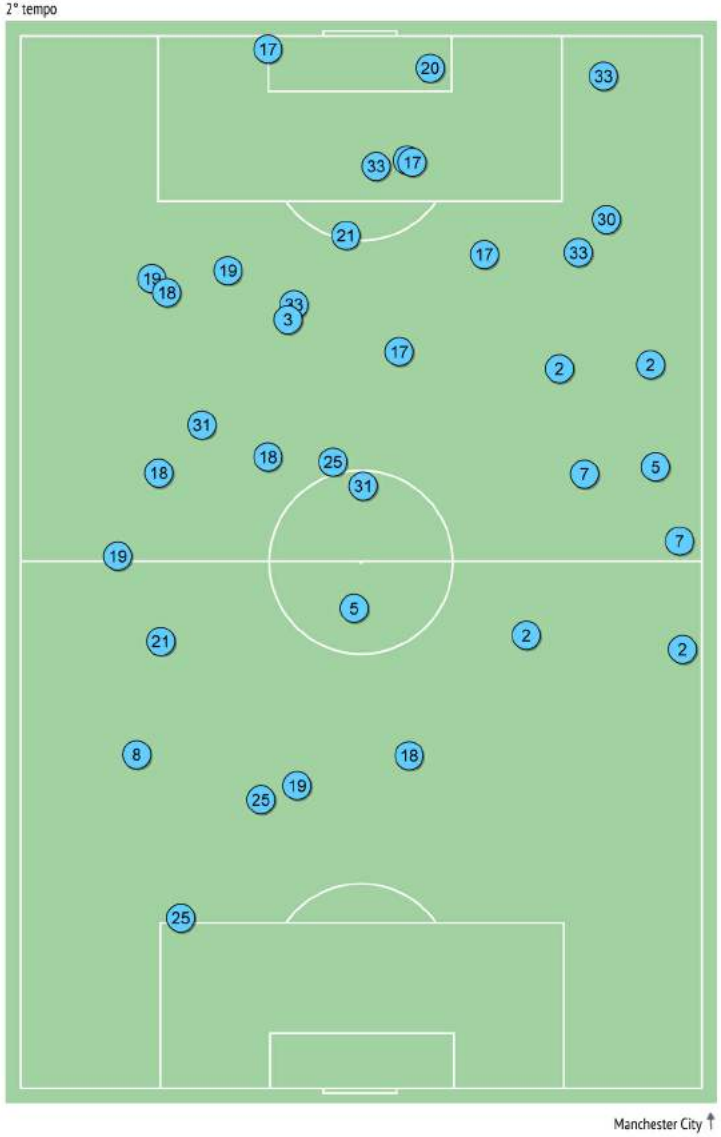

Palloni persi / nella propria metà campo

	Nella partita	*Av. nella stagione*
25 Pepe Reina	2 / 2	*2.1 / 0.7*
31 Ghoulam	8 / 3	*6 / 0.8*
26 Koulibaly	1 / 0	*2.1 / 0.6*
33 Albiol	4 / 2	*2.9 / 1.2*
23 Hysaj	6 / 3	*4.9 / 1.1*
42 Diawara	2 / 0	*2.2 / 0.4*
17 Hamsik	13 / 4	*6 / 1*
20 Zielinski	3 / 1	*3.4 / 0.5*
24 Insigne	3 / 0	*8 / 0.9*
7 Jose Callejon	4 / 0	*3.9 / 0.7*
14 Mertens	6 / 1	*7 / 0.5*
5 Allan	6 / 2	*3.5 / 0.7*
11 Maggio	2 / 0	*2 / 0.4*
37 Ounas	2 / 0	*1.8 / 0*

PALLE PERSE NELLE ZONE

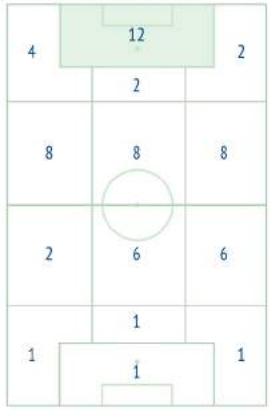

Palloni persi - Punti di azione

1° tempo

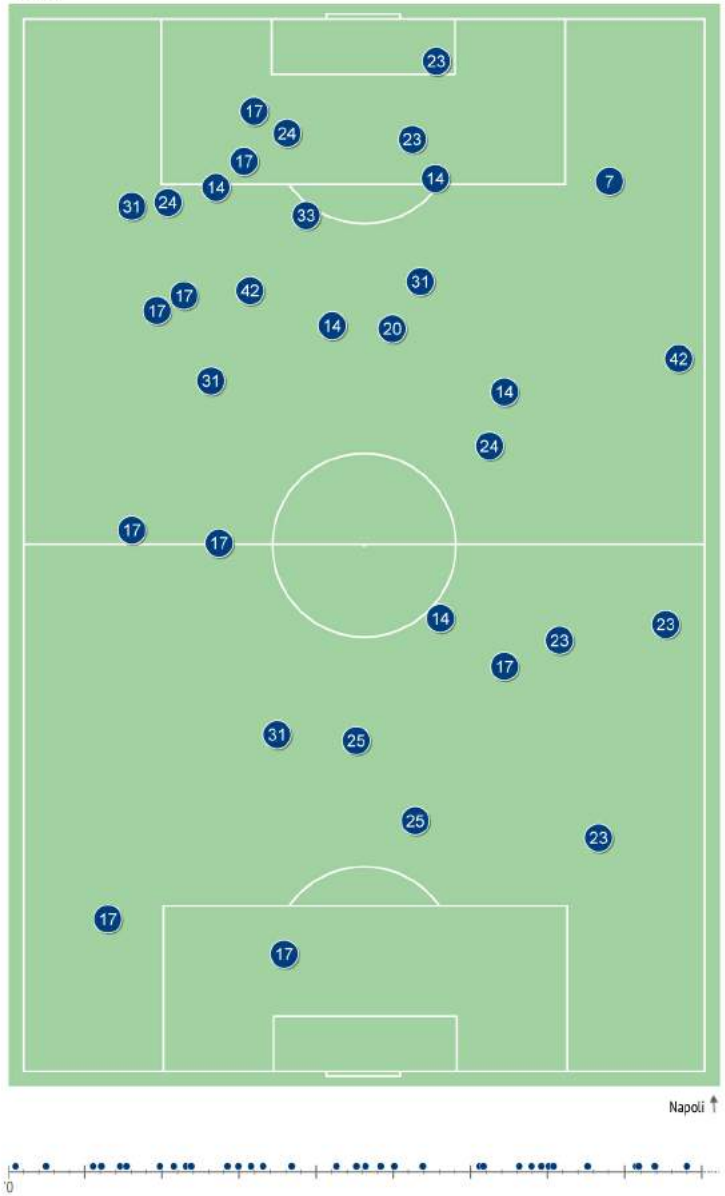

2° tempo

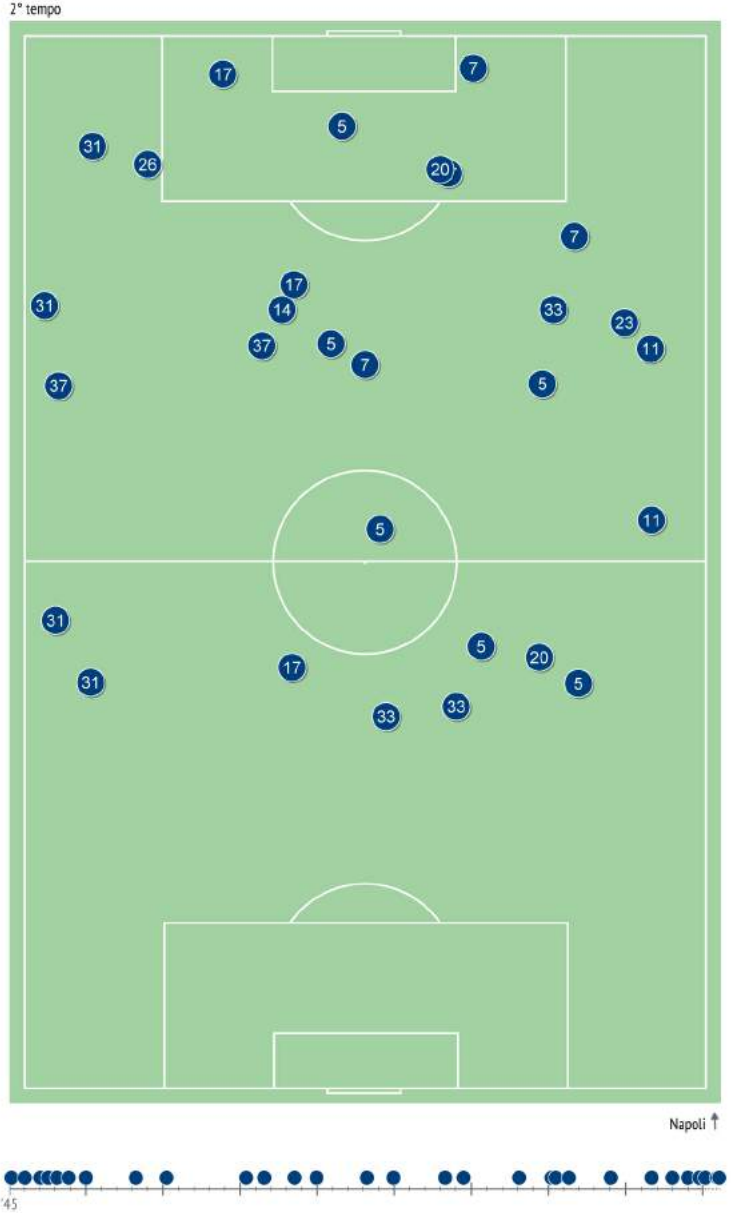

Recuperi / metà campo avversaria

		Nella partita	*Av. nella stagione*
31	Ederson Moraes	10 / 0	*5 / 0*
18	Delph	7 / 4	*5 / 1.6*
30	Otamendi	7 / 0	*9 / 1.3*
5	Stones	7 / 0	*6 / 0.8*
2	Walker	6 / 1	*7 / 1.9*
25	Fernandinho	8 / 2	*6 / 1.6*
21	David Silva	3 / 1	*2.4 / 1.1*
17	de Bruyne	6 / 4	*3.3 / 1.4*
19	Sane	2 / 0	*0.8 / 0.2*
7	Sterling	1 / 1	*1.2 / 0.6*
33	Jesus	2 / 2	*1.4 / 0.6*
20	Bernardo Silva	-	*1.5 / 0.8*
8	Gundogan	2 / 2	*1.5 / 1*
3	Danilo	-	*2.4 / 0.6*

RECUPERO PALLA NELLE ZONE

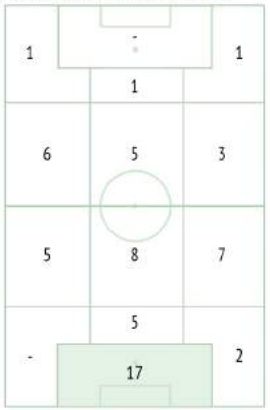

Palloni recuperati - Punti di azione

1° tempo

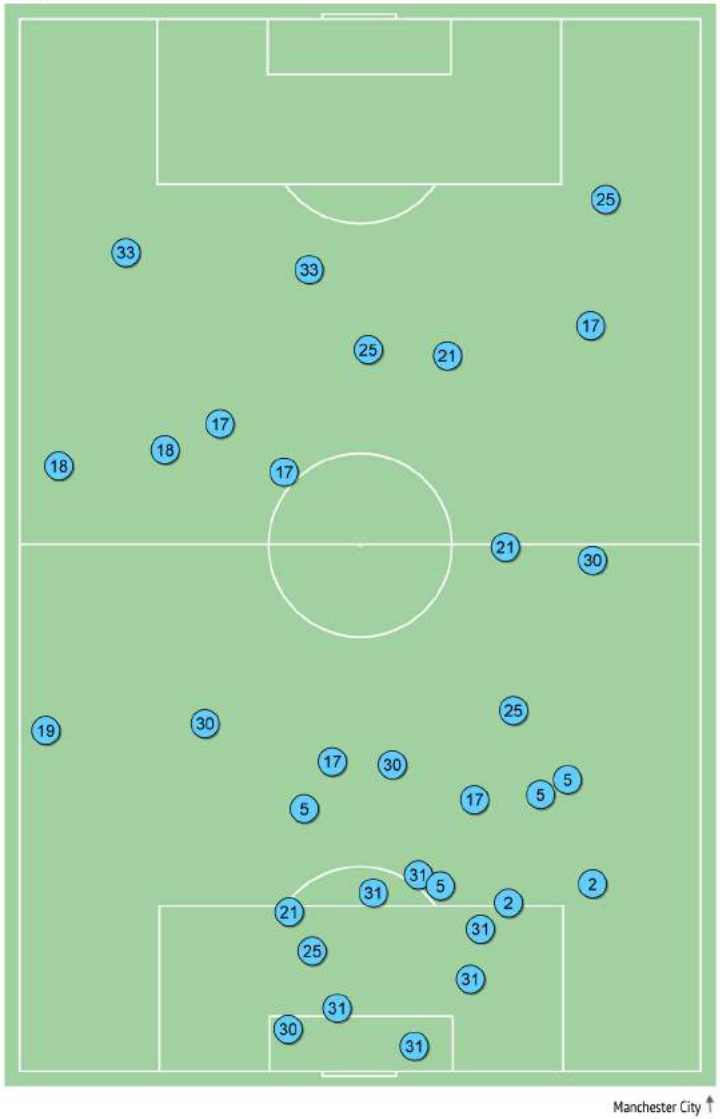

2° tempo

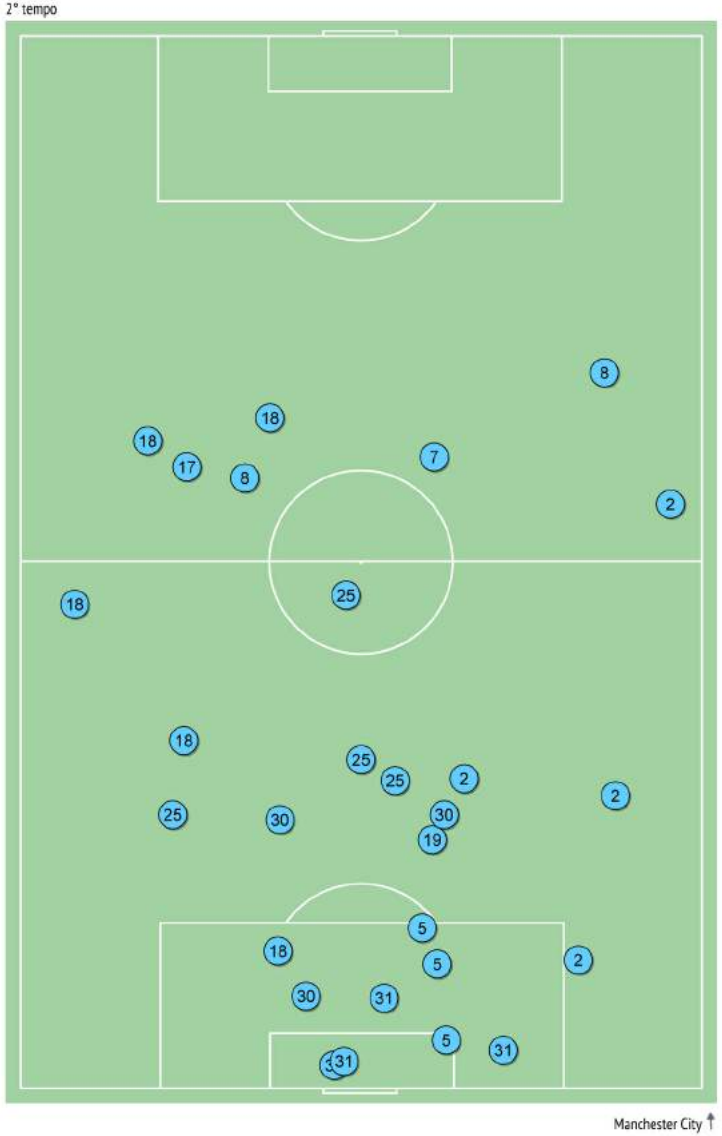

Recuperi / metà campo avversaria

	Nella partita	*Av. nella stagione*
25 Pepe Reina	4 / 0	*3.1 / 0*
31 Ghoulam	6 / 1	*5 / 1.4*
26 Koulibaly	3 / 1	*9 / 1.3*
33 Albiol	10 / 2	*8 / 1.4*
23 Hysaj	6 / 3	*8 / 1.4*
42 Diawara	2 / 1	*2.5 / 1.1*
17 Hamsik	2 / 1	*2 / 1.3*
20 Zielinski	3 / 2	*2.1 / 1.2*
24 Insigne	3 / 1	*3 / 1.2*
7 Jose Callejon	6 / 2	*2.5 / 0.9*
14 Mertens	2 / 1	*1.1 / 0.7*
5 Allan	2 / 1	*3.3 / 1.5*
11 Maggio	2 / 0	*6 / 1.6*
37 Ounas	-	*0.4 / 0.2*

RECUPERO PALLA NELLE ZONE

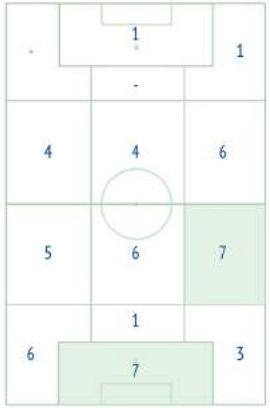

Palloni recuperati - Punti di azione

1° tempo

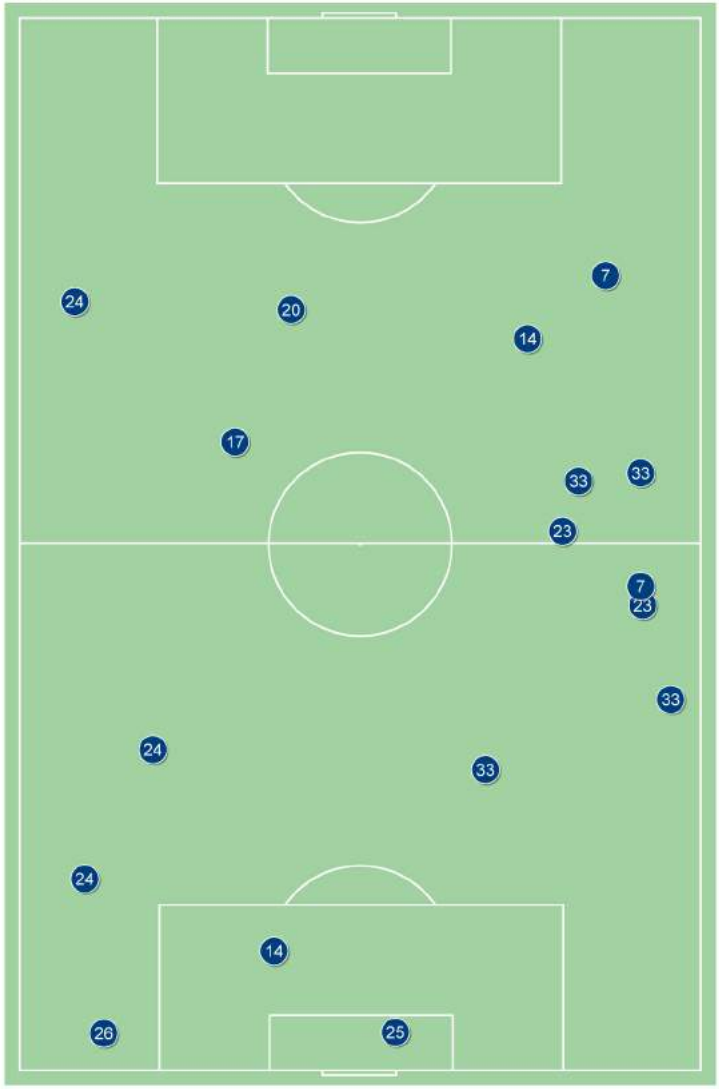

Napoli

2° tempo

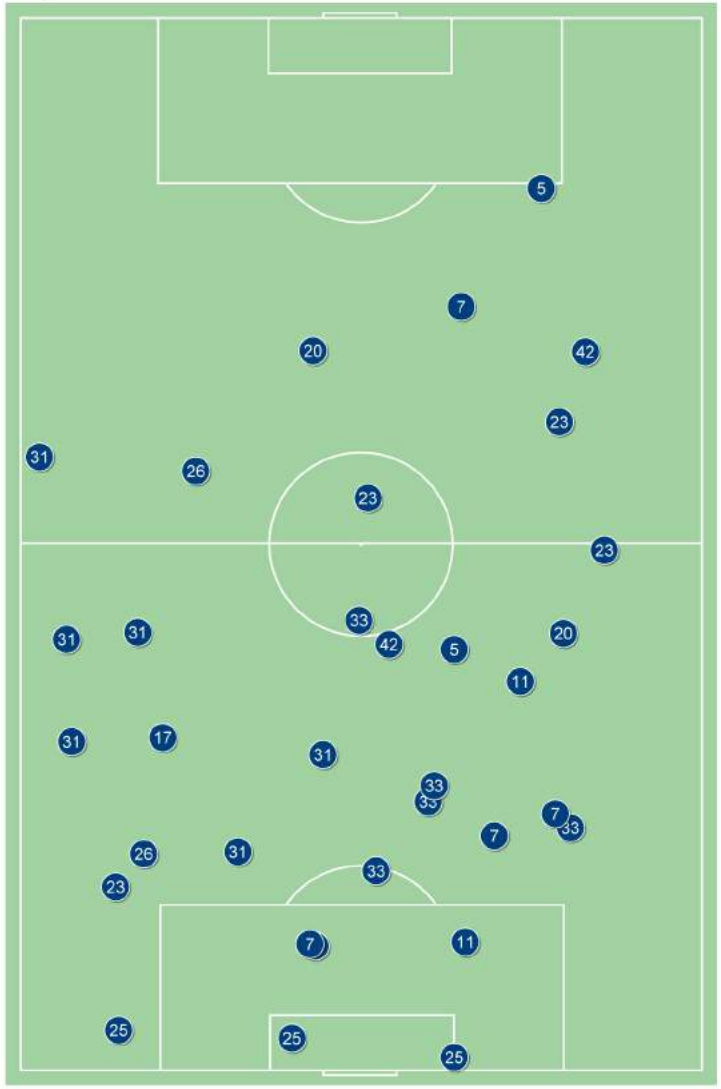

Napoli

Passaggi chiave / riusciti

	Nella partita	Av. nella stagione
31 Ederson Moraes	-	-
18 Delph	-	-
30 Otamendi	1 / 0 0%	-
5 Stones	1 / 1 100%	-
2 Walker	-	2 / 1 50%
25 Fernandinho	2 / 2 100%	2 / 1 50%
21 David Silva	5 / 3 60%	5 / 2 40%
17 de Bruyne	4 / 3 75%	7 / 4 57%
19 Sane	2 / 2 100%	2 / 1 50%
7 Sterling	4 / 3 75%	3 / 1 33%
33 Jesus	2 / 1 50%	2 / 1 50%
20 Bernardo Silva	-	2 / 1 50%
8 Gundogan	-	1 / 1 100%
3 Danilo	-	2 / 1 50%

PASSAGGI CHIAVE / RIUSCITI NELLE ZONE

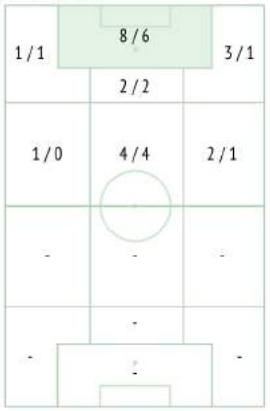

% PASSAGGI CHIAVE

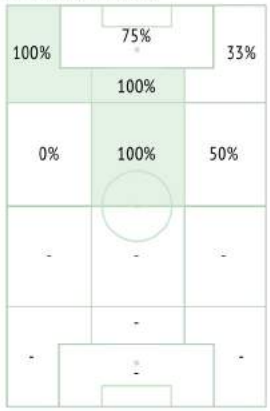

Passaggi chiave - Punti di azione

1° tempo

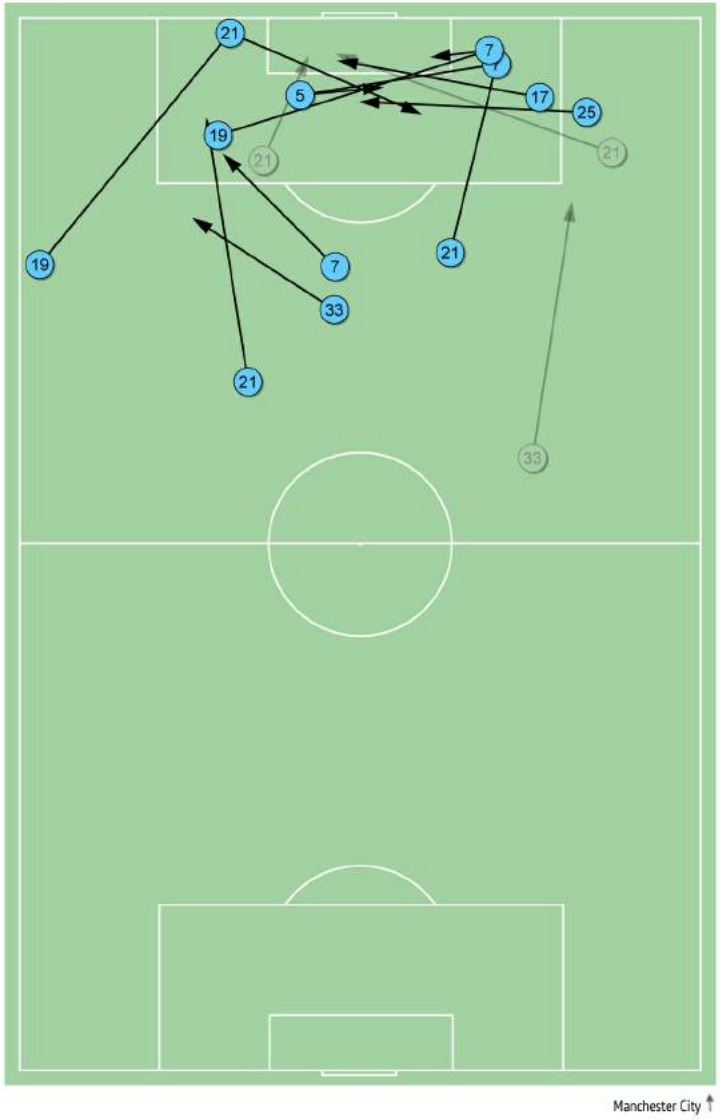

2° tempo

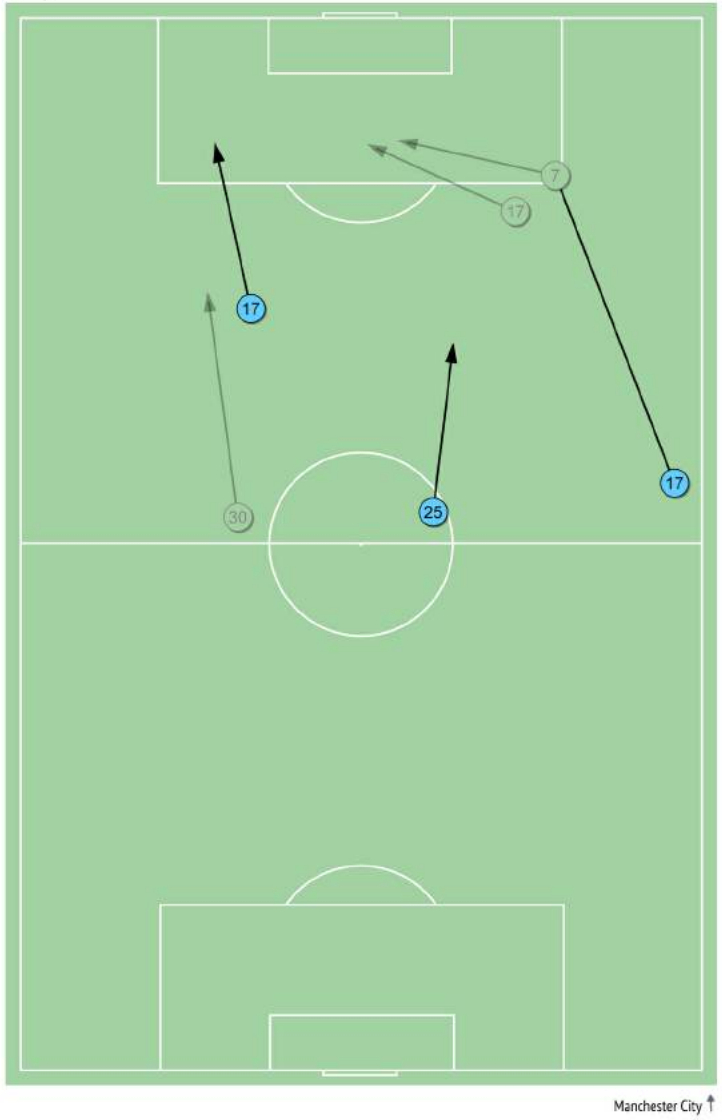

Passaggi chiave / riusciti

	Nella partita	Av. nella stagione
25 Pepe Reina	-	-
31 Ghoulam	3 / 0 0%	4 / 2 50%
26 Koulibaly	-	-
33 Albiol	-	-
23 Hysaj	2 / 0 0%	2 / 1 50%
42 Diawara	-	1 / 0 0%
17 Hamsik	5 / 0 0%	4 / 2 50%
20 Zielinski	3 / 1 33%	2 / 1 50%
24 Insigne	3 / 0 0%	6 / 3 50%
7 Jose Callejon	2 / 1 50%	2 / 2 100%
14 Mertens	3 / 2 67%	4 / 2 50%
5 Allan	3 / 2 67%	1 / 1 100%
11 Maggio	-	-
37 Ounas	2 / 0 0%	1 / 0 0%

PASSAGGI CHIAVE / RIUSCITI NELLE ZONE

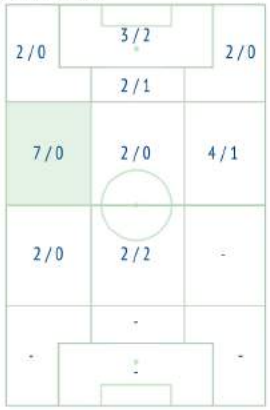

% PASSAGGI CHIAVE

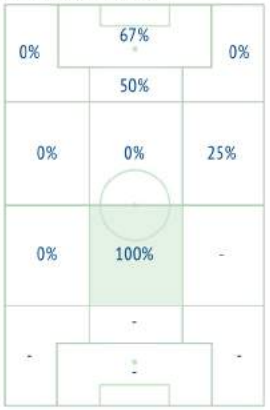

Passaggi chiave - Punti di azione

1° tempo

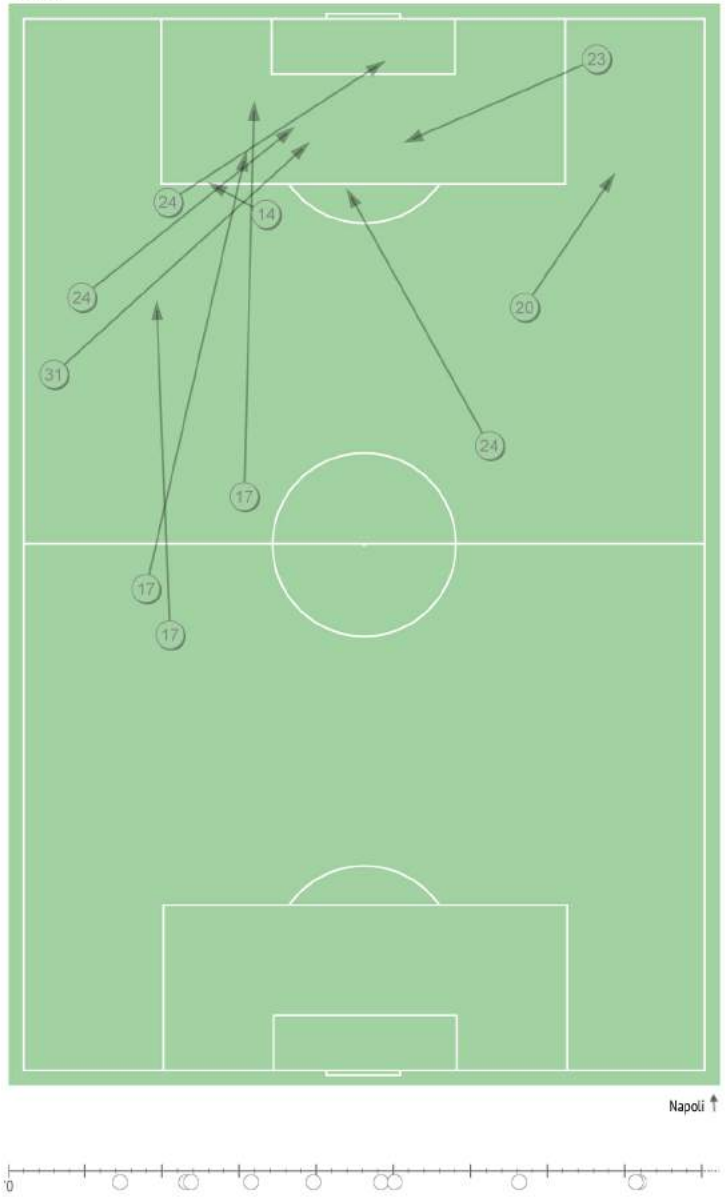

2° tempo

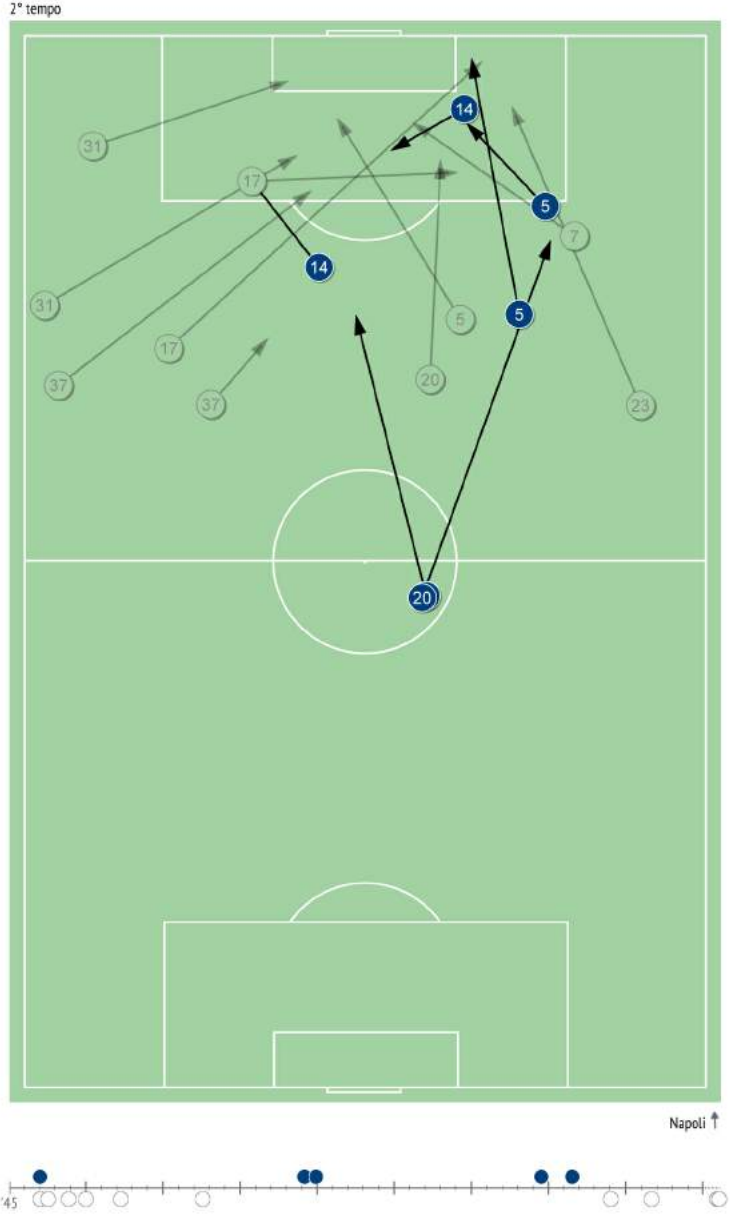

Dribbling / riusciti

	Nella partita		Av. nella stagione	
31 Ederson Moraes	-		-	
18 Delph	1 / 0	0%	2 / 1.6	79%
30 Otamendi	-		0.3 / 0.3	85%
5 Stones	1 / 1	100%	0.1 / 0.1	100%
2 Walker	2 / 0	0%	1.7 / 0.8	47%
25 Fernandinho	2 / 2	100%	0.6 / 0.5	80%
21 David Silva	5 / 4	80%	2.6 / 1.9	74%
17 de Bruyne	5 / 3	60%	3.4 / 2.2	64%
19 Sane	6 / 4	67%	3.6 / 1.7	48%
7 Sterling	2 / 1	50%	4.4 / 2.4	54%
33 Jesus	-		3.6 / 1.8	51%
20 Bernardo Silva	3 / 3	100%	2.3 / 1.7	74%
8 Gundogan	-		1 / 0.2	17%
3 Danilo	-		0.7 / 0.4	57%

DRIBBLING / RIUSCITI NELLE ZONE

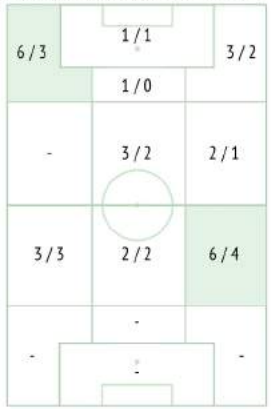

DRIBBLING RIUSCITI, %

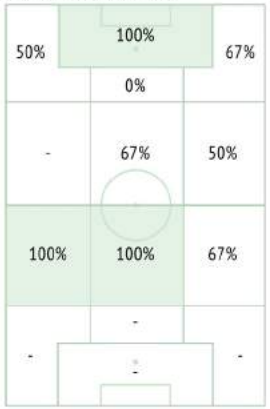

Dribbling - Punti di azione

1° tempo

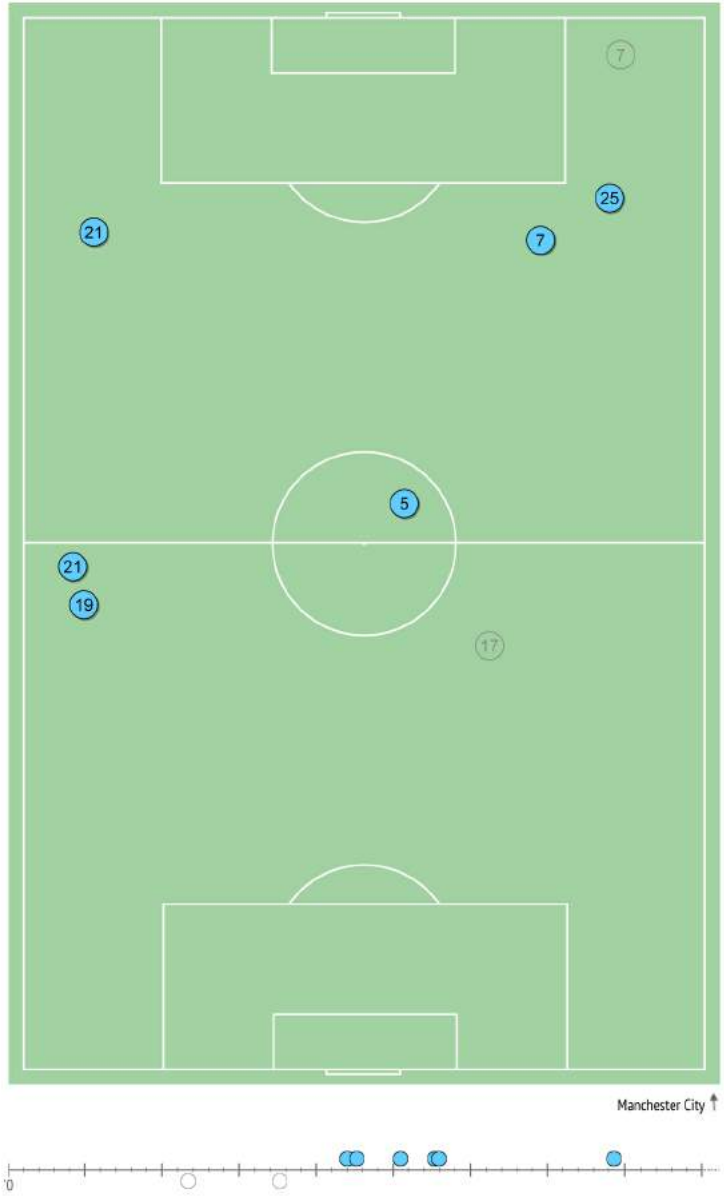

2° tempo

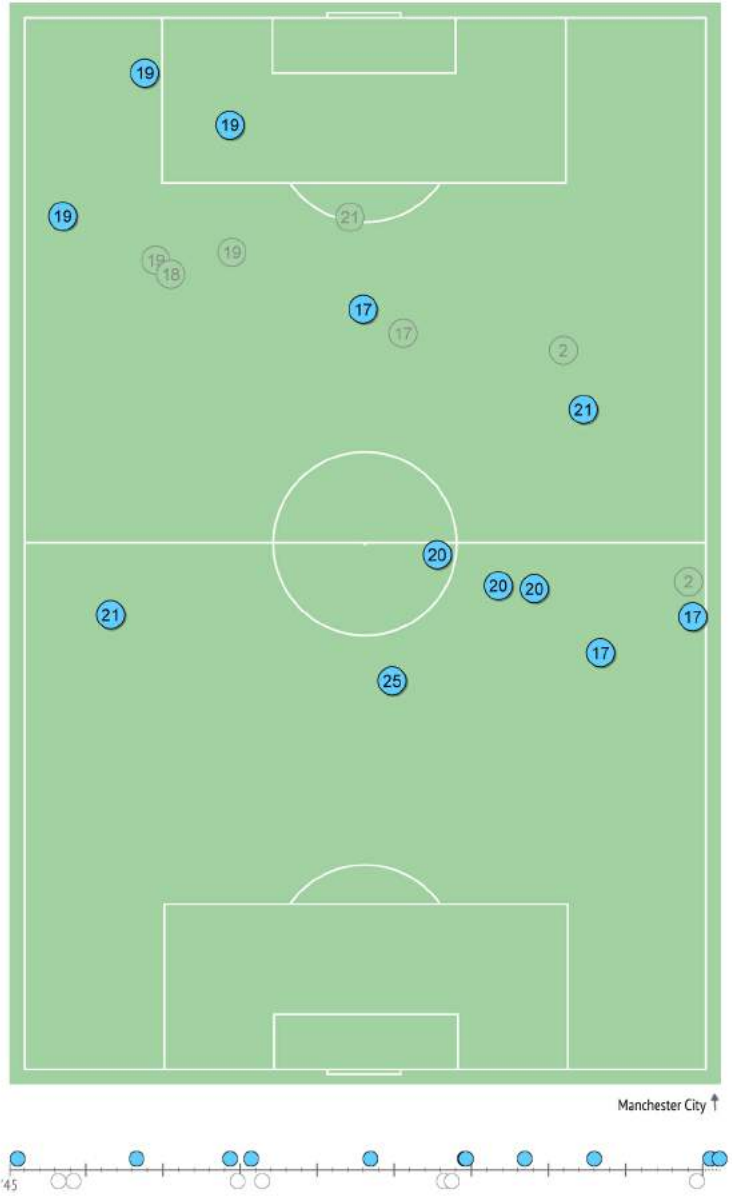

Dribbling / riusciti

	Nella partita		Av. nella stagione	
25 Pepe Reina	1 / 1	100%	0.1 / 0.1	100%
31 Ghoulam	4 / 3	75%	2 / 1.1	56%
26 Koulibaly	-		0.6 / 0.4	69%
33 Albiol	-		0.2 / 0.2	100%
23 Hysaj	4 / 3	75%	3.7 / 1.7	45%
42 Diawara	1 / 1	100%	0.6 / 0.4	65%
17 Hamsik	-		1.7 / 0.8	45%
20 Zielinski	5 / 4	80%	3.1 / 2.2	71%
24 Insigne	4 / 4	100%	4.6 / 2.2	48%
7 Jose Callejon	2 / 0	0%	1.3 / 0.6	45%
14 Mertens	1 / 0	0%	5 / 2.4	48%
5 Allan	4 / 2	50%	3.6 / 2.3	65%
11 Maggio	-		1.8 / 0.2	11%
37 Ounas	2 / 2	100%	1.8 / 1.6	89%

DRIBBLING / RIUSCITI NELLE ZONE

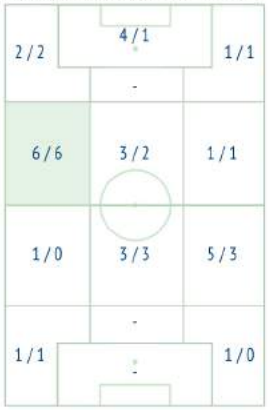

DRIBBLING RIUSCITI, %

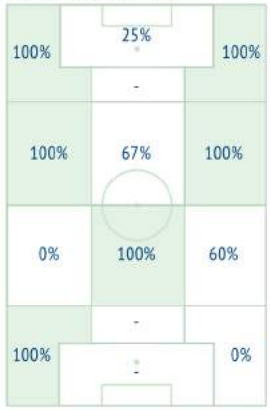

Dribbling - Punti di azione

1° tempo

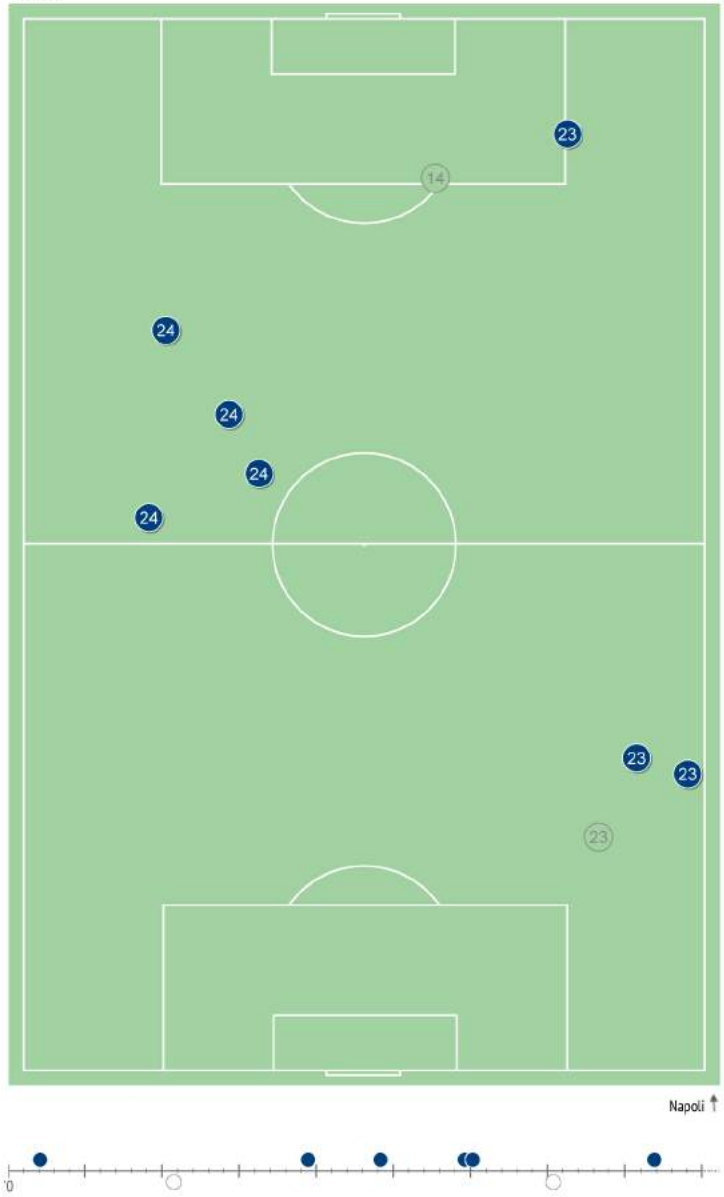

2° tempo

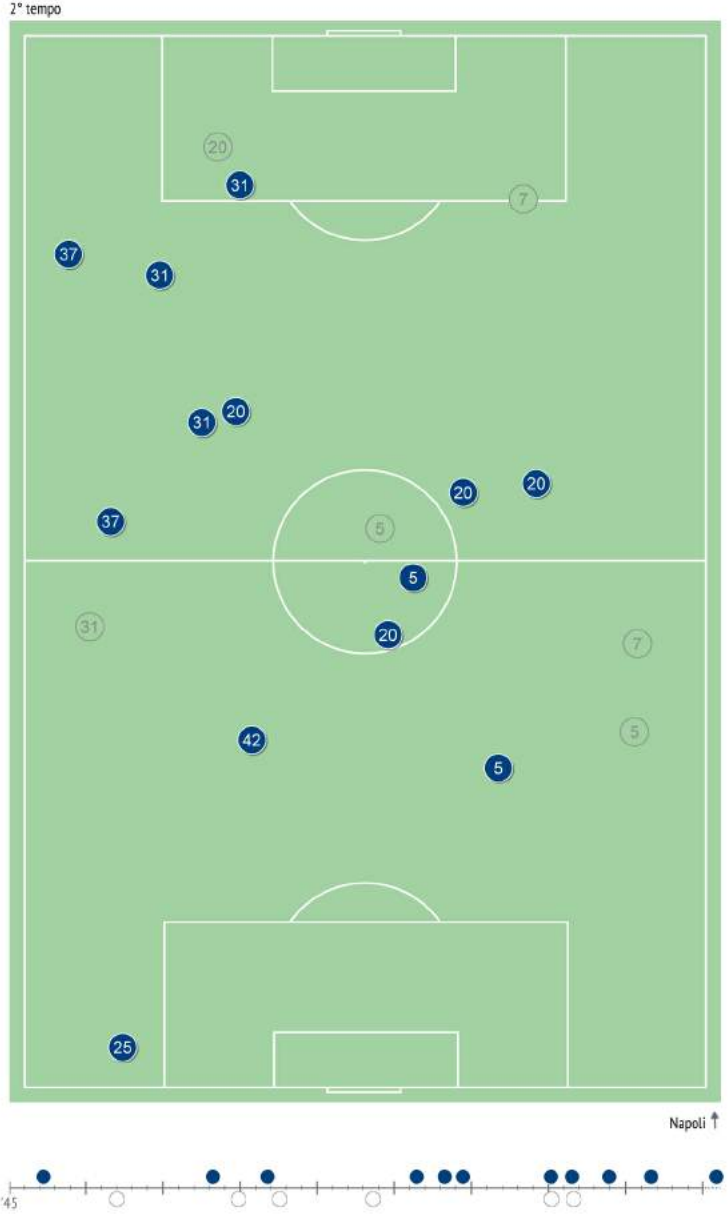

Contrasti / riusciti

	Nella partita		Av. nella stagione	
31 Ederson Moraes	-		-	
18 Delph	4 / 3	75%	3 / 2	67%
30 Otamendi	4 / 3	75%	3 / 2	67%
5 Stones	1 / 0	0%	2 / 2	100%
2 Walker	1 / 1	100%	3 / 2	67%
25 Fernandinho	9 / 2	22%	4 / 2	50%
21 David Silva	2 / 1	50%	2 / 1	50%
17 de Bruyne	4 / 0	0%	4 / 1	25%
19 Sane	2 / 0	0%	2 / 1	50%
7 Sterling	1 / 0	0%	1 / 1	100%
33 Jesus	3 / 1	33%	2 / 1	50%
20 Bernardo Silva	1 / 1	100%	2 / 1	50%
8 Gundogan	2 / 2	100%	1 / 1	100%
3 Danilo	-		1 / 0	0%

PALLONI RUBATI / RIUSCITE NELLE ZONE

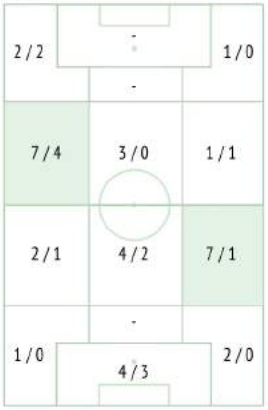

PALLONI RUBATI CON SUCCESSO, %

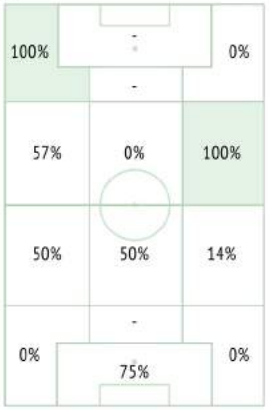

Palloni rubati - Punti di azione

1° tempo

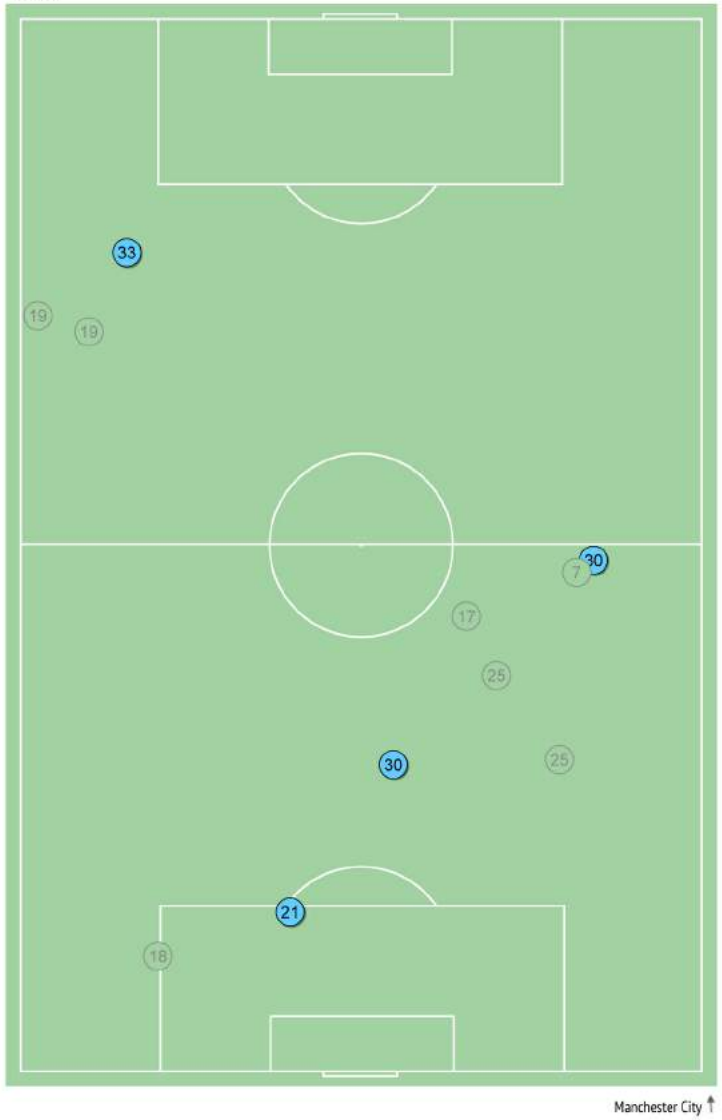

2° tempo

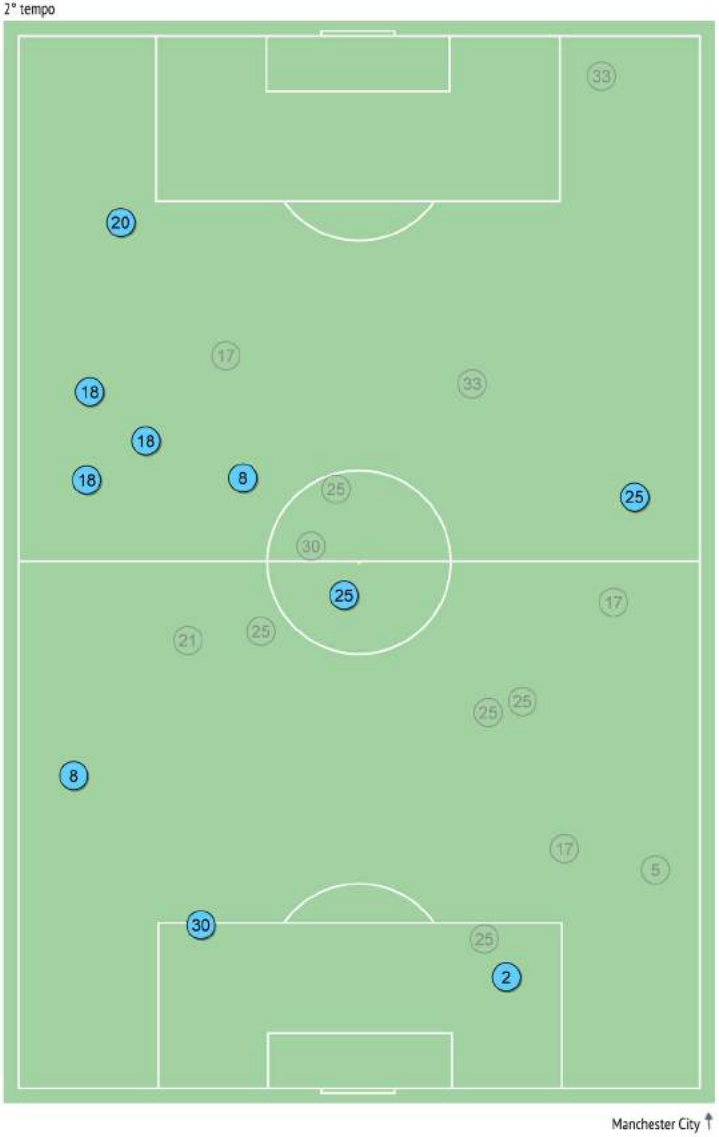

Contrasti / riusciti

	Nella partita		Av. nella stagione	
25 Pepe Reina	-		-	
31 Ghoulam	3 / 1	33%	2 / 1	50%
26 Koulibaly	1 / 1	100%	4 / 3	75%
33 Albiol	2 / 2	100%	3 / 2	67%
23 Hysaj	2 / 1	50%	4 / 3	75%
42 Diawara	3 / 1	33%	2 / 1	50%
17 Hamsik	7 / 2	29%	2 / 1	50%
20 Zielinski	-		2 / 1	50%
24 Insigne	-		3 / 1	33%
7 Jose Callejon	5 / 2	40%	3 / 1	33%
14 Mertens	1 / 1	100%	2 / 1	50%
5 Allan	5 / 1	20%	6 / 3	50%
11 Maggio	1 / 0	0%	5 / 3	60%
37 Ounas	1 / 1	100%	2 / 1	50%

PALLONI RUBATI / RIUSCITE NELLE ZONE

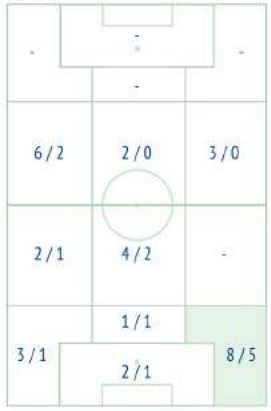

PALLONI RUBATI CON SUCCESSO, %

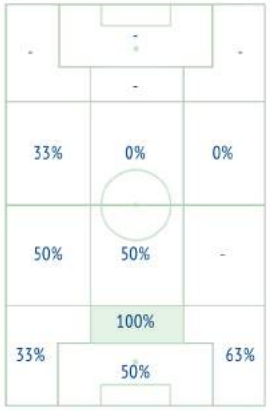

Palloni rubati - Punti di azione

1° tempo

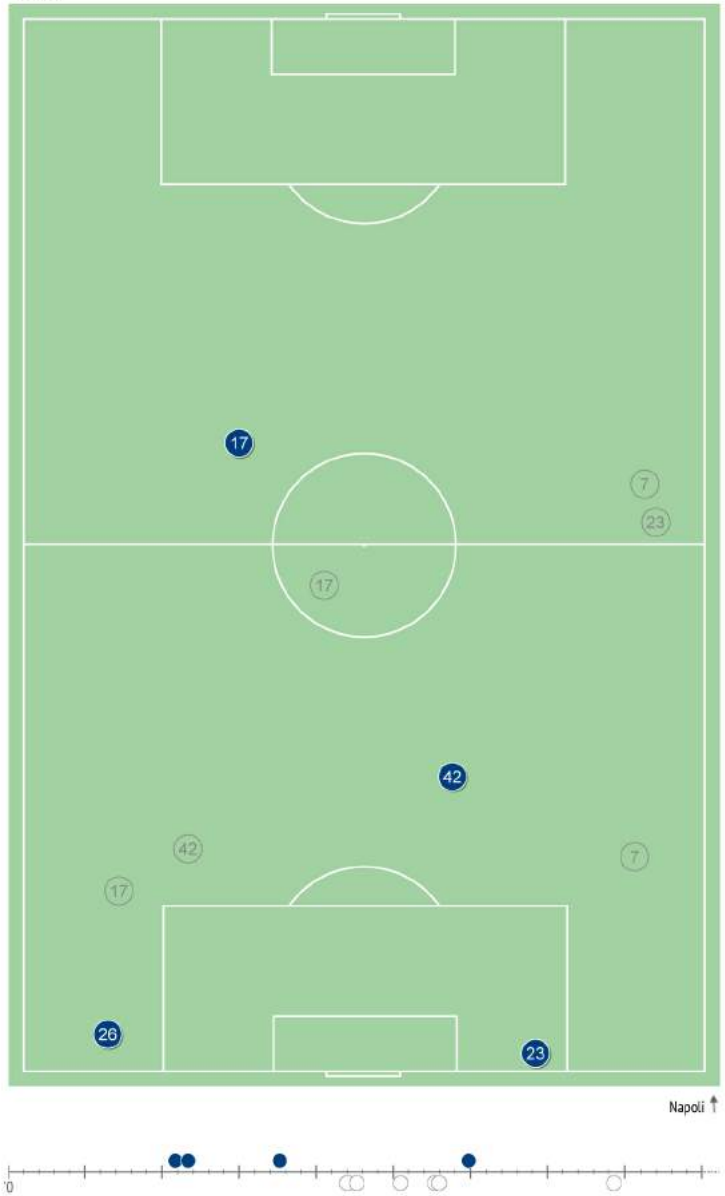

2° tempo

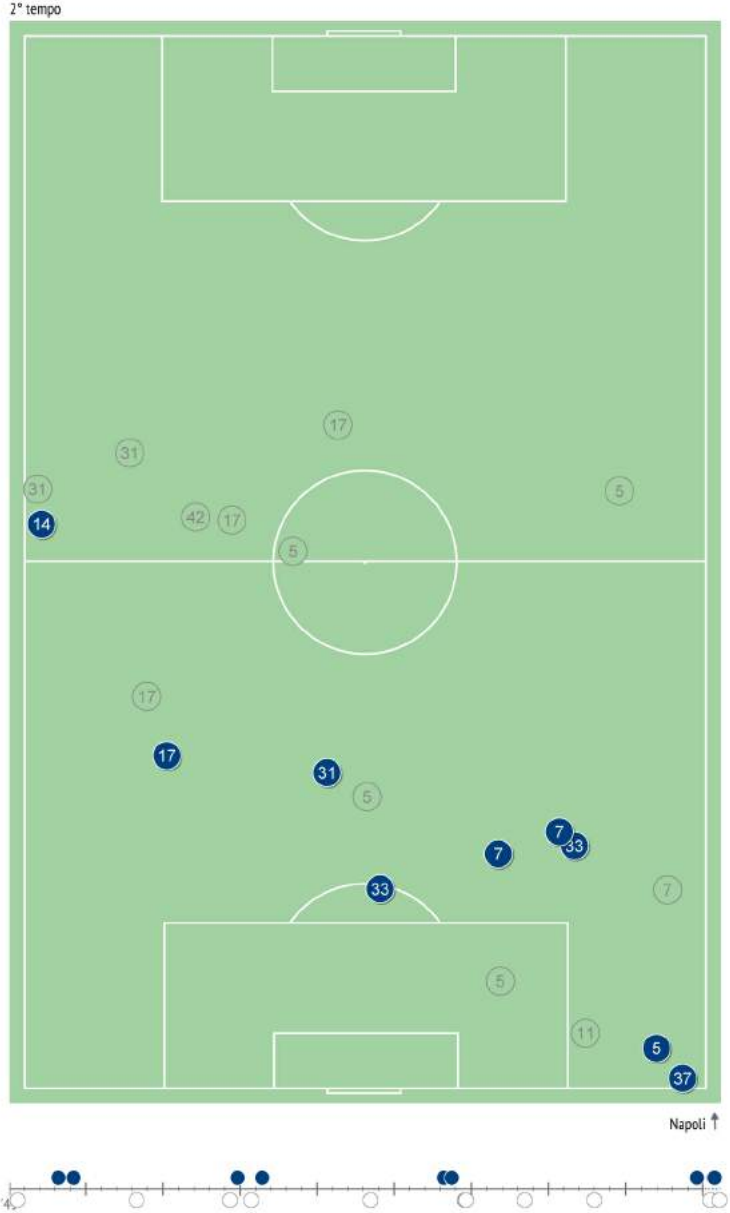

Duelli aerei / vinti

	Nella partita		Av. nella stagione	
31 Ederson Moraes	-		0.3 / 0.3	100%
18 Delph	2 / 1	50%	1.6 / 0.7	45%
30 Otamendi	-		7 / 4.9	73%
5 Stones	-		4.1 / 2.7	66%
2 Walker	4 / 1	25%	4.3 / 2.8	65%
25 Fernandinho	1 / 1	100%	4.3 / 3	70%
21 David Silva	2 / 0	0%	2 / 0.8	40%
17 de Bruyne	1 / 1	100%	1.4 / 0.9	64%
19 Sane	1 / 0	0%	1.1 / 0.7	63%
7 Sterling	1 / 0	0%	1.4 / 0.5	33%
33 Jesus	3 / 0	0%	3.9 / 0.7	17%
20 Bernardo Silva	-		1.1 / 0.3	31%
8 Gundogan	-		0.2 / 0.2	100%
3 Danilo	-		1.5 / 1.1	73%

DUELLI AEREI / VINTI NELLE ZONE

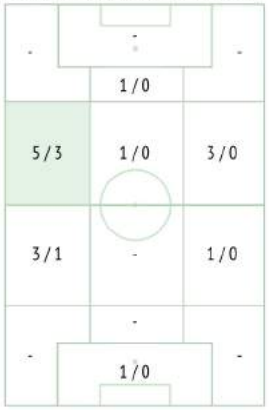

DUELLI AEREI VINTI, %

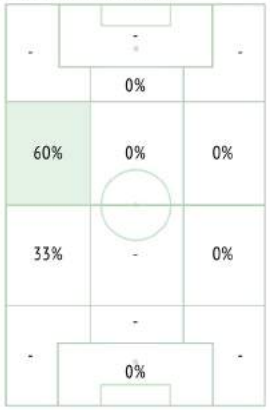

Contrasti aerei - Punti di azione

1° tempo

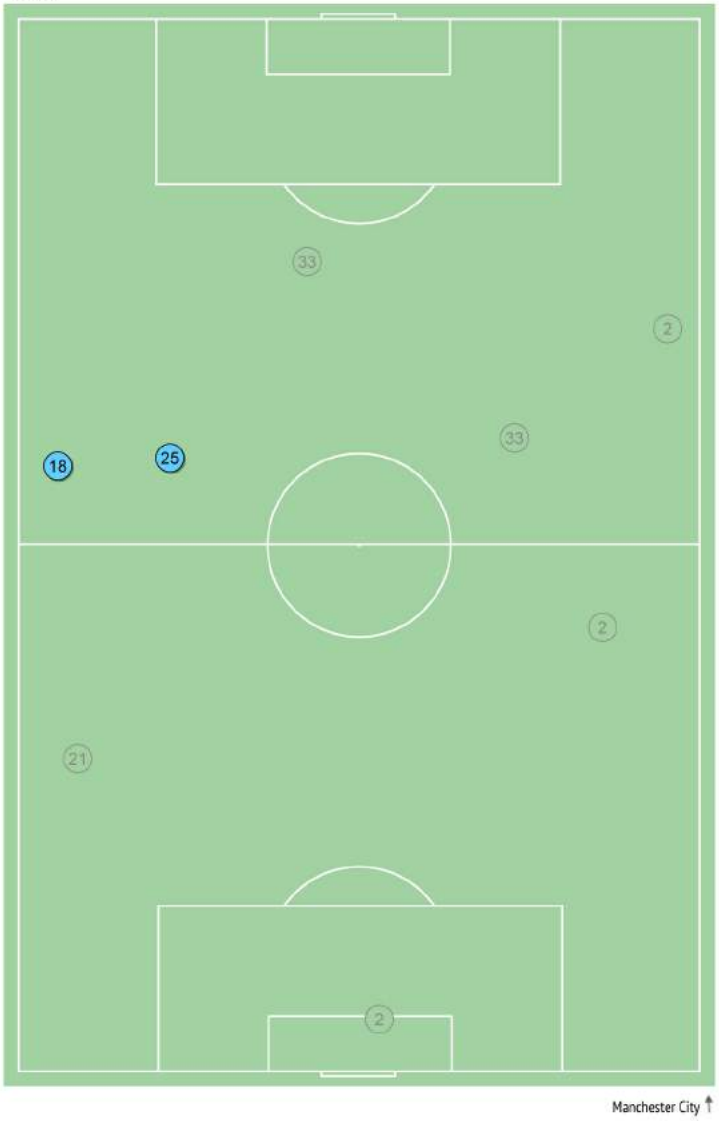

2° tempo

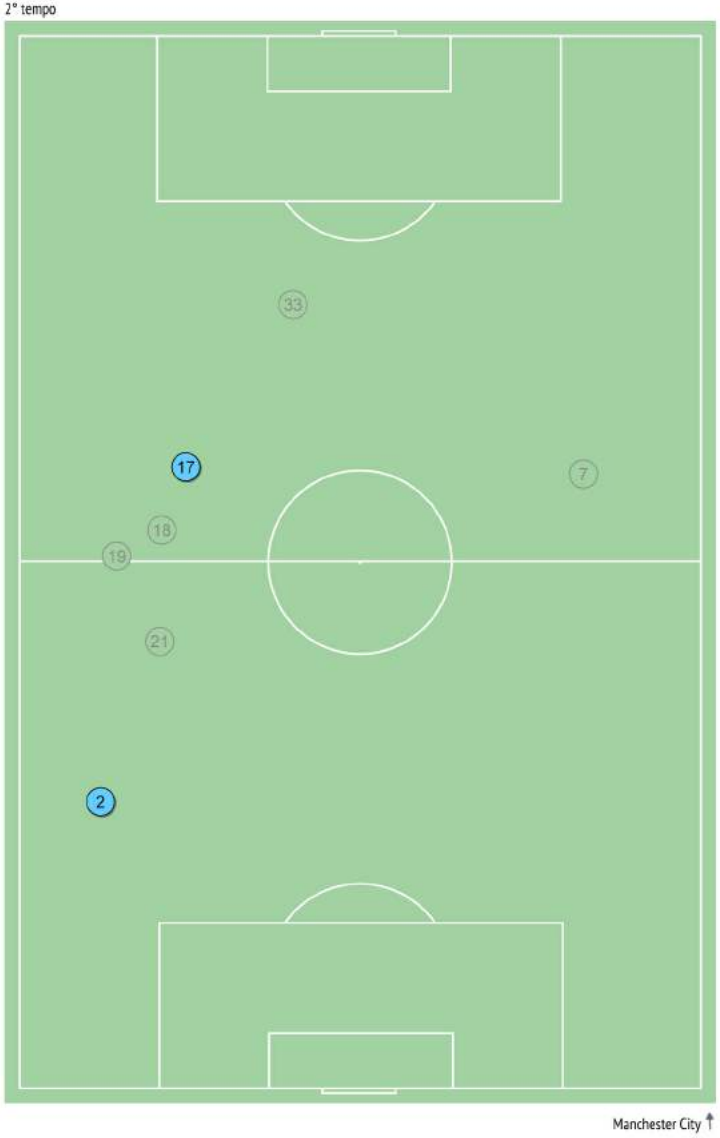

Duelli aerei / vinti

	Nella partita		*Av. nella stagione*	
25 Pepe Reina	-		*0.1 / 0.1*	*100%*
31 Ghoulam	3 / 3	100%	*3.7 / 2.7*	*74%*
26 Koulibaly	1 / 1	100%	*3.1 / 1.7*	*56%*
33 Albiol	3 / 3	100%	*4.8 / 3*	*62%*
23 Hysaj	4 / 2	50%	*3.1 / 1.8*	*57%*
42 Diawara	-		*1 / 0.6*	*55%*
17 Hamsik	-		*0.9 / 0.4*	*47%*
20 Zielinski	1 / 0	0%	*1.6 / 0.3*	*18%*
24 Insigne	-		*0.5 / 0.1*	*21%*
7 Jose Callejon	3 / 2	67%	*1.6 / 1*	*64%*
14 Mertens	-		*0.7 / 0.1*	*7%*
5 Allan	-		*0.8 / 0.3*	*41%*
11 Maggio	-		*2.8 / 1.8*	*64%*
37 Ounas	-		*0.4 / 0.2*	*50%*

DUELLI AEREI / VINTI NELLE ZONE

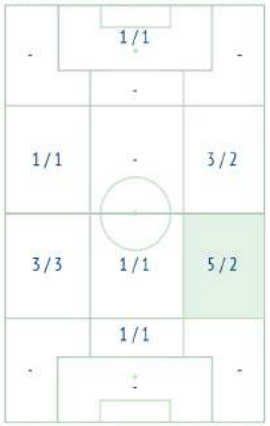

DUELLI AEREI VINTI, %

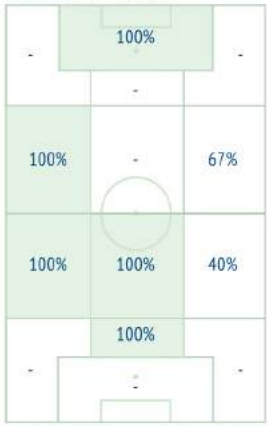

Contrasti aerei - Punti di azione

1° tempo

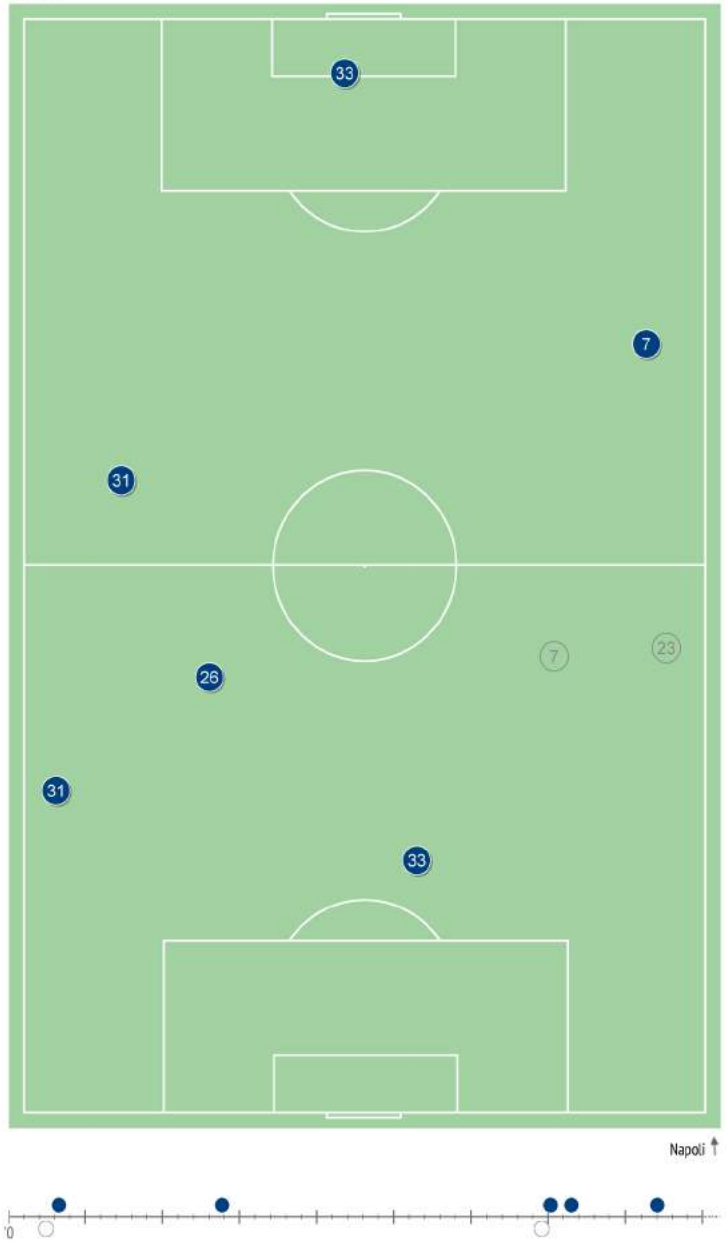

2° tempo

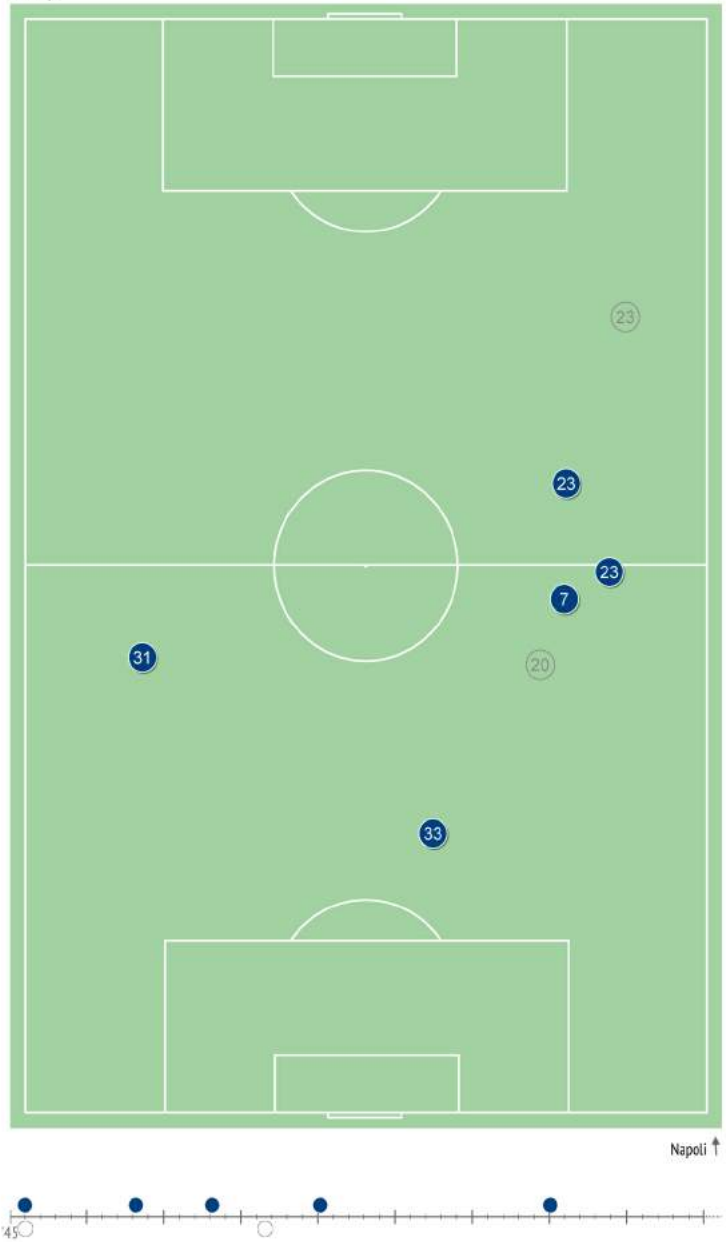

08:08 Gol

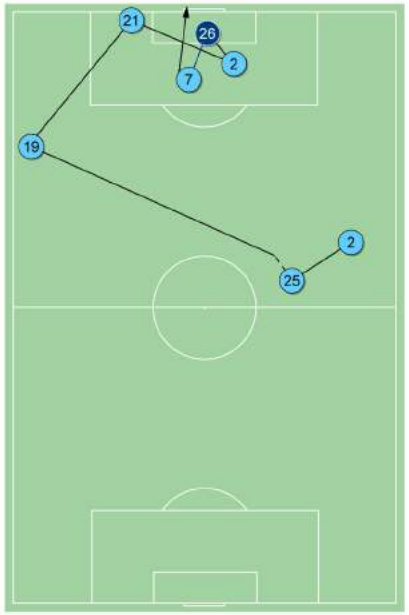

12:40 Gol

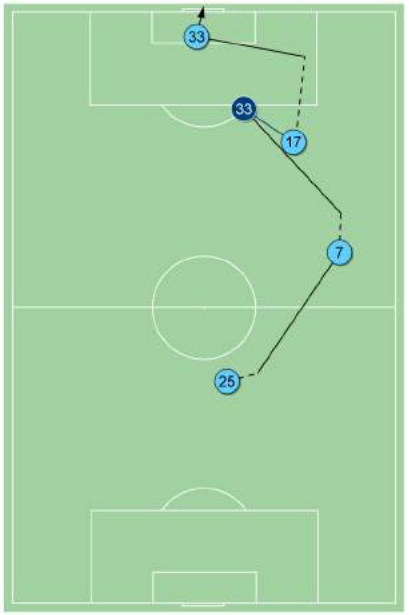

18:33 Passaggio incisivo

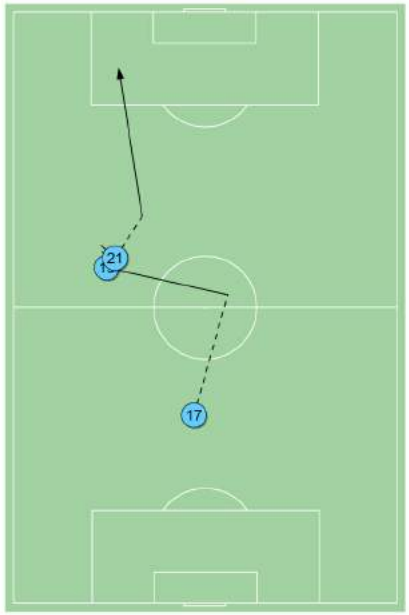

22:38 Passaggio incisivo

23:23 Tiro fuori

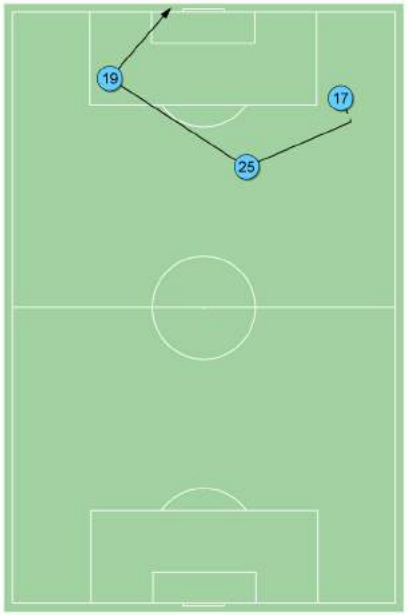

24:30 Tiro in porta

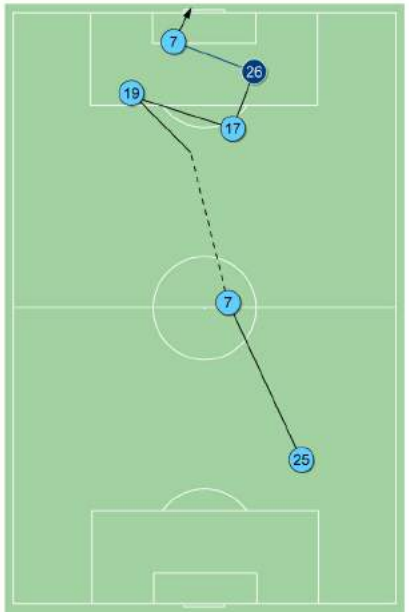

27:12 Passaggio incisivo

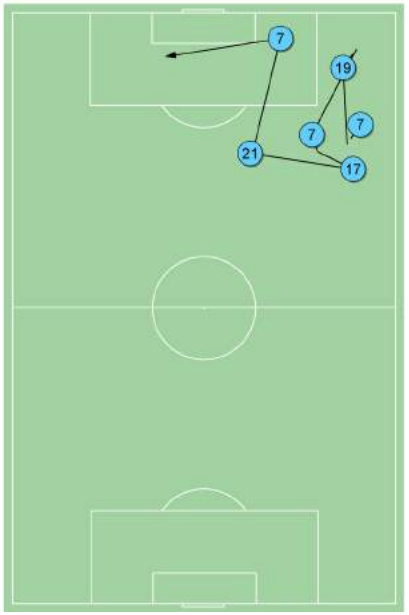

44:11 Tiro in porta

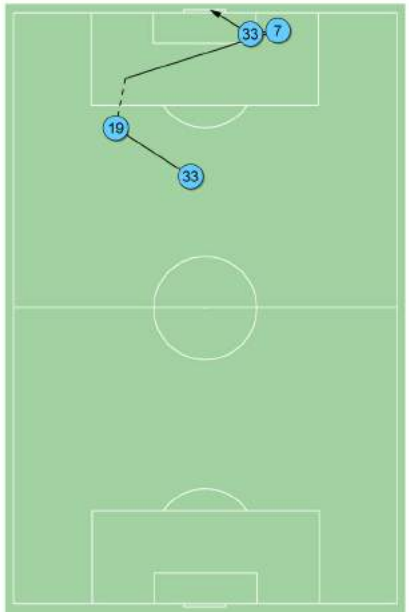

82:59 Tiro in porta

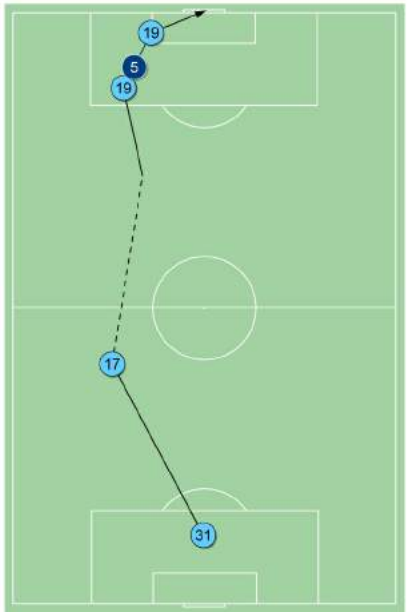

88:09 Tiro in porta

11:31 Passaggio incisivo

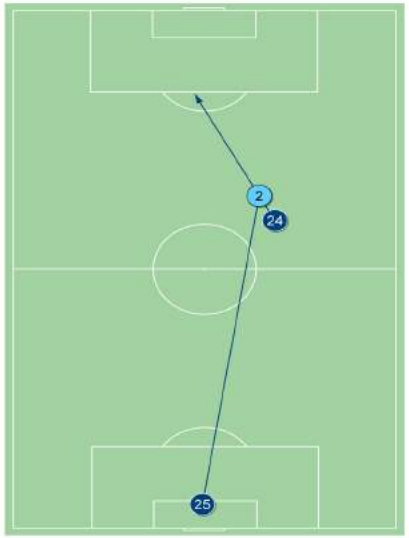

19:47 Passaggio incisivo

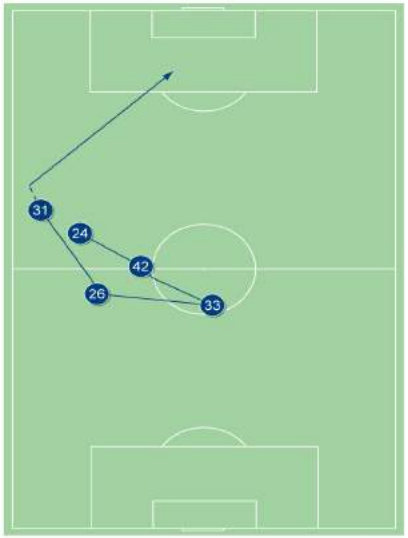

33:09 Passaggio incisivo

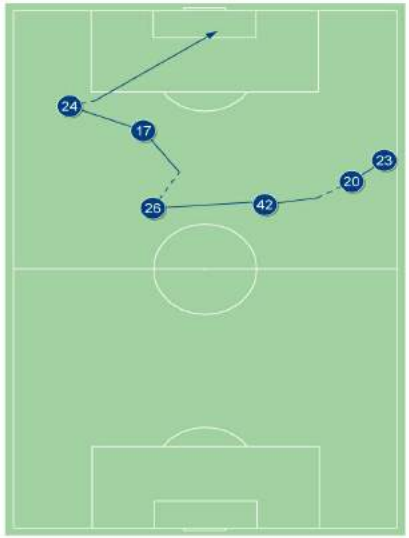

40:55 Passaggio incisivo

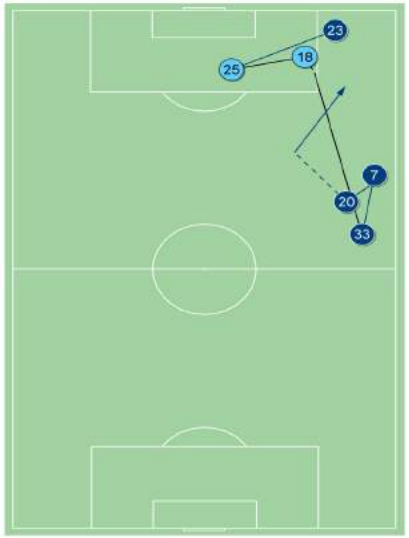

46:59 Passaggio incisivo

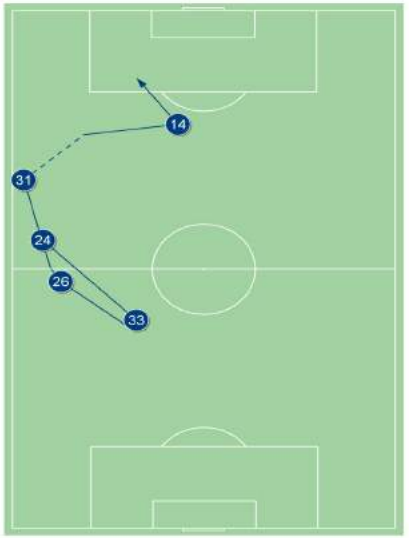

47:31 Passaggio incisivo

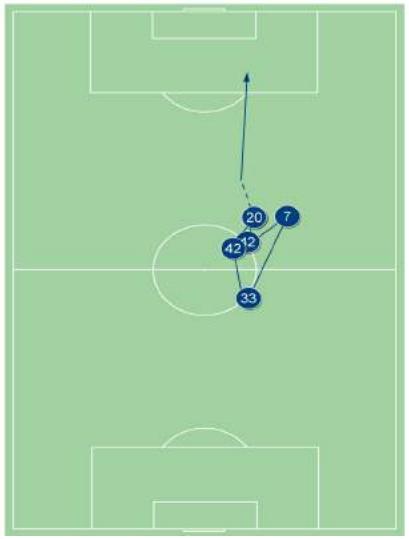

48:50 Passaggio incisivo

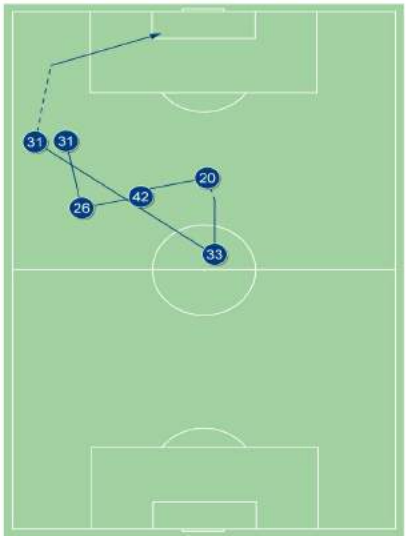

64:06 Passaggio incisivo

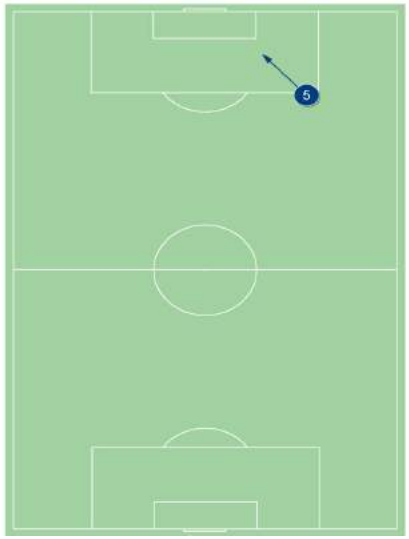

79:32 Passaggio incisivo

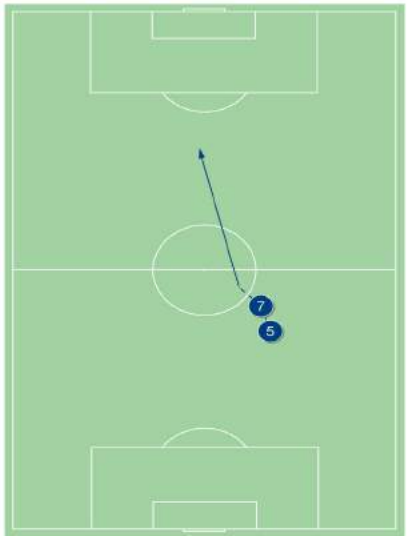

81:32 Passaggio incisivo

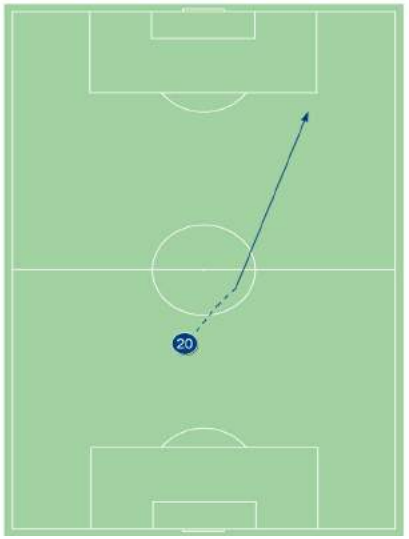

Attacco
Possesso palla della squadra con superamento della linea di centrocampo

Contrapiedi
Attacco nella fase di gioco che si sviluppa dopo che l'avversario perde la palla. Dura non più di 20 secondi, oppure la velocita di movimento della squadra in attacco è non meno di 3 m/sec.

Sviluppo offensivo
Attacco nella fase di gioco o dopo calcio piazzato (rimessa laterale, calcio di punizione). Sviluppo offensivo nella fase di gioco che dura più di 20 secondi, oppure la velocità di avanzamento della squadra è meno di 3 m/sec.

Attacco dopo calcio di punizione o rimessa laterale
Attacco dopo un calcio piazzato (rimessa laterale, calcio di punizione) quando la prima o la seconda azione è un tiro in porta o un cross nell'area di rigore dell'avversario.

Attacco dopo calcio d'angolo
Azioni della squadra dopo la battuta del calcio d'angolo e fino alla fine del possesso palla oppure fino a quando l'avversario spazza via il pallone nella zona centrale del campo.

Velocità di movimento verso la porta
Ogni possesso palla ha la fase iniziale e la fase finale. Noi calcoliamo la distanza fino al centro della porta dal punto iniziale (x) e la distanza fino al centro della porta dal punto finale (y). La velocità di movimento della palla verso la porta è calcolata dalla differenza tra i punti x ed y divisa per il tempo di possesso palla (x-y)/tempo e si misura in m/s.

Velocita di movimento della palla
Durante ogni possesso palla della squadra noi calcoliamo la traiettoria di movimento della palla (in metri). La velocità del movimento della palla è la somma di tutte le traiettorie di movimenti della palla divisa per il tempo di possesso palla e si misura in m/s.

Tiro
Indirizzamento della palla nella porta avversaria con lo scopo di segnare la rete. Si registrano i tiri riusciti (in porta), i tiri fuori (compresi tiri sui pali e sulla traversa) ed i tiri intercettati dall'avversario.

Passaggio preparativo
Passaggio al compagno di squadra più vicino. Non sviluppa l'attacco. Lo scopo del passaggio preparativo è solo quello di mantenere il possesso palla.

Passaggio costruttivo
Passaggio della palla al compagno di squadra che si trova in una posizione più favorevole rispetto alla propria. Il passaggio costruttivo sviluppa l'attacco e spesso riduce la quantità dei giocatori della squadra avversaria che partecipano alla fase difensiva. Il passaggio costruttivo può essere fatto in avanti, indietro o diagonale.

Passaggio chiave
Passaggio al compagno di squadra nella condizione di segnare (uscita 1 contro 1, posizione di fronte alla porta vuota ecc.). Passaggio che "taglia" l'intera linea di difesa avversaria (3 e più calciatori), nella fase d'attacco attiva.

Recupero palla vagante
Recupero della palla senza contrasto o duello, in seguito ad una giocata non riuscita o passaggio impreciso dell'avversario.

Intercettazione
Recupero della palla dopo un pasaggio preciso o dopo un tiro dell'avversario. A differenza della recupero di una palla vagante, l'intercettazione è un'azione attiva che interrompe l'attacco dell'avversario. Di regola, sono intercettati i tiri o i passaggi costruttivi dell'avversario.

Duelli
Tutti tipi di contrasti sul campo. Indicatore che indica la somma tra le intercettazioni, i duelli aerei, i dribbling, le palle perse in seguito a contrasti da parte dell'avversario.

Duello aereo
Un contrasto tra due avversari per una palla che si trova sopra il livello della spalla.

Dribbling
Azione attiva del giocatore in possesso palla nel tentativo di superare l'avversario utilizzando il dribbling. Quando il dribbling è riuscito, si registra il contrasto non riuscito dell'avversario e viceversa.

Contrasto e perdita del pallone
Azione attiva del giocatore che ruba la palla all'avversario che ha il possesso (in questo caso all'avversario si registra la palla persa).

Palla spazzata
Allontanamento senza destinazione, che spesso finisce fuori dal campo.

Controllo della palla
Movimento orientato del calciatore con la palla (non meno di 3 tocchi della palla)

Ricevimento della palla non riuscito
Perdita palla senza contrasto con l'avversario, difetto tecnico

Gioco in fase di uscita portiere
Intercettazione della palla con il portiere, oppure il contrasto con l'avversario

Recupero palla
Azione del giocatore (intercettazione, aquista, contrasto vinto) dopo di che finisce il possesso palla dell'avversario e c'e la possibilita di contropiede

Perdita palla
Azione del giocatore (passaggio sbagliato, contrasto perso etc.) dopo di che finisce il possesso palla della sua propria squadra. Se il possesso palla finisce con il fallo oppure il tiro in porta, la perdita non si registra.

Velocita d'azioni degli attaccanti
Numero di azioni d'attacco della squadra nel minuto di possesso palla.

Velocita dei passaggi riusciti
Numero dei passaggi riusciti nel minuto di possesso palla

Indice dell'intensità del contrasto
Numero di contrasti e intercettazioni della squadra nella fase di difesa nel minuto di possesso palla dell'avversario

Totale azioni
tutte le azioni: passaggi, contrasti e intercettazioni, conquiste, recuperi palla e palle perse in contrasti, dribbling, tiri, parate, gol