

## CALCIO FEMMINILE

Tattica: FIRENZE 2005/06. Reportage n° 1.

A cura di **ROBERTO BONACINI**

**Moduli tattici, interpreti, contrapposizioni e analisi generale.**

### PRESENTAZIONE DELL'INCONTRO.

Vediamo in quest'articolo come si è comportato tatticamente il **FIRENZE** di Mister **CIOLLI**.

<b>COPPA ITALIA 2005/2006</b>	<b>IV TURNO</b>
<b>SQUADRA ESAMINATA</b>	<b>FIRENZE</b>
<b>INCONTRO</b>	<b>FIRENZE - REGGIANA 2-0 (pt 0-0)</b>

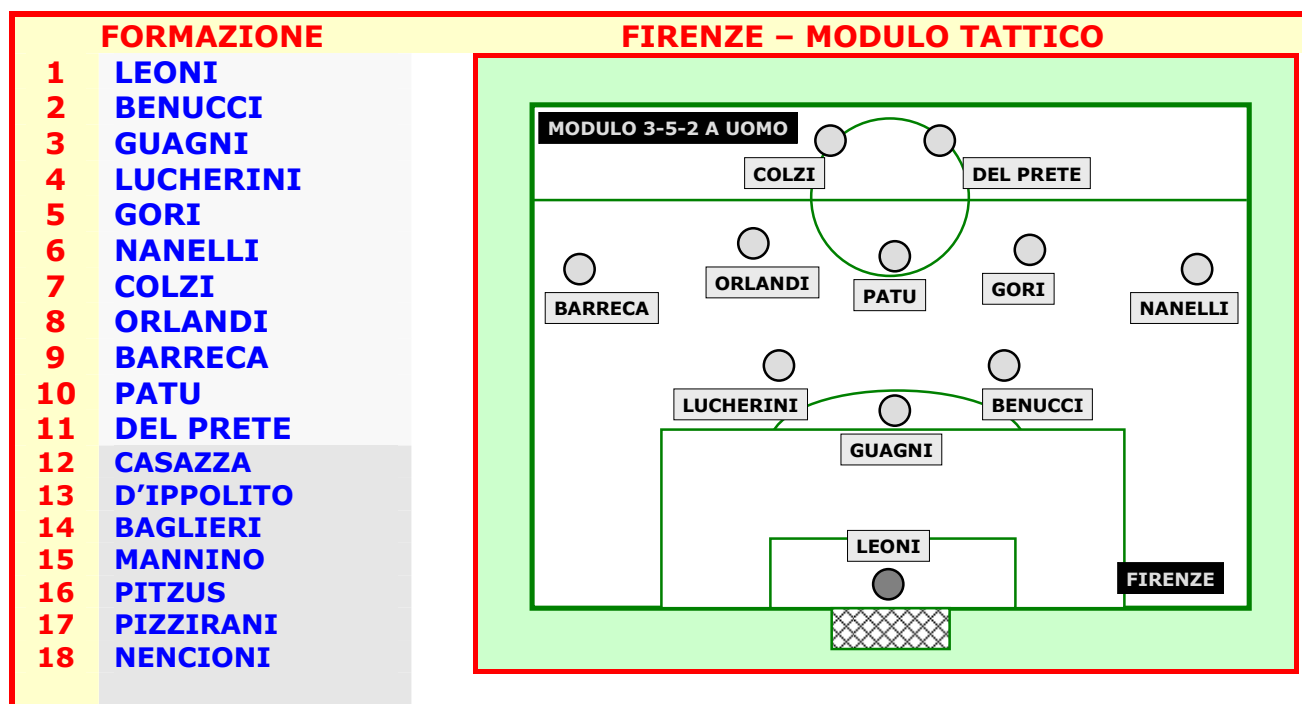
Alcuni numeri di analisi riferiti al **FIRENZE** prima di questo incontro:

<b>FIRENZE</b>	<b>Punti</b>	<b>Gare Giocate</b>	<b>Gare Vinte</b>	<b>Gare Perse</b>	<b>Gare Pari</b>	<b>Reti Fatte</b>	<b>Reti Subite</b>
<b>MODULO 3-5-2 A UOMO</b>	<b>4</b>	<b>2</b>	<b>1</b>	<b>0</b>	<b>1</b>	<b>7</b>	<b>2</b>

Alcuni numeri di analisi riferiti alla **REGGIANA** prima di questo incontro:

<b>REGGIANA</b>	<b>Punti</b>	<b>Gare Giocate</b>	<b>Gare Vinte</b>	<b>Gare Perse</b>	<b>Gare Pari</b>	<b>Reti Fatte</b>	<b>Reti Subite</b>
<b>MODULO 3-5-2 A ZONA</b>	<b>3</b>	<b>3</b>	<b>1</b>	<b>2</b>	<b>0</b>	<b>3</b>	<b>3</b>

## FIRENZE: FORMAZIONE E MODULO TATTICO.



**MARCATORI FIRENZE** 36' st PATU; 41' st PATU.

**SOSTITUZIONI FIRENZE** 10' st D'IPPOLITO per NANELLI; 17' st MANNINO per COLZI; 28' st NENCIONI per DEL PRETE.

**MODULO TATTICO** 3-5-2 A UOMO.

## DIDATTICA GENERALE – MODULO 3-5-2: SCHEMI PER LA COSTRUZIONE RAGIONATA DEL GIOCO.

In situazione di possesso palla i tre componenti del reparto difensivo devono allargarsi in modo da assumere prestabilite posizioni sul rettangolo di gioco.

Il vantaggio di avere solo tre giocatori che compongono il reparto arretrato si traduce nella possibilità di sfruttare un uomo in più in avanti.

A differenza del reparto a quattro la difesa a tre obbliga i propri componenti a coprire un tratto più lungo di campo per poter assumere la posizione ottimale.

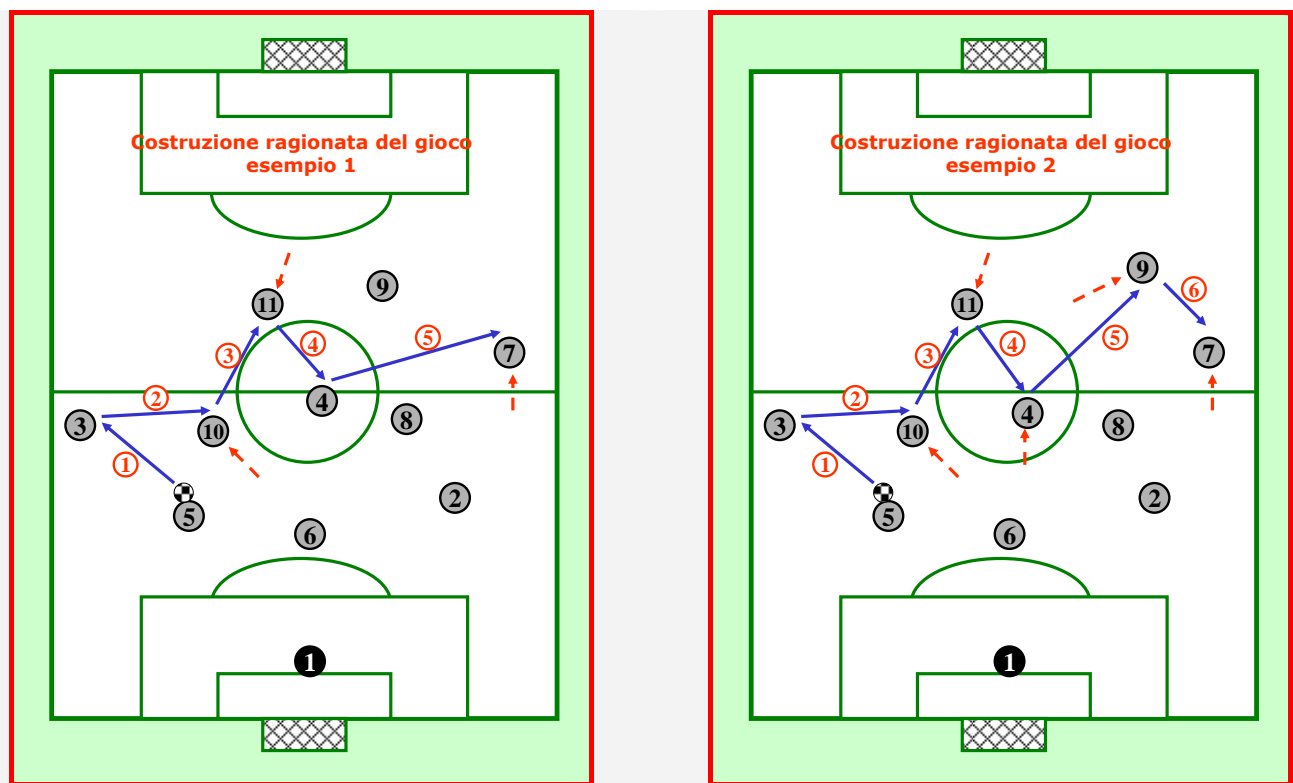
E' fondamentale quindi che in fase di post-conquista la squadra sia brava nel disimpegno dando di conseguenza il tempo ai difensori esterni di allargarsi.

Se non si riesce a dare il tempo ai difensori di assumere la posizione ottimale la squadra soffre in fase di impostazione in quanto gli esterni di centrocampo dovranno ripiegare arretrando e si creerà una situazione di parità o inferiorità numerica a centrocampo.

Per quanto riguarda la circolazione della palla all'interno del reparto difensivo occorre sottolineare che questa avviene in modo simile a quello sviluppato dalla difesa a quattro con il difensore centrale che deve essere bravo a fungere da sostegno per l'esterno in possesso di palla.

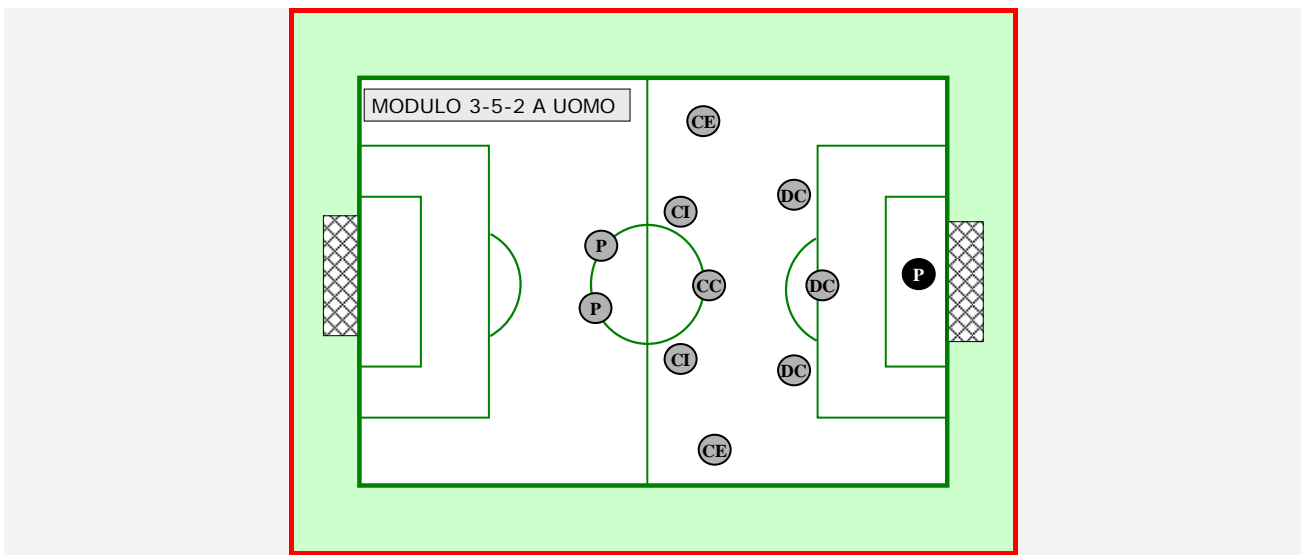
In seguito a questa prima circolazione del pallone si ottiene poi l'avanzamento della palla, dal reparto difensivo a quello di centrocampo, tramite passaggio diagonale e passaggio verticale a cui segue lo scarico.

**(da "ATTACCARE CON IL MODULO 3-5-2" edizioni WWW.ALLENATORE.NET)**



**FIRENZE: INTERPRETI DEL MODULO.**

<b>PORTIERE</b>	LEONI
<b>DIFENSORI</b>	da DX a SX: BENUCCI, GUAGNI, LUCHERINI
<b>CENTROCAMP.</b>	da DX a SX: NANELLI, GORI, PATU, ORLANDI, BARRECA
<b>ATTACCANTI</b>	DEL PRETE, COLZI



**DIDATTICA GENERALE - CONTRAPPOSIZIONE TATTICA.**

Il **FIRENZE** schierato con il **3-5-2 A UOMO** ha dovuto fronteggiare un avversario disposto con il modulo **3-5-2 A ZONA**.

Vediamo nelle figura, a scopo didattico, come durante il match si sono delineate le contrapposizioni numeriche tra una squadra e l'altra e tra reparto e reparto.



Comparando **3-5-2** a **3-5-2** si vengono a creare le seguenti situazioni numeriche:

- 3 contro 2 in difesa;
- 5 contro 5 a centrocampo;
- 2 contro 3 in attacco;
- 1 contro 1 su ciascuna fascia;
- 2 contro 3 a sfavore delle punte al centro della difesa;
- 3 contro 3 nella zona centrale del campo;
- 3 contro 2 a favore dei difensori al centro del fronte offensivo rivale. ♦